



ÅRSREGNSKAPET FOR REGNSKAPSÅRET 2023 - GENERELL INFORMASJON

Enheten

Organisasjonsnummer:	899 561 422
Organisasjonsform:	Aksjeselskap
Foretaksnavn:	A HANNEVOLD HOLDING AS
Forretningsadresse:	Hostvedt 3618 SKOLLENBORG

Regnskapsår

Årsregnskapets periode:	01.01.2023 - 31.12.2023
-------------------------	-------------------------

Konsern

Morselskap i konsern:	Ja
Konsernregnskap lagt ved:	Nei

Regnskapsregler

Regler for små foretak benyttet:	Ja
Benyttet ved utarbeidelsen av årsregnskapet til selskapet:	Regnskapslovens alminnelige regler

Årsregnskapet fastsatt av kompetent organ

Bekreftet av representant for selskapet:	Asbjørn Hannevold
Dato for fastsettelse av årsregnskapet:	20.06.2024

Grunnlag for avgivelse

År 2023: Årsregnskapet er elektronisk innlevert
År 2022: Tall er hentet fra elektronisk innlevert årsregnskap fra 2023

Det er ikke krav til at årsregnskapet m.v. som sendes til Regnskapsregisteret er undertegnet. Kontrollen på at dette er utført ligger hos revisor/enhetens øverste organ. Sikkerheten ivaretas ved at innsender har rolle/rettighet for innsending av årsregnskapet via Altinn, og ved at det bekreftes at årsregnskapet er fastsatt av kompetent organ.

Brønnøysundregistrene, 27.06.2025



Resultatregnskap

Beløp i: NOK	Note	2023	2022
RESULTATREGNSKAP			
Inntekter			
Sum inntekter		0	0
Kostnader			
Lønnskostnad	1	0	0
Annen driftskostnad		68 173	8 462
Sum kostnader		68 173	8 462
Driftsresultat		-68 173	-8 462
Finansinntekter og finanskostnader			
Inntekt på investering i datterselskap og tilknyttet selskap	2	3 416 700	0
Annen renteinntekt		144 491	552
Annen finansinntekt	3	349	3 534 378
Sum finansinntekter		3 561 540	3 534 930
Annen rentekostnad		0	4 385
Sum finanskostnader		0	4 385
Netto finans		3 561 540	3 530 545
Resultat før skattekostnad		3 493 367	3 522 083
Skattekostnad	4, 5	25 259	0
Årsresultat		3 468 108	3 522 083
Overføringer og disponeringer			
Annen egenkapital		3 468 108	3 522 083
Sum overføringer og disponeringer		3 468 108	3 522 083



Balanse

Beløp i: NOK	Note	2023	2022
BALANSE - EIENDELER			
Anleggsmidler			
Immaterielle eiendeler			
Sum immaterielle eiendeler		0	0
Varige driftsmidler			
Sum varige driftsmidler		0	0
Finansielle anleggsmidler			
Investering i datterselskap	2, 3	4 223 184	4 223 184
Investeringer i tilknyttet selskap	2, 3	9 817 195	9 817 195
Sum finansielle anleggsmidler		14 040 378	14 040 379
Sum anleggsmidler		14 040 378	14 040 379
Omløpsmidler			
Varer			
Fordringer			
Andre kortsiktige fordringer		7 698	0
Sum fordringer		7 698	0
Investeringer			
Markedsbaserte aksjer	3	5 335 513	0
Sum investeringer		5 335 513	0
Bankinnskudd, kontanter og lignende			
Bankinnskudd, kontanter og lignende		653 265	2 451 488
Sum bankinnskudd, kontanter og lignende		653 265	2 451 488
Sum omløpsmidler		5 996 476	2 451 488
SUM EIENDELER		20 036 854	16 491 867

BALANSE - EGENKAPITAL OG GJELD



Balanse

Beløp i: NOK	Note	2023	2022
Egenkapital			
Innskutt egenkapital			
Aksjekapital	6, 7	1 952 082	1 952 082
Beholdning av egne aksjer	6	0	0
Overkurs	7	59 718	59 718
Annen innskutt egenkapital	7	-12 985	-12 985
Sum innskutt egenkapital		1 998 815	1 998 815
Opptjent egenkapital			
Annen egenkapital	7	17 956 012	14 487 904
Sum opptjent egenkapital		17 956 012	14 487 904
Sum egenkapital		19 954 827	16 486 719
Gjeld			
Langsiktig gjeld			
Sum avsetninger for forpliktelser		0	0
Annen langsiktig gjeld			
Øvrig langsiktig gjeld		0	5 147
Sum annen langsiktig gjeld		0	5 147
Sum langsiktig gjeld		0	5 147
Kortsiktig gjeld			
Betalbar skatt	4, 5	25 259	0
Annen kortsiktig gjeld		56 768	0
Sum kortsiktig gjeld		82 027	0
Sum gjeld		82 027	5 147
SUM EGENKAPITAL OG GJELD		20 036 854	16 491 866



Brønnøysundregistrene

ÅRSREGNSKAP FOR REGNSKAPSÅRET 2023 - GENERELL INFORMASJON

Journalnummer: 2024 538155

Enheten

Organisasjonsnummer: 899 561 422
Organisasjonsform: Aksjeselskap
Foretaksnavn: A HANNEVOLD HOLDING AS
Forretningsadresse: Hostvedt
3618 SKOLLENBORG

Regnskapsår

Årsregnskapets periode: 01.01.2023 - 31.12.2023

Konsern

Morselskap i konsern: Ja
Konsernregnskap lagt ved: Nei

Regnskapsregler

Regler for små foretak benyttet: Ja
Benyttet ved utarbeidelsen av
årsregnskapet til selskapet: Regnskapslovens alminnelige regler

Årsregnskapet fastsatt av kompetent organ

Bekreftet av representant for selskapet: Asbjørn Hannevold
Dato for fastsettelse av årsregnskapet: 20.06.2024

Revisjon

Selskapet har besluttet at årsregnskapet
ikke skal revideres: Ja
Årsregnskapet er utarbeidet av ekstern
autorisert regnskapsfører: Ja
Ekstern autorisert regnskapsfører har i
løpet av regnskapsåret bistått ved den
løpende regnskapsføringen eller utført
andre tjenester for selskapet enn å
utarbeide årsregnskapet: Ja

Grunnlag for avgivelse

År 2023: Årsregnskap er elektronisk innlevert.
År 2022: Tall er hentet fra elektronisk innlevert årsregnskap fra 2023.

Det er ikke krav til at årsregnskapet m.v. som sendes til Regnskapsregisteret er undertegnet. Kontrollen på at dette er utført ligger hos revisor/enhetens øverste organ. Sikkerheten ivaretas ved at innsender har rolle/rettighet for innsending av årsregnskapet via Altinn, og ved at det bekreftes at årsregnskapet er fastsatt av kompetent organ.

Brønnøysundregistrene, 24.06.2024

Brønnøysundregistrene
Postadresse: Postboks 900, 8910 Brønnøysund
Telefon: 75 00 75 00
E-post: firmapost@brreg.no Internett: www.brreg.no
Organisasjonsnummer: 974 760 673



Organisasjonsnr: 899 561 422
A HANNEVOLD HOLDING AS

RESULTATREGNSKAP

Beløp i: NOK	Note	2023	2022
RESULTATREGNSKAP			
Inntekter			
Sum inntekter		0	0
Kostnader			
Lønnskostnad	1	0	0
Annen driftskostnad		68 173	8 462
Sum kostnader		68 173	8 462
Driftsresultat		-68 173	-8 462
Finansinntekter og finanskostnader			
Inntekt på investering i datterselskap og tilknyttet selskap	2	3 416 700	0
Annen renteinntekt		144 491	552
Annen finansinntekt	3	349	3 534 378
Sum finansinntekter		3 561 540	3 534 930
Annen rentekostnad		0	4 385
Sum finanskostnader		0	4 385
Netto finans		3 561 540	3 530 545
Resultat før skattekostnad		3 493 367	3 522 083
Skattekostnad	4, 5	25 259	0
Årsresultat		3 468 108	3 522 083
Overføringer og disponeringer			
Annen egenkapital		3 468 108	3 522 083
Sum overføringer og disponeringer		3 468 108	3 522 083



Organisasjonsnr: 899 561 422
A HANNEVOLD HOLDING AS

BALANSE

Beløp i: NOK	Note	2023	2022
BALANSE - EIENDELER			
Anleggsmidler			
Immaterielle eiendeler			
Sum immaterielle eiendeler		0	0
Varige driftsmidler			
Sum varige driftsmidler		0	0
Finansielle anleggsmidler			
Investering i datterselskap 2, 3		4 223 184	4 223 184
Investeringer i tilknyttet selskap 2, 3		9 817 195	9 817 195
Sum finansielle anleggsmidler		14 040 378	14 040 379
Sum anleggsmidler		14 040 378	14 040 379
Omløpsmidler			
Varer			
Fordringer			
Andre kortsiktige fordringer		7 698	0
Sum fordringer		7 698	0
Investeringer			
Markedsbaserte aksjer 3		5 335 513	0
Sum investeringer		5 335 513	0
Bankinnskudd, kontanter og lignende			
Bankinnskudd, kontanter og lignende		653 265	2 451 488
Sum bankinnskudd, kontanter og lignende		653 265	2 451 488
Sum omløpsmidler		5 996 476	2 451 488
SUM EIENDELER		20 036 854	16 491 867
BALANSE - EGENKAPITAL OG GJELD			
Egenkapital			
Innskutt egenkapital			
Aksjekapital 6, 7		1 952 082	1 952 082
Beholdning av egne aksjer 6		0	0
Overkurs 7		59 718	59 718



Annen innskutt egenkapital	7	-12 985	-12 985
Sum innskutt egenkapital		1 998 815	1 998 815
Opptjent egenkapital			
Annen egenkapital	7	17 956 012	14 487 904
Sum opptjent egenkapital		17 956 012	14 487 904
Sum egenkapital		19 954 827	16 486 719
Gjeld			
Langsiktig gjeld			
Sum avsetninger for forpliktelser		0	0
Annen langsiktig gjeld			
Øvrig langsiktig gjeld		0	5 147
Sum annen langsiktig gjeld		0	5 147
Sum langsiktig gjeld		0	5 147
Kortsiktig gjeld			
Betalbar skatt	4, 5	25 259	0
Annen kortsiktig gjeld		56 768	0
Sum kortsiktig gjeld		82 027	0
Sum gjeld		82 027	5 147
SUM EGENKAPITAL OG GJELD		20 036 854	16 491 866



Organisasjonsnr: 899 561 422
A HANNEVOLD HOLDING AS

NOTEOPPLYSNINGER - SELSKAP - alle poster oppgitt i hele tall

Note

Regnskapsprinsipper

Årsregnskapet er satt opp i samsvar med regnskapsloven og god regnskapsskikk for små foretak. Klassifisering og vurdering av balanseposter Anleggsmidler er eiendeler bestemt til varig eie eller bruk. Eiendeler som er knyttet til varekretsløpet er klassifisert som omløpsmidler. Fordringer klassifiseres som omløpsmidler hvis de forfaller til betaling innen ett år etter transaksjonsdagen. Tilsvarende klassifiseres gjeld som kortsiktig hvis gjelden forfaller til betaling innen ett år. Omløpsmidler vurderes til laveste av anskaffelseskost og virkelig verdi. Kortsiktig gjeld balanseføres til nominelt beløp på etableringstidspunktet. Anleggsmidler vurderes til anskaffelseskost. Varige anleggsmidler avskrives etter en fornuftig avskrivningsplan. Anleggsmidlene nedskrives til virkelig verdi ved verdifall som ikke forventes å være forbigående. Langsiktig gjeld med unntak av andre avsetninger balanseføres til nominelt beløp på etableringstidspunktet. Fordringer Kundefordringer og andre fordringer er oppført i balansen til pålydende etter fradrag for avsetning til forventet tap. Avsetning til tap gjøres på grunnlag av individuelle vurderinger av de enkelte fordringene. Forøvrig er følgende regnskapsprinsipper anvendt: FIFO-metoden for tilordning av anskaffelseskost for ombyttbare finansielle eiendeler, laveste verdis prinsipp for markedsbaserte finansielle omløpsmidler. Forsikret pensjonsforpliktelse er ikke balanseført - kostnaden er lik premien. Kostmetoden er benyttet for investeringer i datterselskap/tilknyttet selskap. Utbytte er inntektsført samme år som det er avsatt i datterselskap/tilknyttet selskap, dersom det er sannsynlig at beløpet vil mottas. Ved utbytte som overstiger andel av tilbakeholdt resultat etter kjøpet representerer den overskytende del tilbakebetaling av investert kapital, og er fratrukket investeringens verdi i balansen. Skatt Skattekostnaden i resultatregnskapet omfatter både periodens betalbare skatt og endring i utsatt skatt. Utsatt skatt er beregnet med 22% på grunnlag av de midlertidige forskjeller som eksisterer mellom regnskapsmessige og skattemessige verdier, samt skattemessig underskudd til fremføring ved utgangen av regnskapsåret. Skatteøkende og skattereduserende midlertidige forskjeller som reverserer eller kan reversere i samme periode er fastsatt og skattevirkningen er beregnet på nettogrunlaget. Selskapet har ikke endret regnskapsprinsipp fra 2022 til 2023.

Note

1

Antall årsverk i regnskapsåret

0.00

<u>Sum</u>	<u>Beløp</u>
------------	--------------

<u>Balanseført verdi 31.12.</u>	<u>Varige driftsmidler</u>	<u>Immaterielle eiend.</u>
---------------------------------	----------------------------	----------------------------

Note



2

Konsern, tilknyttet selskap m.v.

Investering som regnskapsføres etter egenkapitalmetoden

Konsernregnskap

Virksomheten inngår i konsolideringen til morselskapets konsernregnsk.: Nei

Morselskapet sitt navn

Forretningskontor for morselskapet

Datterselskap er utelatt fra konsolideringen: Nei

Begrunnelse for at datterselskap er utelatt fra konsolideringen

<u>Samlet beløp - tilknyttet selskap</u>	<u>Årets</u>	<u>Fjorårets</u>
--	--------------	------------------

<u>Samlet beløp - foretak i samme konsern</u>	<u>Årets</u>	<u>Fjorårets</u>
---	--------------	------------------

Kortsiktig gjeld

<u>Samlet beløp - foretak i samme konsern</u>	<u>Årets</u>	<u>Fjorårets</u>
---	--------------	------------------

<u>Samlet beløp - felles kontrollert virksomhet</u>	<u>Årets</u>	<u>Fjorårets</u>
---	--------------	------------------

Samlet forpliktelse til fordel for foretak i samme konsern

<u>Pantstillelse</u>	<u>Beløp</u>
----------------------	--------------

<u>Garantier</u>	<u>Beløp</u>
------------------	--------------

Mer om tilknyttet selskap/datterselskap

Selskapet eier 61 % av aksjene i Hannevold Eiendom AS (D). Selskapet eier 48,81 % av aksjene i Stiltre AS (TK). Begge poster er vurdert etter laveste verdis prinsipp jfr. NRS 8. Det er mottatt utbytte fra datterselskap i året.

Note

Fordringer

Fordringer som forfaller senere enn ett år etter regnskapsårets slutt

Mer om fordringer

Note

Virkelig verdi og resultatført verdiendr. i perioden, finansielle instrumenter



Mer om finansielle instrumenter

Beskrivelse av finansielle derivater

<u>Beholdning av egne aksjer</u>	<u>Antall</u>	<u>Pålydende</u>	<u>Andel av aksjek.</u>
----------------------------------	---------------	------------------	-------------------------



Årsregnskap for
A HANNEVOLD HOLDING AS
899561422
Regnskapsår
01.01.2023 - 31.12.2023



A HANNEVOLD HOLDING AS
899 561 422

Resultatregnskap

	Note	2023	2022
Driftskostnader			
Annen driftskostnad		-68 173	-8 462
Sum driftskostnader		-68 173	-8 462
Driftsresultat		-68 173	-8 462
Finansinntekter			
Inntekt på investering i datterselskap og tilknyttet selskap	2	3 416 700	0
Annen renteinntekt		144 491	552
Annen finansinntekt	3	349	3 534 378
Sum finansinntekter		3 561 540	3 534 930
Finanskostnader			
Annen rentekostnad		0	-4 385
Sum finanskostnader		0	-4 385
Netto finans		3 561 540	3 530 545
Resultat før skattekostnad		3 493 367	3 522 083
Skattekostnad	4, 5	-25 259	0
Årsresultat		3 468 108	3 522 083
Overføringer			
Annen egenkapital		3 468 108	3 522 083
Sum overføringer		3 468 108	3 522 083



A HANNEVOLD HOLDING AS
899 561 422

Balanse

	Note	31.12.2023	31.12.2022
EIENDELER			
Anleggsmidler			
Finansielle anleggsmidler			
Investering i datterselskap	2, 3	4 223 184	4 223 184
Investeringer i tilknyttet selskap	2, 3	9 817 195	9 817 195
Sum finansielle anleggsmidler		14 040 378	14 040 379
Sum anleggsmidler		14 040 378	14 040 379
Omløpsmidler			
Fordringer			
Andre kortsiktige fordringer		7 698	0
Sum fordringer		7 698	0
Investeringer			
Markedsbaserte aksjer	3	5 335 513	0
Sum investeringer		5 335 513	0
Bankinnskudd, kontanter og lignende			
Bankinnskudd, kontanter og lignende		653 265	2 451 488
Sum bankinnskudd, kontanter og lignende		653 265	2 451 488
Sum omløpsmidler		5 996 476	2 451 488
SUM EIENDELER		20 036 854	16 491 867



A HANNEVOLD HOLDING AS
899 561 422

Balanse

	Note	31.12.2023	31.12.2022
EGENKAPITAL OG GJELD			
Egenkapital			
Innskutt egenkapital			
Aksjekapital	6, 7	1 952 082	1 952 082
Overkurs	7	59 718	59 718
Annen innskutt egenkapital	7	-12 985	-12 985
Sum innskutt egenkapital		1 998 815	1 998 815
Opptjent egenkapital			
Annen egenkapital	7	17 956 012	14 487 904
Sum opptjent egenkapital		17 956 012	14 487 904
Sum egenkapital		19 954 827	16 486 719
Gjeld			
Annen langsiktig gjeld			
Øvrig langsiktig gjeld		0	5 147
Sum annen langsiktig gjeld		0	5 147
Kortsiktig gjeld			
Betalbar skatt	4, 5	25 259	0
Annen kortsiktig gjeld		56 768	0
Sum kortsiktig gjeld		82 027	0
Sum gjeld		82 027	5 147
SUM EGENKAPITAL OG GJELD		20 036 854	16 491 866

Kongsberg, 20.06.2024

Asbjørn Hannevold
styrets leder / daglig leder



A HANNEVOLD HOLDING AS
899 561 422

Noter

Regnskapsprinsipper

Årsregnskapet er satt opp i samsvar med regnskapsloven og god regnskapsskikk for små foretak.

Klassifisering og vurdering av balanseposter

Anleggsmidler er eiendeler bestemt til varig eie eller bruk. Eiendeler som er knyttet til varekretsløpet er klassifisert som omløpsmidler. Fordringer klassifiseres som omløpsmidler hvis de forfaller til betaling innen ett år etter transaksjonsdagen. Tilsvarende klassifiseres gjeld som kortsiktig hvis gjelden forfaller til betaling innen ett år.

Omløpsmidler vurderes til laveste av anskaffelseskost og virkelig verdi. Kortsiktig gjeld balanseføres til nominelt beløp på etableringstidspunktet. Anleggsmidler vurderes til anskaffelseskost. Varige anleggsmidler avskrives etter en fornuftig avskrivningsplan. Anleggsmidlene nedskrives til virkelig verdi ved verdifall som ikke forventes å være forbigående. Langsiktig gjeld med unntak av andre avsetninger balanseføres til nominelt beløp på etableringstidspunktet.

Fordringer

Kundefordringer og andre fordringer er oppført i balansen til pålydende etter fradrag for avsetning til forventet tap. Avsetning til tap gjøres på grunnlag av individuelle vurderinger av de enkelte fordringene.

Forørig er følgende regnskapsprinsipper anvendt:

FIFO-metoden for tilordning av anskaffelseskost for ombyttbare finansielle eiendeler, laveste verdis prinsipp for markedsbaserte finansielle omløpsmidler. Forsikret pensjonsforpliktelse er ikke balanseført - kostnaden er lik premien. Kostmetoden er benyttet for investeringer i datterselskap/tilknyttet selskap. Utbytte er inntektsført samme år som det er avsatt i datterselskap/tilknyttet selskap, dersom det er sannsynlig at beløpet vil mottas. Ved utbytte som overstiger andel av tilbakeholdt resultat etter kjøpet representerer den overskytende del tilbakebetaling av investert kapital, og er fratrukket investeringens verdi i balansen.

Skatt

Skattekostnaden i resultatregnskapet omfatter både periodens betalbare skatt og endring i utsatt skatt. Utsatt skatt er beregnet med 22% på grunnlag av de midlertidige forskjeller som eksisterer mellom regnskapsmessige og skattemessige verdier, samt skattemessig underskudd til fremføring ved utgangen av regnskapsåret. Skatteøkende og skattereduserende midlertidige forskjeller som reverserer eller kan reversere i samme periode er fastsatt og skattevirkningen er beregnet på nettogrunnlaget.

Selskapet har ikke endret regnskapsprinsipp fra 2022 til 2023.



A HANNEVOLD HOLDING AS
899 561 422

Note 1 - Antall årsverk

Selskapet har ikke hatt ansatte i løpet av regnskapsåret.

Note 2 - Konsern, tilknyttet selskap m.v.

Mer om tilknyttet selskap/datterselskap

Selskapet eier 61 % av aksjene i Hannevold Eiendom AS (D). Selskapet eier 48,81 % av aksjene i Stiltre AS (TK). Begge poster er vurdert etter laveste verdis prinsipp jfr. NRS 8. Det er mottatt utbytte fra datterselskap i året.

Note 3 - Aksjer og verdipapir/fond

Fond	Kostpris	Markedsverdi
Global Bonds A	657 769,74	704 611,98
Global Equities A	730 855,27	771 643,55
Global High Yield A	73 085,53	78 814,93
Multistrategy Hedge A	273 600	273 600
Nordic Bonds A	657 769,74	682 919,25
Nordic Bonds Short Duration A	2 459 888,14	2 486 473,63
Nordic Equities A	365 427,63	400 208,88
Nordic High Yield A	73 085,53	74 577,24
Private Equity 2023-2024 A	21 797,25	21 797,25
Real Estate 2023 A	22 243,89	21 304,36

Aksjer	Kostpris	Markedsverdi
Hannevold Eiendom AS	4 223 183,50	
Stiltre AS	9 817 194,65	

Note 4 - Spesifisering av skatt

Skattekostnad	2023	2022
Betalbar skatt på alminnelig inntekt	25 259	0
Skattekostnad	25 259	0
Skattepliktig inntekt		
Resultat før skatt	3 493 367	0
Permanente forskjeller	-3 314 548	0
- Anvendelse av fremførbart underskudd	-64 004	0
Skattepliktig inntekt	114 815	0
Betalbar skatt i balansen		
Betalbar skatt på årets resultat	25 259	0
Sum betalbar skatt i balansen	25 259	0



A HANNEVOLD HOLDING AS
899 561 422

Note 5 - Midlertidige forskjeller - utsatt skatt/skattefordel

Utsatt skatt/utsatt skattefordel i balansen avsettes på grunnlag av forskjeller mellom regnskapsmessige og skattemessige verdier i henhold til norsk regnskapsstandard for skatt.

Midlertidige skatteøkende og skattereduserende forskjeller som kan utlignes er nettoført.

Midlertidige forskjeller knyttet til:	01.01.2023	31.12.2023	Endring
Fremførbart underskudd	-64 004	0	-64 004
Netto forskjeller	-64 004	0	-64 004
Skattereduserende forskjeller som ikke kan utlignes	64 004	0	64 004
Sum midlertidige forskjeller som påvirker betalbar skatt	0	0	0
Utsatt skatt 31.12.2023 basert på 22 %	0	0	0

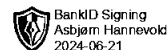
Note 6 - Aksjekapital

Aksjeklasse	Antall aksjer	Aksjenes pålydende	Bokført verdi
A-aksjer	3	1 539,833333	4 619
B-aksjer	1 197	1 539,833333	1 843 180
Sum	1 200		1 847 800

Aksjonærer	Antall aksjer	Eierandel %	Aksjeklasse
ASBJØRN HANNEVOLD	3	0,25	A-aksjer
ASBJØRN HANNEVOLD	1 197	99,75	B-aksjer
Totalt antall aksjer	1 200	100	

Note 7 - Egenkapital

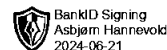
	Aksjekapital	Overkurs	Annen innsk. EK	Opptjent egenkapital	Sum
Egenkapital 31.12.2022	1 952 082	59 718	-12 985	14 487 904	16 486 719
Årsresultat	0	0	0	3 468 108	3 468 108
Egenkapital 31.12.2023	1 952 082	59 718	-12 985	17 956 012	19 954 827



Årsregnskap for
A HANNEVOLD HOLDING AS
899561422
Regnskapsår
01.01.2023 - 31.12.2023



A HANNEVOLD HOLDING AS
899 561 422

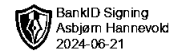


Resultatregnskap

	Note	2023	2022
Driftskostnader			
Annen driftskostnad		-68 173	-8 462
Sum driftskostnader		-68 173	-8 462
Driftsresultat		-68 173	-8 462
Finansinntekter			
Inntekt på investering i datterselskap og tilknyttet selskap	2	3 416 700	0
Annen renteinntekt		144 491	552
Annen finansinntekt	3	349	3 534 378
Sum finansinntekter		3 561 540	3 534 930
Finanskostnader			
Annen rentekostnad		0	-4 385
Sum finanskostnader		0	-4 385
Netto finans		3 561 540	3 530 545
Resultat før skattekostnad		3 493 367	3 522 083
Skattekostnad	4, 5	-25 259	0
Årsresultat		3 468 108	3 522 083
Overføringer			
Annen egenkapital		3 468 108	3 522 083
Sum overføringer		3 468 108	3 522 083



A HANNEVOLD HOLDING AS
899 561 422

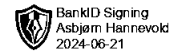


Balanse

	Note	31.12.2023	31.12.2022
EIENDELER			
Anleggsmidler			
Finansielle anleggsmidler			
Investering i datterselskap	2, 3	4 223 184	4 223 184
Investeringer i tilknyttet selskap	2, 3	9 817 195	9 817 195
Sum finansielle anleggsmidler		14 040 378	14 040 379
Sum anleggsmidler		14 040 378	14 040 379
Omløpsmidler			
Fordringer			
Andre kortsiktige fordringer		7 698	0
Sum fordringer		7 698	0
Investeringer			
Markedsbaserte aksjer	3	5 335 513	0
Sum investeringer		5 335 513	0
Bankinnskudd, kontanter og lignende			
Bankinnskudd, kontanter og lignende		653 265	2 451 488
Sum bankinnskudd, kontanter og lignende		653 265	2 451 488
Sum omløpsmidler		5 996 476	2 451 488
SUM EIENDELER		20 036 854	16 491 867



A HANNEVOLD HOLDING AS
899 561 422



Balanse

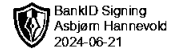
	Note	31.12.2023	31.12.2022
EGENKAPITAL OG GJELD			
Egenkapital			
Innskutt egenkapital			
Aksjekapital	6, 7	1 952 082	1 952 082
Overkurs	7	59 718	59 718
Annen innskutt egenkapital	7	-12 985	-12 985
Sum innskutt egenkapital		1 998 815	1 998 815
Opptjent egenkapital			
Annen egenkapital	7	17 956 012	14 487 904
Sum opptjent egenkapital		17 956 012	14 487 904
Sum egenkapital		19 954 827	16 486 719
Gjeld			
Annen langsiktig gjeld			
Øvrig langsiktig gjeld		0	5 147
Sum annen langsiktig gjeld		0	5 147
Kortsiktig gjeld			
Betalbar skatt	4, 5	25 259	0
Annen kortsiktig gjeld		56 768	0
Sum kortsiktig gjeld		82 027	0
Sum gjeld		82 027	5 147
SUM EGENKAPITAL OG GJELD		20 036 854	16 491 866

Kongsberg, 20.06.2024

Asbjørn Hannevold
styrets leder / daglig leder



A HANNEVOLD HOLDING AS
899 561 422



Noter

Regnskapsprinsipper

Årsregnskapet er satt opp i samsvar med regnskapsloven og god regnskapsskikk for små foretak.

Klassifisering og vurdering av balanseposter

Anleggsmidler er eiendeler bestemt til varig eie eller bruk. Eiendeler som er knyttet til varekretsløpet er klassifisert som omløpsmidler. Fordringer klassifiseres som omløpsmidler hvis de forfaller til betaling innen ett år etter transaksjonsdagen. Tilsvarende klassifiseres gjeld som kortsiktig hvis gjelden forfaller til betaling innen ett år.

Omløpsmidler vurderes til laveste av anskaffelseskost og virkelig verdi. Kortsiktig gjeld balanseføres til nominelt beløp på etableringstidspunktet. Anleggsmidler vurderes til anskaffelseskost. Varige anleggsmidler avskrives etter en fornuftig avskrivningsplan. Anleggsmidlene nedskrives til virkelig verdi ved verdifall som ikke forventes å være forbigående. Langsiktig gjeld med unntak av andre avsetninger balanseføres til nominelt beløp på etableringstidspunktet.

Fordringer

Kundefordringer og andre fordringer er oppført i balansen til pålydende etter fradrag for avsetning til forventet tap. Avsetning til tap gjøres på grunnlag av individuelle vurderinger av de enkelte fordringene.

Forørig er følgende regnskapsprinsipper anvendt:

FIFO-metoden for tilordning av anskaffelseskost for ombyttbare finansielle eiendeler, laveste verdis prinsipp for markedsbaserte finansielle omløpsmidler. Forsikret pensjonsforpliktelse er ikke balanseført - kostnaden er lik premien. Kostmetoden er benyttet for investeringer i datterselskap/tilknyttet selskap. Utbytte er inntektsført samme år som det er avsatt i datterselskap/tilknyttet selskap, dersom det er sannsynlig at beløpet vil mottas. Ved utbytte som overstiger andel av tilbakeholdt resultat etter kjøpet representerer den overskytende del tilbakebetaling av investert kapital, og er fratrukket investeringens verdi i balansen.

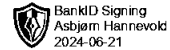
Skatt

Skattekostnaden i resultatregnskapet omfatter både periodens betalbare skatt og endring i utsatt skatt. Utsatt skatt er beregnet med 22% på grunnlag av de midlertidige forskjeller som eksisterer mellom regnskapsmessige og skattemessige verdier, samt skattemessig underskudd til fremføring ved utgangen av regnskapsåret. Skatteøkende og skattereduserende midlertidige forskjeller som reverserer eller kan reversere i samme periode er fastsatt og skattevirkningen er beregnet på nettogrunnlaget.

Selskapet har ikke endret regnskapsprinsipp fra 2022 til 2023.



A HANNEVOLD HOLDING AS
899 561 422



Note 1 - Antall årsverk

Selskapet har ikke hatt ansatte i løpet av regnskapsåret.

Note 2 - Konsern, tilknyttet selskap m.v.

Mer om tilknyttet selskap/datterselskap

Selskapet eier 61 % av aksjene i Hannevold Eiendom AS (D). Selskapet eier 48,81 % av aksjene i Stiltre AS (TK). Begge poster er vurdert etter laveste verdis prinsipp jfr. NRS 8. Det er mottatt utbytte fra datterselskap i året.

Note 3 - Aksjer og verdipapir/fond

Fond	Kostpris	Markedsverdi
Global Bonds A	657 769,74	704 611,98
Global Equities A	730 855,27	771 643,55
Global High Yield A	73 085,53	78 814,93
Multistrategy Hedge A	273 600	273 600
Nordic Bonds A	657 769,74	682 919,25
Nordic Bonds Short Duration A	2 459 888,14	2 486 473,63
Nordic Equities A	365 427,63	400 208,88
Nordic High Yield A	73 085,53	74 577,24
Private Equity 2023-2024 A	21 797,25	21 797,25
Real Estate 2023 A	22 243,89	21 304,36

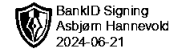
Aksjer	Kostpris	Markedsverdi
Hannevold Eiendom AS	4 223 183,50	
Stiltre AS	9 817 194,65	

Note 4 - Spesifisering av skatt

Skattekostnad	2023	2022
Betalbar skatt på alminnelig inntekt	25 259	0
Skattekostnad	25 259	0
Skattepliktig inntekt		
Resultat før skatt	3 493 367	0
Permanente forskjeller	-3 314 548	0
- Anvendelse av fremførbart underskudd	-64 004	0
Skattepliktig inntekt	114 815	0
Betalbar skatt i balansen		
Betalbar skatt på årets resultat	25 259	0
Sum betalbar skatt i balansen	25 259	0



A HANNEVOLD HOLDING AS
899 561 422



Note 5 - Midlertidige forskjeller - utsatt skatt/skattefordel

Utsatt skatt/utsatt skattefordel i balansen avsettes på grunnlag av forskjeller mellom regnskapsmessige og skattemessige verdier i henhold til norsk regnskapsstandard for skatt.

Midlertidige skatteøkende og skattereduserende forskjeller som kan utlignes er nettoført.

Midlertidige forskjeller knyttet til:	01.01.2023	31.12.2023	Endring
Fremførbart underskudd	-64 004	0	-64 004
Netto forskjeller	-64 004	0	-64 004
Skattereduserende forskjeller som ikke kan utlignes	64 004	0	64 004
Sum midlertidige forskjeller som påvirker betalbar skatt	0	0	0
Utsatt skatt 31.12.2023 basert på 22 %	0	0	0

Note 6 - Aksjekapital

Aksjeklasse	Antall aksjer	Aksjenes pålydende	Bokført verdi
A-aksjer	3	1 539,833333	4 619
B-aksjer	1 197	1 539,833333	1 843 180
Sum	1 200		1 847 800

Aksjonærer	Antall aksjer	Eierandel %	Aksjeklasse
ASBJØRN HANNEVOLD	3	0,25	A-aksjer
ASBJØRN HANNEVOLD	1 197	99,75	B-aksjer
Totalt antall aksjer	1 200	100	

Note 7 - Egenkapital

	Aksjekapital	Overkurs	Annen innsk. EK	Opptjent egenkapital	Sum
Egenkapital 31.12.2022	1 952 082	59 718	-12 985	14 487 904	16 486 719
Årsresultat	0	0	0	3 468 108	3 468 108
Egenkapital 31.12.2023	1 952 082	59 718	-12 985	17 956 012	19 954 827