



ÅRSREGNSKAPET FOR REGNSKAPSÅRET 2023 - GENERELL INFORMASJON

Enheten

Organisasjonsnummer: 980 545 806
Organisasjonsform: Aksjeselskap
Foretaksnavn: KAKEMESTEREN AS
Forretningsadresse: Egenes Industriområde
4865 ÅMLI

Regnskapsår

Årsregnskapets periode: 01.01.2023 - 31.12.2023

Konsern

Morselskap i konsern: Nei

Regnskapsregler

Regler for små foretak benyttet: Ja
Benyttet ved utarbeidelsen av årsregnskapet til selskapet: Regnskapslovens alminnelige regler

Årsregnskapet fastsatt av kompetent organ

Bekreftet av representant for selskapet: ATHENE ACCOUNTING AS

Dato for fastsettelse av årsregnskapet: 25.04.2024

Grunnlag for avgivelse

År 2023: Årsregnskapet er elektronisk innlevert
År 2022: Tall er hentet fra elektronisk innlevert årsregnskap fra 2023

Det er ikke krav til at årsregnskapet m.v. som sendes til Regnskapsregisteret er undertegnet. Kontrollen på at dette er utført ligger hos revisor/enhetens øverste organ. Sikkerheten ivaretas ved at innsender har rolle/rettighet for innsending av årsregnskapet via Altinn, og ved at det bekreftes at årsregnskapet er fastsatt av kompetent organ.

Brønnøysundregistrene, 13.05.2025



Brønnøysundregistrene

Brønnøysundregistrene Årsregnskap regnskapsåret 2023 for 980545806

Postadresse: 8910 Brønnøysund

Telefoner: Opplysningstelefonen 75 00 75 00 Telefaks 75 00 75 05

E-post: firmapost@brreg.no Internett: www.brreg.no

Organisasjonsnummer: 974 760 673



Resultatregnskap

Beløp i: NOK	Note	2023	2022
RESULTATREGNSKAP			
Inntekter			
Salgsinntekt		30 524 972	37 910 537
Annen driftsinntekt	1	200 000	200 000
Sum inntekter		30 724 972	38 110 537
Kostnader			
Varekostnad	2	19 258 594	20 360 370
Lønnskostnad	3	6 915 568	11 599 800
Avskrivning av driftsmidler	4	25 000	177 700
Annen driftskostnad		9 090 023	11 368 401
Sum kostnader		35 289 186	43 506 271
Driftsresultat		-4 564 214	-5 395 733
Finansinntekter og finanskostnader			
Annen renteinntekt		220	43
Annen finansinntekt		10	2 681
Sum finansinntekter		230	2 724
Annen rentekostnad	5	439 698	430 402
Annen finanskostnad		1 310	9 516
Sum finanskostnader		441 008	439 917
Netto finans		-440 778	-437 193
Ordinært resultat før skattekostnad		-5 004 992	-5 832 926
Skattekostnad på resultat	6		
Ordinært resultat etter skattekostnad		-5 004 992	-5 832 926
Årsresultat		-5 004 992	-5 832 926
Årsresultat etter minoritetsinteresser		-5 004 992	-5 832 926
Totalresultat		-5 004 992	-5 832 926



Resultatregnskap

Beløp i: NOK	Note	2023	2022
Overføringer og disponeringer			
Udekket tap	7	-5 004 992	-5 832 926
Sum overføringer og disponeringer		-5 004 992	-5 832 926



Balanse

Beløp i: NOK	Note	2023	2022
BALANSE - EIENDELER			
Anleggsmidler			
Immaterielle eiendeler			
Utsatt skattefordel	6		
Varige driftsmidler			
Tomter, bygninger o.a. fast eiendom	4		
Maskiner og anlegg	4		
Skip og flytende installasjoner	4		
Driftsløsøre, inventar o.a. utstyr	4, 5		414 400
Sum varige driftsmidler			414 400
Sum anleggsmidler		0	414 400
Omløpsmidler			
Varer			
Sum varer	2, 5	2 568 432	4 063 383
Fordringer			
Kundefordringer	5	1 948 714	1 670 008
Andre kortsiktige fordringer		674 424	1 007 326
Sum fordringer		2 623 138	2 677 334
Bankinnskudd, kontanter og lignende			
Bankinnskudd, kontanter o.l.	8	225 653	377 285
Sum bankinnskudd, kontanter og lignende		225 653	377 285
Sum omløpsmidler		5 417 222	7 118 002
SUM EIENDELER		5 417 222	7 532 402

BALANSE - EGENKAPITAL OG GJELD

Egenkapital

Innskutt egenkapital



Balanse

Beløp i: NOK	Note	2023	2022
Aksjekapital	7	2 204 000	1 664 000
Beholdning av egne aksjer	7		
Overkurs	7		10 140 743
Annen innskutt egenkapital	7	800 000	
Sum innskutt egenkapital		3 004 000	11 804 743
Opptjent egenkapital			
Annen egenkapital	7		
Udekket tap	7	2 699 028	13 194 779
Sum opptjent egenkapital		-2 699 028	-13 194 779
Sum egenkapital		304 972	-1 390 036
Gjeld			
Langsiktig gjeld			
Utsatt skatt	6		
Annen langsiktig gjeld			
Gjeld til kredittinstitusjoner	5		
Langsiktig konserngjeld			297 337
Sum annen langsiktig gjeld			297 337
Sum langsiktig gjeld		0	297 337
Kortsiktig gjeld			
Gjeld til kredittinstitusjoner	5	2 556 934	3 852 592
Leverandørgjeld		1 530 170	2 352 650
Betalbar skatt	6		
Skyldig offentlige avgifter	8	303 593	565 913
Annen kortsiktig gjeld		721 553	1 853 946
Sum kortsiktig gjeld		5 112 251	8 625 101
Sum gjeld		5 112 251	8 922 438
SUM EGENKAPITAL OG GJELD		5 417 222	7 532 402



Brønnøysundregistrene

ÅRSREGNSKAP FOR REGNSKAPSÅRET 2023 - GENERELL INFORMASJON

Journalnummer: 2024 399321

Enheten

Organisasjonsnummer: 980 545 806
Organisasjonsform: Aksjeselskap
Foretaksnavn: KAKEMESTEREN AS
Forretningsadresse: Egenes Industriområde
4865 ÅMLI

Regnskapsår

Årsregnskapets periode: 01.01.2023 - 31.12.2023

Konsern

Morselskap i konsern: Nei

Regnskapsregler

Regler for små foretak benyttet: Ja
Benyttet ved utarbeidelsen av
årsregnskapet til selskapet: Regnskapslovens alminnelige regler

Årsregnskapet fastsatt av kompetent organ

Bekreftet av representant for selskapet: ATHENE ACCOUNTING AS
Dato for fastsettelse av årsregnskapet: 25.04.2024

Grunnlag for avgivelse

År 2023: Årsregnskap er elektronisk innlevert.
År 2022: Tall er hentet fra elektronisk innlevert årsregnskap fra 2023.

Det er ikke krav til at årsregnskapet m.v. som sendes til Regnskapsregisteret er undertegnet. Kontrollen på at dette er utført ligger hos revisor/enhetens øverste organ. Sikkerheten ivaretas ved at innsender har rolle/rettighet for innsending av årsregnskapet via Altinn, og ved at det bekreftes at årsregnskapet er fastsatt av kompetent organ.

Brønnøysundregistrene, 30.05.2024



Organisasjonsnr: 980 545 806
KAKEMESTEREN AS

RESULTATREGNSKAP

Beløp i: NOK	Note	2023	2022
RESULTATREGNSKAP			
Inntekter			
Salgsinntekt		30 524 972	37 910 537
Annen driftsinntekt	1	200 000	200 000
Sum inntekter		30 724 972	38 110 537
Kostnader			
Varekostnad	2	19 258 594	20 360 370
Lønnskostnad	3	6 915 568	11 599 800
Avskrivning av driftsmidler	4	25 000	177 700
Annen driftskostnad		9 090 023	11 368 401
Sum kostnader		35 289 186	43 506 271
Driftsresultat		-4 564 214	-5 395 733
Finansinntekter og finanskostnader			
Annen renteinntekt		220	43
Annen finansinntekt		10	2 681
Sum finansinntekter		230	2 724
Annen rentekostnad	5	439 698	430 402
Annen finanskostnad		1 310	9 516
Sum finanskostnader		441 008	439 917
Netto finans		-440 778	-437 193
Ordinært resultat før skattekostnad		-5 004 992	-5 832 926
Skattekostnad på resultat	6		
Ordinært resultat etter skattekostnad		-5 004 992	-5 832 926
Årsresultat		-5 004 992	-5 832 926
Årsresultat etter minoritetsinteresser		-5 004 992	-5 832 926
Totalresultat		-5 004 992	-5 832 926
Overføringer og disponeringer			
Udekket tap	7	-5 004 992	-5 832 926
Sum overføringer og disponeringer		-5 004 992	-5 832 926



Organisasjonsnr: 980 545 806
KAKEMESTEREN AS

BALANSE

Beløp i: NOK	Note	2023	2022
BALANSE - EIENDELER			
Anleggsmidler			
Immaterielle eiendeler			
Utsatt skattefordel	6		
Varige driftsmidler			
Tomter, bygninger o.a. fast eiendom	4		
Maskiner og anlegg	4		
Skip og flytende installasjoner	4		
Driftsløsøre, inventar o. a. utstyr	4, 5		414 400
Sum varige driftsmidler			414 400
Sum anleggsmidler		0	414 400
Omløpsmidler			
Varer			
Sum varer	2, 5	2 568 432	4 063 383
Fordringer			
Kundefordringer	5	1 948 714	1 670 008
Andre kortsiktige fordringer		674 424	1 007 326
Sum fordringer		2 623 138	2 677 334
Bankinnskudd, kontanter og lignende			
Bankinnskudd, kontanter o. l.	8	225 653	377 285
Sum bankinnskudd, kontanter og lignende		225 653	377 285
Sum omløpsmidler		5 417 222	7 118 002
SUM EIENDELER		5 417 222	7 532 402
BALANSE - EGENKAPITAL OG GJELD			
Egenkapital			
Innskutt egenkapital			
Aksjekapital	7	2 204 000	1 664 000
Beholdning av egne aksjer	7		
Overkurs	7		10 140 743
Annen innskutt egenkapital	7	800 000	
Sum innskutt egenkapital		3 004 000	11 804 743



Opptjent egenkapital			
Annen egenkapital	7		
Udekket tap	7	2 699 028	13 194 779
Sum opptjent egenkapital		-2 699 028	-13 194 779
Sum egenkapital		304 972	-1 390 036
Gjeld			
Langsiktig gjeld			
Utsatt skatt	6		
Annen langsiktig gjeld			
Gjeld til kredittinstitusjoner	5		
Langsiktig konserngjeld			297 337
Sum annen langsiktig gjeld			297 337
Sum langsiktig gjeld		0	297 337
Kortsiktig gjeld			
Gjeld til kredittinstitusjoner	5	2 556 934	3 852 592
Leverandørgjeld		1 530 170	2 352 650
Betalbar skatt	6		
Skyldig offentlige avgifter	8	303 593	565 913
Annen kortsiktig gjeld		721 553	1 853 946
Sum kortsiktig gjeld		5 112 251	8 625 101
Sum gjeld		5 112 251	8 922 438
SUM EGENKAPITAL OG GJELD		5 417 222	7 532 402



Organisasjonsnr: 980 545 806
KAKEMESTEREN AS

NOTEOPPLYSNINGER - SELSKAP - alle poster oppgitt i hele tall

Note

Antall årsverk i regnskapsåret
23.00

Sum Beløp

Balanseført verdi 31.12. Varige driftsmidler Immaterielle eiend.

Konsernregnskap

Morselskapet sitt navn

Forretningskontor for morselskapet

Begrunnelse for at datterselskap er utelatt fra konsolideringen

Samlet beløp - tilknyttet selskap Årets Fjorårets

Samlet beløp - foretak i samme konsern Årets Fjorårets

Samlet beløp - foretak i samme konsern Årets Fjorårets

Samlet beløp - felles kontrollert virksomhet Årets Fjorårets

Pantstillelse Beløp

Beholdning av egne aksjer Antall Pålydende Andel av aksjek.



Årsregnskap 2023 Kakemesteren AS

Resultatregnskap
Balanse
Noter til regnskapet



Org.nr.: 980 545 806



RESULTATREGNSKAP

KAKEMESTEREN AS

DRIFTSINNEKTER OG DRIFTSKOSTNADER	Note	2023	2022
Salgsinntekt		30 524 972	37 910 537
Annen driftsinntekt	1	200 000	200 000
Sum driftsinntekter		30 724 972	38 110 537
Varekostnad	2	19 258 594	20 360 370
Lønnskostnad	3	6 915 568	11 599 800
Avskrivning av driftsmidler	4	25 000	177 700
Annen driftskostnad		9 090 023	11 368 401
Sum driftskostnader		35 289 186	43 506 271
Driftsresultat		-4 564 214	-5 395 733
FINANSINNEKTER OG FINANSKOSTNADER			
Annen renteinntekt		220	43
Annen finansinntekt		10	2 681
Annen rentekostnad	5	439 698	430 402
Annen finanskostnad		1 310	9 516
Resultat av finansposter		-440 778	-437 193
Resultat før skattekostnad		-5 004 992	-5 832 926
Skattekostnad på resultat	6	0	0
Årsresultat		-5 004 992	-5 832 926
OVERFØRINGER			
Overført til udekket tap	7	5 004 992	5 832 926
Sum overføringer		-5 004 992	-5 832 926



BALANSE

KAKEMESTEREN AS

EIENDELER	Note	2023	2022
ANLEGGSMIDLER			
IMMATERIELLE EIENDELER			
VARIGE DRIFTSMIDLER			
Driftsløsøre, inventar o.a. utstyr	4, 5	0	414 400
Sum varige driftsmidler		0	414 400
Sum anleggsmidler		0	414 400
OMLØPSMIDLER			
Varer	2, 5	2 568 432	4 063 383
FORDRINGER			
Kundefordringer	5	1 948 714	1 670 008
Andre kortsiktige fordringer		674 424	1 007 326
Sum fordringer		2 623 138	2 677 334
INVESTERINGER			
Bankinnskudd, kontanter o.l.	8	225 653	377 285
Sum omløpsmidler		5 417 222	7 118 002
Sum eiendeler		5 417 222	7 532 402



BALANSE

KAKEMESTEREN AS

EGENKAPITAL OG GJELD	Note	2023	2022
EGENKAPITAL			
INNSKUTT EGENKAPITAL			
Aksjekapital	7	2 204 000	1 664 000
Overkurs	7	0	10 140 743
Annen innskutt egenkapital	7	800 000	0
Sum innskutt egenkapital		3 004 000	11 804 743
OPPTJENT EGENKAPITAL			
Udekket tap	7	-2 699 028	-13 194 779
Sum opptjent egenkapital		-2 699 028	-13 194 779
Sum egenkapital		304 972	-1 390 036
GJELD			
AVSETNING FOR FORPLIKTELSE			
ANNEN LANGSIKTIG GJELD			
Gjeld til kredittinstitusjoner		0	297 337
Sum annen langsiktig gjeld		0	297 337
KORTSIKTIG GJELD			
Gjeld til kredittinstitusjoner	5	2 556 934	3 852 592
Leverandørgjeld		1 530 170	2 352 650
Skyldig offentlige avgifter	8	303 593	565 913
Annen kortsiktig gjeld		721 553	1 853 946
Sum kortsiktig gjeld		5 112 251	8 625 101
Sum gjeld		5 112 251	8 922 438
Sum egenkapital og gjeld		5 417 222	7 532 402

25.04.2024
Styret i Kakemesteren AS

Halvard Lauglo Øye
styreleder

Espen Myhren
styremedlem

Anders Skogstad
styremedlem



Regnskapsprinsipper

Årsregnskapet er satt opp i samsvar med regnskapsloven og NRS 8 - God regnskapsskikk for små foretak.

DRIFTSINNTEKTER

Inntektsføring ved salg av varer skjer på leveringstidspunktet. Tjenester inntektsføres etter hvert som de leveres.

SKATT

Skattekostnaden i resultatregnskapet omfatter både periodens betalbare skatt og endring i utsatt skatt. Utsatt skatt er beregnet med 22 % på grunnlag av de midlertidige forskjeller som eksisterer mellom regnskapsmessige og skattemessige verdier, samt ligningsmessig underskudd til fremføring ved utgangen av regnskapsåret. Skatteøkende og skattereduserende midlertidige forskjeller som reverserer eller kan reverseres i samme periode er utlignet og nettoført.

KLASSIFISERING OG VURDERING AV OMLØPSMIDLER

Omløpsmidler og kortsiktig gjeld omfatter normalt poster som forfaller til betaling innen ett år etter balansedagen, samt poster som knytter seg til varekretsløpet. Omløpsmidler vurderes til laveste verdi av anskaffelseskost og virkelig verdi.

VARER

Varer er vurdert til det laveste av anskaffelseskost og netto salgsverdi.

FORDRINGER

Kundefordringer og andre fordringer oppføres til pålydende etter fradrag for avsetning til forventet tap. Avsetning til tap gjøres på grunnlag av en individuell vurdering av de enkelte fordringene.



Note 1 Offentlig tilskudd

Selskapet har mottatt kr 200 000 fra Innovasjon Norge.

Note 2 Varer

Varelager	2023	2022
Lager av råvarer og innkjøpte halvfabrikater	2 309 352	3 730 363
Lager av egentilvirkede ferdigvarer	259 079	281 660
Lager av innkjøpte handelsvarer	0	51 360
Sum varelager	2 568 432	4 063 383

Note 3 Lønnskostnader og antall årsverk

LØNNSKOSTNADER

	2023	2022
Lønninger	5 568 026	9 933 941
Arbeidsgiveravgift	662 943	1 085 475
Pensjonskostnader	464 063	381 019
Andre ytelser	220 537	199 364
Sum	6 915 568	11 599 800

Selskapet har i 2023 sysselsatt 17 årsverk.

Note 4 Anleggsmidler

	Driftsløsøre, inventar ol.	Sum
Anskaffelseskost pr. 01.01.23	518 000	518 000
- Avgang i året	518 000	518 000
= Anskaffelseskost 31.12.23	0	0
= Bokført verdi 31.12.23	0	0
Årets ordinære avskrivninger	25 000	25 000
Økonomisk levetid	5 år	



Note 5 Gjeld til kredittinstitusjoner og pantstillelser

	31.12.2023	31.12.2022
Pantsikret gjeld, pantstillelser og garantier		
Langsiktig gjeld til kredittinstitusjoner	0	297 337
Kortsiktig gjeld til kredittinstitusjoner	2 556 934	3 852 592
Sum	2 556 934	4 149 929

Ingen del av gjelden forfaller senere enn 5 år fra balansedato

Regnskapsført verdi av pantsikrede eiendeler

Driftstilbehør	0	414 400
Varelager	2 568 432	4 063 383
Kundefordringer	1 948 714	1 670 008
Sum	4 517 146	6 147 791



Note 6 Skatt

Årets skattekostnad	2023	2022
Resultatført skatt på ordinært resultat:		
Betalbar skatt	0	0
Endring i utsatt skattefordel	0	0
Skattekostnad ordinært resultat	0	0
Skattepliktig inntekt:		
Resultat før skatt	-5 004 992	-5 832 926
Permanente forskjeller	593	0
Endring i midlertidige forskjeller	378 156	283 738
Skattepliktig inntekt	-4 626 242	-5 549 188
Betalbar skatt i balansen:		
Betalbar skatt på årets resultat	0	0
Sum betalbar skatt i balansen	0	0

Skatteeffekten av midlertidige forskjeller og underskudd til fremføring som har gitt opphav til utsatt skatt og utsatte skattefordeler, spesifisert på typer av midlertidige forskjeller

	2023	2022	Endring
Varige driftsmidler	-137 722	-11 049	126 673
Varebeholdning	-310 928	0	310 928
Fordringer	-125 555	-185 000	-59 445
Sum	-574 205	-196 049	378 156
Akkumulert fremførbart underskudd	-23 115 034	-18 488 792	4 626 242
Inngår ikke i beregningen av utsatt skatt	23 689 240	18 684 841	-5 004 399
Utsatt skattefordel (22 %)	0	0	0

I henhold til God regnskapsskikk for små foretak balanseføres ikke utsatt skattefordel.



Note 7 Egenkapital

	Aksjekapital	Overkurs	Annen Innskutt egenkapital	Udekket tap	Sum egenkapital
Pr. 31.12.2022	1 664 000	10 140 743	0	-13 194 779	-1 390 036
Innbetalt ikke registrert kapital			800 000		800 000
Årets resultat				-5 004 992	-5 004 992
Kapitalforhøyelse	540 000	5 360 000			5 900 000
Overkurs nulles mot udekket tap		-15 500 743		15 500 743	0
Pr 31.12.2023	2 204 000	0	800 000	-2 699 028	304 972

Fortsatt drift

Det ble i 2023 gjennomført 2 kapitalutvidelser. Selskapets aksjekapital ble i ekstraordinær generalforsamling 1.3.2023 økt med TNOK 540, fra TNOK 1.664 til TNOK 2.204. I tillegg ble det innbetalt TNOK 2.160 i overkurs. I ekstraordinær generalforsamling 8.12.2023 ble aksjekapitalen økt med ytterligere TNOK 800, fra TNOK 2.204 til TNOK 3.004, i tillegg til TNOK 3.200 i overkurs. Alle aksjene ble tegnet av eksisterende aksjonærer.

Selskapets regnskap for 2023 viser et underskudd på MNOK 5, og på tross av betydelige aksjeinnskudd i løpet av året, er selskapets kapital situasjon fremdeles svak ved utgangen av året. For å sikre selskapets drift er det i mars 2024 gjennomført en kapitalutvidelse som tilfører selskapet TNOK 800 i frisk kapital.

Selskapet har de to foregående år vært gjennom en omfattende omstillingsprosess, og det er iverksatt flere tiltak for blant annet å øke produksjonskapasiteten, redusere kostnader og øke lønnsomheten i selskapet. Dessverre har arbeidet med å få på plass nytt utstyr tatt litt lenger tid enn planlagt, og i tillegg ble selskapet «rammet» av den generelle prisveksten som har vært de siste to årene. Nye tiltak er iverksatt, og det arbeides hardt for å oppnå lønnsomhet. Styret i selskapet følger utviklingen nøye, og selskapets aksjonærer har signalisert at det er vilje til å skyte inn ytterligere kapital dersom det blir nødvendig. Styret forventer at 2024 vil gi et betydelig bedre resultat enn 2023.

Regnskapet for 2023 er avlagt under forutsetning om fortsatt drift. Dersom fortsatt drift ikke hadde vært lagt til grunn, ville dette først og fremst resultert i en annen vurdering av selskapets varelager, som i stor grad består av emballasje og lignende

Note 8 Bankinnskudd

	2023	2022
Bundne skattetrekksmidler	0	0
Skyldig skattetrekk	-159 143	-329 853

Selskapet har overført skyldig skattetrekk til skattetrekkkonto 02.01.2024



Til generalforsamlingen i
Kakemesteren AS

UAVHENGIG REVISORS BERETNING

Konklusjon

Vi har revidert årsregnskapet for Kakemesteren AS som viser et underskudd på kr 5 004 992. Årsregnskapet består av balanse per 31. desember 2023, resultatregnskap for regnskapsåret avsluttet per denne datoen og noter til årsregnskapet, herunder et sammendrag av viktige regnskapsprinsipper.

Etter vår mening

- oppfyller årsregnskapet gjeldende lovkrav, og
- gir årsregnskapet et rettviseende bilde av selskapets finansielle stilling per 31. desember 2023, og av dets resultat for regnskapsåret avsluttet per denne datoen i samsvar med regnskapslovens regler og god regnskapsskikk i Norge.

Grunnlag for konklusjonen

Vi har gjennomført revisjonen i samsvar med International Standards on Auditing (ISA-ene). Våre oppgaver og plikter i henhold til disse standardene er beskrevet nedenfor under *Revisors oppgaver og plikter ved revisjon av årsregnskapet*. Vi er uavhengige av selskapet i samsvar med kravene i relevante lover og forskrifter i Norge og International Code of Ethics for Professional Accountants (inkludert internasjonale uavhengighetsstandarder) utstedt av International Ethics Standards Board for Accountants (IESBA-reglene), og vi har overholdt våre øvrige etiske forpliktelser i samsvar med disse kravene. Innhentet revisjonsbevis er etter vår vurdering tilstrekkelig og hensiktsmessig som grunnlag for vår konklusjon.

Ledelsens ansvar for årsregnskapet

Styret og daglig leder (ledelsen) er ansvarlig for å utarbeide årsregnskapet og for at det gir et rettviseende bilde i samsvar med regnskapslovens regler og god regnskapsskikk i Norge. Ledelsen er også ansvarlig for slik intern kontroll som den finner nødvendig for å kunne utarbeide et årsregnskap som ikke inneholder vesentlig feilinformasjon, verken som følge av misligheter eller utilsiktede feil.

Ved utarbeidelsen av årsregnskapet må ledelsen ta standpunkt til selskapets evne til fortsatt drift og opplyse om forhold av betydning for fortsatt drift. Forutsetningen om fortsatt drift skal legges til grunn for årsregnskapet så lenge det ikke er sannsynlig at virksomheten vil bli avvirket.

Besoks- og postadresse: Teknologiveien 9, 4846 Arendal
Telefon: 37 19 67 00
Bankkonto: 7314 05 00256



Medlem av Revisorgruppen

Foretaksregisteret: 981 497 023 MVA
E-mail: arendal@rg.no
Hjemmeside: www.rg.no



Medlem av UHY International



Revisors oppgaver og plikter ved revisjonen av årsregnskapet

Vårt mål er å oppnå betryggende sikkerhet for at årsregnskapet som helhet ikke inneholder vesentlig feilinformasjon, verken som følge av misligheter eller utilsiktede feil, og å avgi en revisjonsberetning som inneholder vår konklusjon. Betryggende sikkerhet er en høy grad av sikkerhet, men ingen garanti for at en revisjon utført i samsvar med ISA-ene, alltid vil avdekke vesentlig feilinformasjon. Feilinformasjon kan oppstå som følge av misligheter eller utilsiktede feil. Feilinformasjon er å anse som vesentlig dersom den enkeltvis eller samlet med rimelighet kan forventes å påvirke de økonomiske beslutningene som brukerne foretar på grunnlag av årsregnskapet.

For videre beskrivelse av revisors oppgaver og plikter vises det til <https://revisorforeningen.no/revisjonsberetninger>

Arendal, 26. april 2024
Agder-Team Revisjon AS

Lars Petter Bugge Solheim
Statsautorisert revisor

Besoks- og postadresse: Teknologiveien 9, 4846 Arendal
Telefon: 37 19 67 00
Bankkonto: 7314 05 00256



Medlem av Revisorgruppen

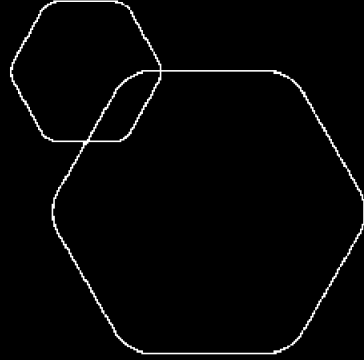
Foretaksregisteret: 981 497 023 MVA
E-mail: arendal@rg.no
Hjemmeside: www.rg.no



Medlem av UHY International

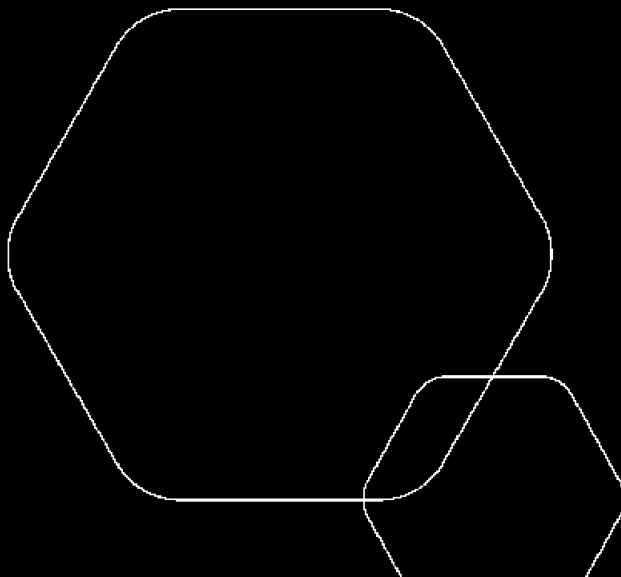


	BankID Signing Espen Myhren 2024-04-29
	BankID Signing Anders Skogstad 2024-04-29
	BankID Signing Halvard Lauglo Øye 2024-04-29



Årsregnskap 2023 Kakemesteren AS

Resultatregnskap
Balanse
Noter til regnskapet



Org.nr.: 980 545 806



BankID Signing
Espen Myhren
2024-04-29

BankID Signing
Anders Skogstad
2024-04-29

BankID Signing
Halvard Lauglo Øye
2024-04-29

RESULTATREGNSKAP

KAKEMESTEREN AS

DRIFTSINNEKTER OG DRIFTSKOSTNADER	Note	2023	2022
Salgsinntekt		30 524 972	37 910 537
Annen driftsinntekt	1	200 000	200 000
Sum driftsinntekter		30 724 972	38 110 537
Varekostnad	2	19 258 594	20 360 370
Lønnskostnad	3	6 915 568	11 599 800
Avskrivning av driftsmidler	4	25 000	177 700
Annen driftskostnad		9 090 023	11 368 401
Sum driftskostnader		35 289 186	43 506 271
Driftsresultat		-4 564 214	-5 395 733
FINANSINNEKTER OG FINANSKOSTNADER			
Annen renteinntekt		220	43
Annen finansinntekt		10	2 681
Annen rentekostnad	5	439 698	430 402
Annen finanskostnad		1 310	9 516
Resultat av finansposter		-440 778	-437 193
Resultat før skattekostnad		-5 004 992	-5 832 926
Skattekostnad på resultat	6	0	0
Årsresultat		-5 004 992	-5 832 926
OVERFØRINGER			
Overført til udekket tap	7	5 004 992	5 832 926
Sum overføringer		-5 004 992	-5 832 926



BankID Signing
Espen Myhren
2024-04-29

BankID Signing
Anders Skogstad
2024-04-29

BankID Signing
Halvard Lauglo Øye
2024-04-29

BALANSE

KAKEMESTEREN AS

EIENDELER	Note	2023	2022
ANLEGGSMIDLER			
IMMATERIELLE EIENDELER			
VARIGE DRIFTSMIDLER			
Driftsløsøre, inventar o.a. utstyr	4, 5	0	414 400
Sum varige driftsmidler		0	414 400
Sum anleggsmidler		0	414 400
OMLØPSMIDLER			
Varer	2, 5	2 568 432	4 063 383
FORDRINGER			
Kundefordringer	5	1 948 714	1 670 008
Andre kortsiktige fordringer		674 424	1 007 326
Sum fordringer		2 623 138	2 677 334
INVESTERINGER			
Bankinnskudd, kontanter o.l.	8	225 653	377 285
Sum omløpsmidler		5 417 222	7 118 002
Sum eiendeler		5 417 222	7 532 402



BankID Signing
Espen Myhren
2024-04-29

BankID Signing
Anders Skogstad
2024-04-29

BankID Signing
Halvard Lauglo Øye
2024-04-29

BALANSE

KAKEMESTEREN AS

EGENKAPITAL OG GJELD	Note	2023	2022
EGENKAPITAL			
INNSKUTT EGENKAPITAL			
Aksjekapital	7	2 204 000	1 664 000
Overkurs	7	0	10 140 743
Annen innskutt egenkapital	7	800 000	0
Sum innskutt egenkapital		3 004 000	11 804 743
OPPTJENT EGENKAPITAL			
Udekket tap	7	-2 699 028	-13 194 779
Sum opptjent egenkapital		-2 699 028	-13 194 779
Sum egenkapital		304 972	-1 390 036
GJELD			
AVSETNING FOR FORPLIKTELSER			
ANNEN LANGSIKTIG GJELD			
Gjeld til kredittinstitusjoner		0	297 337
Sum annen langsiktig gjeld		0	297 337
KORTSIKTIG GJELD			
Gjeld til kredittinstitusjoner	5	2 556 934	3 852 592
Leverandørgjeld		1 530 170	2 352 650
Skyldig offentlige avgifter	8	303 593	565 913
Annen kortsiktig gjeld		721 553	1 853 946
Sum kortsiktig gjeld		5 112 251	8 625 101
Sum gjeld		5 112 251	8 922 438
Sum egenkapital og gjeld		5 417 222	7 532 402

25.04.2024
Styret i Kakemesteren AS

Halvard Lauglo Øye
styreleder

Espen Myhren
styremedlem

Anders Skogstad
styremedlem



Regnskapsprinsipper

Årsregnskapet er satt opp i samsvar med regnskapsloven og NRS 8 - God regnskapsskikk fo



DRIFTSINNTEKTER

Inntektsføring ved salg av varer skjer på leveringstidspunktet. Tjenester inntektsføres etter hvert som de leveres.

SKATT

Skattekostnaden i resultatregnskapet omfatter både periodens betalbare skatt og endring i utsatt skatt. Utsatt skatt er beregnet med 22 % på grunnlag av de midlertidige forskjeller som eksisterer mellom regnskapsmessige og skattemessige verdier, samt ligningsmessig underskudd til fremføring ved utgangen av regnskapsåret. Skatteøkende og skattereduserende midlertidige forskjeller som reverserer eller kan reverseres i samme periode er utlignet og nettoført.

KLASSIFISERING OG VURDERING AV OMLØPSMIDLER

Omløpsmidler og kortsiktig gjeld omfatter normalt poster som forfaller til betaling innen ett år etter balansedagen, samt poster som knytter seg til varekretsløpet. Omløpsmidler vurderes til laveste verdi av anskaffelseskost og virkelig verdi.

VARER

Varer er vurdert til det laveste av anskaffelseskost og netto salgsverdi.

FORDRINGER


Kundefordringer og andre fordringer oppføres til pålydende etter fradrag for avsetning til forventet tap. Avsetning til tap gjøres på grunnlag av en individuell vurdering av de enkelte fordringene.



Note 1 Offentlig tilskudd

Selskapet har mottatt kr 200 000 fra Innovasjon Norge.

 BankID Signing
Espen Myhren
2024-04-29

 BankID Signing
Anders Skogstad
2024-04-29

 BankID Signing
Halvard Lauglo Øye
2024-04-29

Note 2 Varer

Varelager	2023	2022
Lager av råvarer og innkjøpte halvfabrikater	2 309 352	3 730 363
Lager av egentilvirkede ferdigvarer	259 079	281 660
Lager av innkjøpte handelsvarer	0	51 360
Sum varelager	2 568 432	4 063 383

Note 3 Lønnskostnader og antall årsverk

LØNNSKOSTNADER

	2023	2022
Lønninger	5 568 026	9 933 941
Arbeidsgiveravgift	662 943	1 085 475
Pensjonskostnader	464 063	381 019
Andre ytelser	220 537	199 364
Sum	6 915 568	11 599 800

Selskapet har i 2023 sysselsatt 17 årsverk.

Note 4 Anleggsmidler


	Driftsløse, inventar ol.	Sum
Anskaffelseskost pr. 01.01.23	518 000	518 000
- Avgang i året	518 000	518 000
= Anskaffelseskost 31.12.23	0	0
= Bokført verdi 31.12.23	0	0
Årets ordinære avskrivninger	25 000	25 000
Økonomisk levetid	5 år	




Note 5 Gjeld til kredittinstitusjoner og pantstillelser

31.12.2023

 BankID Signing
Espen Myhren
2024-04-29

 BankID Signing
Anders Skogstad
2024-04-29

 BankID Signing
Halvard Lauglo Øye
2024-04-29

Pantsikret gjeld, pantstillelser og garantier

Langsiktig gjeld til kredittinstitusjoner	0	297 337
Kortsiktig gjeld til kredittinstitusjoner	2 556 934	3 852 592
Sum	2 556 934	4 149 929

Ingen del av gjelden forfaller senere enn 5 år fra balansedato

Regnskapsført verdi av pantsikrede eiendeler

Driftstilbehør	0	414 400
Varelager	2 568 432	4 063 383
Kundefordringer	1 948 714	1 670 008
Sum	4 517 146	6 147 791



Note 6 Skatt

Årets skattekostnad

2023

Resultatført skatt på ordinært resultat:

Betalbar skatt

0

0

Endring i utsatt skattefordel

0

0

Skattekostnad ordinært resultat

0

0

Skattepliktig inntekt:

Resultat før skatt

-5 004 992

-5 832 926

Permanente forskjeller

593

0

Endring i midlertidige forskjeller

378 156

283 738

Skattepliktig inntekt

-4 626 242

-5 549 188

Betalbar skatt i balansen:

Betalbar skatt på årets resultat

0

0

Sum betalbar skatt i balansen

0

0

Skatteeffekten av midlertidige forskjeller og underskudd til fremføring som har gitt opphav til utsatt skatt og utsatte skattefordeler, spesifisert på typer av midlertidige forskjeller

	2023	2022	Endring
Varige driftsmidler	-137 722	-11 049	126 673
Varebeholdning	-310 928	0	310 928
Fordringer	-125 555	-185 000	-59 445
Sum	-574 205	-196 049	378 156
Akkumulert fremførbart underskudd	-23 115 034	-18 488 792	4 626 242
Inngår ikke i beregningen av utsatt skatt	23 689 240	18 684 841	-5 004 399
Utsatt skattefordel (22 %)	0	0	0

I henhold til God regnskapsskikk for små foretak balanseføres ikke utsatt skattefordel.

BankID Signing
Espen Myhren
2024-04-29

BankID Signing
Anders Skogstad
2024-04-29


BankID Signing
Halvard Lauglo Øye
2024-04-29




Note 7 Egenkapital

	Aksjekapital	Overkurs	Annen Innskutt egenkapital	Udekket tap	
Pr. 31.12.2022	1 664 000	10 140 743	0	-13 194 779	-1 390 036
Innbetalt ikke registrert kapital			800 000		800 000
Årets resultat				-5 004 992	-5 004 992
Kapitalforhøyelse	540 000	5 360 000			5 900 000
Overkurs nulles mot udekket tap		-15 500 743		15 500 743	0
Pr 31.12.2023	2 204 000	0	800 000	-2 699 028	304 972

 BankID Signing
Espen Myhren
2024-04-29

 BankID Signing
Anders Skogstad
2024-04-29

 BankID Signing
Halvard Lauglo Øye
2024-04-29

Fortsatt drift

Det ble i 2023 gjennomført 2 kapitalutvidelser. Selskapets aksjekapital ble i ekstraordinær generalforsamling 1.3.2023 økt med TNOK 540, fra TNOK 1.664 til TNOK 2.204. I tillegg ble det innbetalt TNOK 2.160 i overkurs. I ekstraordinær generalforsamling 8.12.2023 ble aksjekapitalen økt med ytterligere TNOK 800, fra TNOK 2.204 til TNOK 3.004, i tillegg til TNOK 3.200 i overkurs. Alle aksjene ble tegnet av eksisterende aksjonærer.

Selskapets regnskap for 2023 viser et underskudd på MNOK 5, og på tross av betydelige aksjeinnskudd i løpet av året, er selskapets kapital situasjon fremdeles svak ved utgangen av året. For å sikre selskapets drift er det i mars 2024 gjennomført en kapitalutvidelse som tilfører selskapet TNOK 800 i frisk kapital.

Selskapet har de to foregående år vært gjennom en omfattende omstillingsprosess, og det er iverksatt flere tiltak for blant annet å øke produksjonskapasiteten, redusere kostnader og øke lønnsomheten i selskapet. Dessverre har arbeidet med å få på plass nytt utstyr tatt litt lenger tid enn planlagt, og i tillegg ble selskapet «rammet» av den generelle prisveksten som har vært de siste to årene. Nye tiltak er iverksatt, og det arbeides hardt for å oppnå lønnsomhet. Styret i selskapet følger utviklingen nøye, og selskapets aksjonærer har signalisert at det er vilje til å skyte inn ytterligere kapital dersom det blir nødvendig. Styret forventer at 2024 vil gi et betydelig bedre resultat enn 2023.

Regnskapet for 2023 er avlagt under forutsetning om fortsatt drift. Dersom fortsatt drift ikke hadde vært lagt til grunn, ville dette først og fremst resultert i en annen vurdering av selskapets varelager, som i stor grad består av emballasje og lignende

Note 8 Bankinnskudd

	2023	2022
Bundne skattetreksmidler	0	0
Skyldig skattetrekk	-159 143	-329 853

Selskapet har overført skyldig skattetrekk til skattetrekskonto 02.01.2024