



## ÅRSREGNSKAPET FOR REGNSKAPSÅRET 2025 - GENERELL INFORMASJON

### Enheten

Organisasjonsnummer: 819 042 292  
Organisasjonsform: Aksjeselskap  
Foretaksnavn: HELANDER HOLDING AS  
Forretningsadresse: Skjoldhøgda 27  
5222 NESTTUN

### Regnskapsår

Årsregnskapets periode: 01.01.2025 - 31.12.2025

### Konsern

Morselskap i konsern: Nei

### Regnskapsregler

Regler for små foretak benyttet: Ja  
Benyttet ved utarbeidelsen av årsregnskapet til selskapet: Regnskapslovens alminnelige regler

### Årsregnskapet fastsatt av kompetent organ

Bekreftet av representant for selskapet: Andreas Helander  
Dato for fastsettelse av årsregnskapet: 27.04.2026

### Grunnlag for avgivelse

År 2025: Årsregnskapet er elektronisk innlevert  
År 2024: Tall er hentet fra elektronisk innlevert årsregnskap fra 2025

*Det er ikke krav til at årsregnskapet m.v. som sendes til Regnskapsregisteret er undertegnet. Kontrollen på at dette er utført ligger hos revisor/enhetens øverste organ. Sikkerheten ivaretas ved at innsender har rolle/rettighet for innsending av årsregnskapet via Altinn, og ved at det bekreftes at årsregnskapet er fastsatt av kompetent organ.*

Brønnøysundregistrene, 03.05.2026



## Resultatregnskap

Beløp i: NOK	Note	2025	2024
<b>RESULTATREGNSKAP</b>			
Salgsinntekt			
<b>Kostnader</b>			
Lønnskostnad	3		
Annen driftskostnad		41 569	40 869
<b>Sum kostnader</b>		<b>41 569</b>	<b>40 869</b>
<b>Driftsresultat</b>		<b>-41 569</b>	<b>-40 869</b>
<b>Finansinntekter og finanskostnader</b>			
Annen renteinntekt		1 265	7 232
Annen finansinntekt		323 469	1 754 323
Verdiøkning markedsbaserte omløpsmidler		745 285	2 451 732
<b>Sum finansinntekter</b>		<b>1 070 018</b>	<b>4 213 287</b>
Verdireduksjon markedsbaserte omløpsmidler			1 167
Annen rentekostnad		91	84
Annen finanskostnad		38 221	
<b>Sum finanskostnader</b>		<b>38 312</b>	<b>1 251</b>
<b>Netto finans</b>		<b>1 031 706</b>	<b>4 212 036</b>
<b>Resultat før skattekostnad</b>		<b>990 137</b>	<b>4 171 166</b>
Skattekostnad på resultat	4		3 816
<b>Årsresultat</b>		<b>990 137</b>	<b>4 167 350</b>
<b>Årsresultat etter minoritetsinteresser</b>		<b>990 137</b>	<b>4 167 350</b>
<b>Totalresultat</b>		<b>990 137</b>	<b>4 167 350</b>
<b>Overføringer og disponeringer</b>			
Ordinært utbytte		648 000	120 000
Avsatt til annen egenkapital		342 137	4 047 350
<b>Sum overføringer og disponeringer</b>		<b>990 137</b>	<b>4 167 350</b>



## Balanse

Beløp i: NOK	Note	2025	2024
<b>BALANSE - EIENDELER</b>			
<b>Anleggsmidler</b>			
<b>Immaterielle eiendeler</b>			
Utsatt skattefordel	4		
<b>Finansielle anleggsmidler</b>			
Investeringer i aksjer og andeler		654 995	377 495
<b>Sum finansielle anleggsmidler</b>		<b>654 995</b>	<b>377 495</b>
<b>Sum anleggsmidler</b>		<b>654 995</b>	<b>377 495</b>
<b>Omløpsmidler</b>			
<b>Varer</b>			
<b>Fordringer</b>			
Andre kortsiktige fordringer		45 000	22 500
<b>Sum fordringer</b>		<b>45 000</b>	<b>22 500</b>
<b>Investeringer</b>			
Markedsbaserte aksjer		11 001 692	10 959 542
<b>Sum investeringer</b>		<b>11 001 692</b>	<b>10 959 542</b>
<b>Bankinnskudd, kontanter og lignende</b>			
Bankinnskudd, kontanter o.l.		236 847	240 678
<b>Sum bankinnskudd, kontanter og lignende</b>		<b>236 847</b>	<b>240 678</b>
<b>Sum omløpsmidler</b>		<b>11 283 540</b>	<b>11 222 719</b>
<b>SUM EIENDELER</b>		<b>11 938 535</b>	<b>11 600 214</b>
<b>BALANSE - EGENKAPITAL OG GJELD</b>			
<b>Egenkapital</b>			
<b>Innskutt egenkapital</b>			
Aksjekapital	5	30 000	30 000



## Balanse

<b>Beløp i: NOK</b>	<b>Note</b>	<b>2025</b>	<b>2024</b>
<b>Sum innskutt egenkapital</b>		<b>30 000</b>	<b>30 000</b>
<b>Opptjent egenkapital</b>			
Annen egenkapital		11 908 535	11 566 398
<b>Sum opptjent egenkapital</b>		<b>11 908 535</b>	<b>11 566 398</b>
<b>Sum egenkapital</b>		<b>11 938 535</b>	<b>11 596 398</b>
<b>Gjeld</b>			
<b>Langsiktig gjeld</b>			
Utsatt skatt	4		
<b>Annen langsiktig gjeld</b>			
<b>Kortsiktig gjeld</b>			
Betalbar skatt			3 816
<b>Sum kortsiktig gjeld</b>			<b>3 816</b>
<b>Sum gjeld</b>			<b>3 816</b>
<b>SUM EGENKAPITAL OG GJELD</b>		<b>11 938 535</b>	<b>11 600 214</b>



## Brønnøysundregistrene

### ÅRSREGNSKAP FOR REGNSKAPSÅRET 2025 - GENERELL INFORMASJON

Journalnummer: 2026 410400

#### Virksomheten

Organisasjonsnummer: 819 042 292  
Organisasjonsform: Aksjeselskap  
Foretaksnavn: HELANDER HOLDING AS  
Forretningsadresse: Skjoldhøgda 27  
5222 NESTUN

#### Regnskapsår

Årsregnskapets periode: 01.01.2025 - 31.12.2025

#### Konsern

Morselskap i konsern: Nei

#### Regnskapsregler

Regler for små foretak benyttet: Ja  
Benyttet ved utarbeidelsen av  
årsregnskapet: Regnskapslovens alminnelige regler

#### Årsregnskapet fastsatt av kompetent organ

Bekreftet av: Andreas Helander  
Dato for fastsettelse av årsregnskapet: 27.04.2026

#### Revisjon

Selskapet har besluttet at årsregnskapet  
ikke skal revideres: Ja  
Årsregnskapet er utarbeidet av ekstern  
autorisert regnskapsfører: Ja  
Ekstern autorisert regnskapsfører har i  
løpet av regnskapsåret bistått ved den  
løpende regnskapsføringen eller utført  
andre tjenester for selskapet enn å  
utarbeide årsregnskapet: Ja

#### Grunnlag for avgivelse

År 2025: Årsregnskap er elektronisk innlevert.  
År 2024: Tall er hentet fra elektronisk innlevert årsregnskap fra 2025.

*Virksomheten sitt øverste organ er ansvarlig for at årsregnskapet er signert.  
Det er mulig å levere årsregnskap uten signatur fordi sikkerheten for rett  
rapportering er ivarettatt ved at innsenderen har rolle/rettighet for innsending  
i Altinn. Navnet på representanten, som bekrefter at årsregnskapet er godkjent,  
er i tillegg oppgitt.*

Brønnøysundregistrene, 02.05.2026

---

Brønnøysundregistrene  
Postadresse: Postboks 900, 8910 Brønnøysund  
Telefon: 75 00 75 00  
E-post: firmapost@brreg.no Internett: www.brreg.no  
Organisasjonsnummer: 974 760 673



Organisasjonsnr: 819 042 292  
HELANDER HOLDING AS

## RESULTATREGNSKAP

Beløp i: NOK	Note	2025	2024
<b>RESULTATREGNSKAP</b>			
Salgsinntekt			
<b>Kostnader</b>			
Lønnskostnad	3		
Annen driftskostnad		41 569	40 869
<b>Sum kostnader</b>		<b>41 569</b>	<b>40 869</b>
<b>Driftsresultat</b>		<b>-41 569</b>	<b>-40 869</b>
<b>Finansinntekter og finanskostnader</b>			
Annen renteinntekt		1 265	7 232
Annen finansinntekt		323 469	1 754 323
Verdiøkning markedsbaserte omløpsmidler		745 285	2 451 732
<b>Sum finansinntekter</b>		<b>1 070 018</b>	<b>4 213 287</b>
Verdireduksjon markedsbaserte omløpsmidler			1 167
Annen rentekostnad		91	84
Annen finanskostnad		38 221	
<b>Sum finanskostnader</b>		<b>38 312</b>	<b>1 251</b>
<b>Netto finans</b>		<b>1 031 706</b>	<b>4 212 036</b>
<b>Resultat før skattekostnad</b>		<b>990 137</b>	<b>4 171 166</b>
Skattekostnad på resultat	4		3 816
<b>Årsresultat</b>		<b>990 137</b>	<b>4 167 350</b>
<b>Årsresultat etter minoritetsinteresser</b>		<b>990 137</b>	<b>4 167 350</b>
<b>Totalresultat</b>		<b>990 137</b>	<b>4 167 350</b>
<b>Overføringer og disponeringer</b>			
Ordinært utbytte		648 000	120 000
Avsatt til annen egenkapital		342 137	4 047 350
<b>Sum overføringer og disponeringer</b>		<b>990 137</b>	<b>4 167 350</b>



Organisasjonsnr: 819 042 292  
HELANDER HOLDING AS

## BALANSE

Beløp i: NOK	Note	2025	2024
<b>BALANSE - EIENDELER</b>			
<b>Anleggsmidler</b>			
<b>Immaterielle eiendeler</b>			
Utsatt skattefordel	4		
<b>Finansielle anleggsmidler</b>			
Investeringer i aksjer og andeler		654 995	377 495
<b>Sum finansielle anleggsmidler</b>		<b>654 995</b>	<b>377 495</b>
<b>Sum anleggsmidler</b>		<b>654 995</b>	<b>377 495</b>
<b>Omløpsmidler</b>			
<b>Varer</b>			
<b>Fordringer</b>			
Andre kortsiktige fordringer		45 000	22 500
<b>Sum fordringer</b>		<b>45 000</b>	<b>22 500</b>
<b>Investeringer</b>			
Markedsbaserte aksjer		11 001 692	10 959 542
<b>Sum investeringer</b>		<b>11 001 692</b>	<b>10 959 542</b>
<b>Bankinnskudd, kontanter og lignende</b>			
Bankinnskudd, kontanter o. l.		236 847	240 678
<b>Sum bankinnskudd, kontanter og lignende</b>		<b>236 847</b>	<b>240 678</b>
<b>Sum omløpsmidler</b>		<b>11 283 540</b>	<b>11 222 719</b>
<b>SUM EIENDELER</b>		<b>11 938 535</b>	<b>11 600 214</b>
<b>BALANSE - EGENKAPITAL OG GJELD</b>			
<b>Egenkapital</b>			
<b>Innskutt egenkapital</b>			
Aksjekapital	5	30 000	30 000
<b>Sum innskutt egenkapital</b>		<b>30 000</b>	<b>30 000</b>
<b>Opptjent egenkapital</b>			
Annen egenkapital		11 908 535	11 566 398
<b>Sum opptjent egenkapital</b>		<b>11 908 535</b>	<b>11 566 398</b>



Sum egenkapital		11 938 535	11 596 398
Gjeld			
Langsiktig gjeld			
Utsatt skatt	4		
Annen langsiktig gjeld			
Kortsiktig gjeld			
Betalbar skatt			3 816
Sum kortsiktig gjeld			3 816
Sum gjeld			3 816
SUM EGENKAPITAL OG GJELD		11 938 535	11 600 214



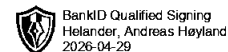
Organisasjonsnr: 819 042 292  
HELANDER HOLDING AS

NOTEOPPLYSNINGER - SELSKAP

- alle poster oppgitt i hele tall

Note

Antall årsverk i regnskapsåret  
0.00



# Årsregnskap 2025 Helander Holding AS

**Resultatregnskap  
Balanse  
Noter til regnskapet**

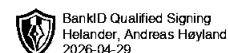
**Org.nr.: 819 042 292**



## Resultatregnskap

### Helander Holding AS

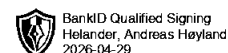
Driftsinntekter og driftskostnader	Note	2025	2024
Salgsinntekt		0	0
Lønnskostnad	3	0	0
Annen driftskostnad		41 569	40 869
<b>Sum driftskostnader</b>		<b>41 569</b>	<b>40 869</b>
<b>Driftsresultat</b>		<b>-41 569</b>	<b>-40 869</b>
<b>Finansinntekter og finanskostnader</b>			
Annen renteinntekt		1 265	7 232
Annen finansinntekt		323 469	1 754 323
Verdøkning markedsbaserte omløpsmidler		745 285	2 451 732
Verdireduksjon markedsbaserte omløpsmidler		0	1 167
Annen rentekostnad		91	84
Annen finanskostnad		38 221	0
<b>Resultat av finansposter</b>		<b>1 031 706</b>	<b>4 212 036</b>
Resultat før skattekostnad		990 137	4 171 166
Skattekostnad på resultat	4	0	3 816
<b>Resultat</b>		<b>990 137</b>	<b>4 167 350</b>
<b>Årsresultat</b>		<b>990 137</b>	<b>4 167 350</b>
<b>Overføringer</b>			
Tilleggsutbytte		648 000	120 000
Avsatt til annen egenkapital		342 137	4 047 350
<b>Sum overføringer</b>		<b>990 137</b>	<b>4 167 350</b>



## Balanse

### Helander Holding AS

Eiendeler	Note	2025	2024
<b>Anleggsmidler</b>			
<b>Finansielle anleggsmidler</b>			
Investeringer i aksjer og andeler		654 995	377 495
<b>Sum finansielle anleggsmidler</b>		<b>654 995</b>	<b>377 495</b>
<b>Sum anleggsmidler</b>		<b>654 995</b>	<b>377 495</b>
<b>Omløpsmidler</b>			
<b>Fordringer</b>			
Andre kortsiktige fordringer		45 000	22 500
<b>Sum fordringer</b>		<b>45 000</b>	<b>22 500</b>
Markedsbaserte aksjer		11 001 692	10 959 542
<b>Sum investeringer</b>		<b>11 001 692</b>	<b>10 959 542</b>
Bankinnskudd, kontanter o.l.		236 847	240 678
<b>Sum omløpsmidler</b>		<b>11 283 540</b>	<b>11 222 719</b>
<b>Sum eiendeler</b>		<b>11 938 535</b>	<b>11 600 214</b>



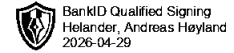
## Balanse

### Helander Holding AS

Egenkapital og gjeld	Note	2025	2024
<b>Egenkapital</b>			
<b>Innskutt egenkapital</b>			
Aksjekapital	5	30 000	30 000
<b>Sum innskutt egenkapital</b>		<b>30 000</b>	<b>30 000</b>
<b>Opptjent egenkapital</b>			
Annen egenkapital		11 908 535	11 566 398
<b>Sum opptjent egenkapital</b>		<b>11 908 535</b>	<b>11 566 398</b>
<b>Sum egenkapital</b>		<b>11 938 535</b>	<b>11 596 398</b>
<b>Gjeld</b>			
<b>Kortsiktig gjeld</b>			
Betalbar skatt		0	3 816
<b>Sum kortsiktig gjeld</b>		<b>0</b>	<b>3 816</b>
<b>Sum gjeld</b>		<b>0</b>	<b>3 816</b>
<b>Sum egenkapital og gjeld</b>		<b>11 938 535</b>	<b>11 600 214</b>

Bergen, 27.04.2026  
Styret i Helander Holding AS

Andreas Høyland Helander  
styreleder



## Regnskapsprinsipper

Årsregnskapet er satt opp i samsvar med regnskapsloven og NRS 8 - God regnskapsskikk for små foretak.

### Skatt

Skattekostnaden i resultatregnskapet omfatter både periodens betalbare skatt og endring i utsatt skatt. Utsatt skatt er beregnet med 22 % på grunnlag av de midlertidige forskjeller som eksisterer mellom regnskapsmessige og skattemessige verdier, samt ligningsmessig underskudd til fremføring ved utgangen av regnskapsåret. Skatteøkende og skattereduserende midlertidige forskjeller som reverserer eller kan reverseres i samme periode er utlignet og nettoført.

### Klassifisering og vurdering av omløpsmidler

Omløpsmidler og kortsiktig gjeld omfatter normalt poster som forfaller til betaling innen ett år etter balansedagen, samt poster som knytter seg til varekretsløpet. Omløpsmidler vurderes til laveste verdi av anskaffelseskost og virkelig verdi.

### Aksjer i datterselskap

Datterselskap vurderes etter kostmetoden i selskapsregnskapet. Investeringen er vurdert til anskaffelseskost for aksjene med mindre nedskrivning har vært nødvendig. Det er foretatt nedskrivning til virkelig verdi når verdifall skyldes årsaker som ikke kan forventes å være forbigående og det må anses nødvendig etter god regnskapsskikk. Nedskrivninger er reversert når grunnlaget for nedskrivning ikke lenger er til stede.

Utbytte, konsernbidrag og andre utdelinger fra datterselskap er inntektsført samme år som det er avsatt i givers regnskap. Overstiger utbytte / konsernbidraget andelen av opptjent resultat etter anskaffelsestidspunktet, representerer den overskytende del tilbakebetaling av investert kapital, og utdelingene er fratrukket investeringens verdi i balansen til morselskapet.

### Fordringer

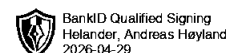
Kundefordringer og andre fordringer oppføres til pålydende etter fradrag for avsetning til forventet tap. Avsetning til tap gjøres på grunnlag av en individuell vurdering av de enkelte fordringene.

## Note 2 Virksomhetens art og lokalisering

Helander Holding AS er et selskap der virksomheten omfatter Andre egeninvesteringsselskaper. Selskapet er lokalisert i Bergen kommune.

## Note 3 Lønnskostnader

Helander Holding AS har ikke hatt lønns- eller personalkostnader i 2025 og det foreligger heller ingen slike forpliktelser.



## Note 4 Skatt

<b>Årets skattekostnad</b>	<b>2025</b>	<b>2024</b>
Resultatført skatt på ordinært resultat:		
Betalbar skatt	0	3 816
Endring i utsatt skattefordel	0	0
<b>Skattekostnad ordinært resultat</b>	<b>0</b>	<b>3 816</b>
Skattepliktig inntekt:		
Resultat før skatt	990 137	4 171 166
Permanente forskjeller	-1 029 725	-4 153 822
<b>Skattepliktig inntekt</b>	<b>-39 589</b>	<b>17 345</b>
Betalbar skatt i balansen:		
Betalbar skatt på årets resultat	0	3 816
<b>Sum betalbar skatt i balansen</b>	<b>0</b>	<b>3 816</b>

Skatteeffekten av midlertidige forskjeller og underskudd til fremføring som har gitt opphav til utsatt skatt og utsatte skattefordeler, spesifisert på typer av midlertidige forskjeller

	<b>2025</b>	<b>2024</b>	<b>Endring</b>
Akkumulert fremførbart underskudd	-39 589	0	39 589
Inngår ikke i beregningen av utsatt skatt	39 589	0	-39 589
<b>Utsatt skattefordel / skatt (22 %)</b>	<b>0</b>	<b>0</b>	<b>0</b>

I henhold til God regnskapsskikk for små foretak balanseføres ikke utsatt skattefordel.

## Note 5 Aksjonærer

Aksjekapitalen i Helander Holding AS pr. 31.12 består av:

	<b>Antall</b>	<b>Pålydende</b>	<b>Bokført</b>
Ordinære aksjer	30 000	1,0	30 000
<b>Sum</b>	<b>30 000</b>		<b>30 000</b>

### Eierstruktur

De største aksjonærene i % pr. 31.12 var:

	<b>Ordinære</b>	<b>Eierandel</b>	<b>Stemmeandel</b>
Andreas Helander	30 000	100,0	100,0