



ÅRSREGNSKAPET FOR REGNSKAPSÅRET 2024 - GENERELL INFORMASJON

Enheten

Organisasjonsnummer: 925 897 744
Organisasjonsform: Aksjeselskap
Foretaksnavn: HASSELEIDET GÅRD AS
Forretningsadresse: Ørvikveien 349
3788 STABBESTAD

Regnskapsår

Årsregnskapets periode: 01.01.2024 - 31.12.2024

Konsern

Morselskap i konsern: Nei

Regnskapsregler

Regler for små foretak benyttet: Ja
Benyttet ved utarbeidelsen av årsregnskapet til selskapet: Regnskapslovens alminnelige regler

Årsregnskapet fastsatt av kompetent organ

Bekreftet av representant for selskapet: Rajko Mink
Dato for fastsettelse av årsregnskapet: 14.03.2025

Grunnlag for avgivelse

År 2024: Årsregnskapet er elektronisk innlevert
År 2023: Tall er hentet fra elektronisk innlevert årsregnskap fra 2024

Det er ikke krav til at årsregnskapet m.v. som sendes til Regnskapsregisteret er undertegnet. Kontrollen på at dette er utført ligger hos revisor/enhetens øverste organ. Sikkerheten ivaretas ved at innsender har rolle/rettighet for innsending av årsregnskapet via Altinn, og ved at det bekreftes at årsregnskapet er fastsatt av kompetent organ.

Brønnøysundregistrene, 13.05.2025



Resultatregnskap

Beløp i: NOK	Note	2024	2023
RESULTATREGNSKAP			
Inntekter			
Salgsinntekt		1 017 500	883 748
Annen driftsinntekt		824 800	58 800
Sum inntekter		1 842 300	942 548
Kostnader			
Lønnskostnad	2		
Avskrivning av driftsmidler og immaterielle eiendeler	1	100 124	100 124
Nedskrivning av varige driftsmidler og immaterielle eiendeler		9 573	
Annen driftskostnad	2	1 135 722	1 821 448
Sum kostnader		1 245 419	1 921 571
Driftsresultat		596 881	-979 023
Finansinntekter og finanskostnader			
Annen renteinntekt		2 870	3 000
Annen finansinntekt		7 473	7 568
Sum finansinntekter		10 343	10 568
Rentekostnad til foretak i samme konsern			335 210
Annen rentekostnad		808 558	807 863
Sum finanskostnader		808 558	1 143 073
Netto finans		-798 215	-1 132 505
Resultat før skattekostnad		-201 334	-2 111 528
Skattekostnad på resultat		-44 293	-465 418
Årsresultat	4	-157 041	-1 646 110
Årsresultat etter minoritetsinteresser		-157 041	-1 646 110
Totalresultat		-157 041	-1 646 110
Overføringer og disponeringer			



Resultatregnskap

Beløp i: NOK	Note	2024	2023
Konsernbidrag			-214 281
Udekket tap			-30 000
Overført fra annen egenkapital		-157 041	-1 401 829
Sum overføringer og disponeringer		-157 041	-1 646 110



Balanse

Beløp i: NOK	Note	2024	2023
BALANSE - EIENDELER			
Anleggsmidler			
Immaterielle eiendeler			
Utsatt skattefordel	3	588 617	465 418
Sum immaterielle eiendeler		588 617	465 418
Varige driftsmidler			
Tomter, bygninger o.a. fast eiendom	1	2 504 582	2 514 155
Driftsløsøre, inventar o.a. utstyr	1	241 965	342 089
Sum varige driftsmidler		2 746 547	2 856 244
Sum anleggsmidler		3 335 164	3 321 662
Omløpsmidler			
Varer			
Sum varer		14 203 181	14 220 637
Fordringer			
Kundefordringer		979 800	
Andre kortsiktige fordringer			17 494
Konsernfordringer		358 373	214 281
Sum fordringer		1 338 173	231 775
Bankinnskudd, kontanter og lignende			
Bankinnskudd, kontanter o.l.		412 314	492 452
Sum bankinnskudd, kontanter og lignende		412 314	492 452
Sum omløpsmidler		15 953 668	14 944 865
SUM EIENDELER		19 288 832	18 266 526

BALANSE - EGENKAPITAL OG GJELD

Egenkapital

Innskutt egenkapital



Balanse

Beløp i: NOK	Note	2024	2023
Aksjekapital	5	30 000	30 000
Beholdning av egne aksjer	5		
Sum innskutt egenkapital		30 000	30 000
Opptjent egenkapital			
Annen egenkapital	7	201 332	
Udekket tap		30 000	30 000
Sum opptjent egenkapital		171 332	-30 000
Sum egenkapital	4	201 332	0
Gjeld			
Langsiktig gjeld			
Annen langsiktig gjeld			
Konvertible lån	6		
Obligasjonslån	6		
Gjeld til kredittinstitusjoner	6	11 132 050	11 844 550
Langsiktig konserngjeld	6	8 345 767	6 141 058
Sum annen langsiktig gjeld	6	19 477 817	17 985 608
Sum langsiktig gjeld		19 477 817	17 985 608
Kortsiktig gjeld			
Leverandørgjeld		79 078	69 638
Betalbar skatt		78 906	
Skyldig offentlige avgifter		152 843	
Annen kortsiktig gjeld		-701 144	211 281
Sum kortsiktig gjeld		-390 317	280 919
Sum gjeld		19 087 500	18 266 527
SUM EGENKAPITAL OG GJELD		19 288 832	18 266 526



Brønnøysundregistrene

ÅRSREGNSKAP FOR REGNSKAPSÅRET 2024 - GENERELL INFORMASJON

Journalnummer: 2025 422895

Enheten

Organisasjonsnummer: 925 897 744
Organisasjonsform: Aksjeselskap
Foretaksnavn: HASSELEIDET GÅRD AS
Forretningsadresse: Ørvikveien 349
3788 STABBESTAD

Regnskapsår

Årsregnskapets periode: 01.01.2024 - 31.12.2024

Konsern

Morselskap i konsern: Nei

Regnskapsregler

Regler for små foretak benyttet: Ja
Benyttet ved utarbeidelsen av
årsregnskapet til selskapet: Regnskapslovens alminnelige regler

Årsregnskapet fastsatt av kompetent organ

Bekreftet av representant for selskapet: Rajko Mink
Dato for fastsettelse av årsregnskapet: 14.03.2025

Revisjon

Selskapet har besluttet at årsregnskapet
ikke skal revideres: Ja
Årsregnskapet er utarbeidet av ekstern
autorisert regnskapsfører: Ja

Grunnlag for avgivelse

År 2024: Årsregnskap er elektronisk innlevert.
År 2023: Tall er hentet fra elektronisk innlevert årsregnskap fra 2024.

Det er ikke krav til at årsregnskapet m.v. som sendes til Regnskapsregisteret er undertegnet. Kontrollen på at dette er utført ligger hos revisor/enhetens øverste organ. Sikkerheten ivaretas ved at innsender har rolle/rettighet for innsending av årsregnskapet via Altinn, og ved at det bekreftes at årsregnskapet er fastsatt av kompetent organ.

Brønnøysundregistrene, 12.05.2025



Organisasjonsnr: 925 897 744
HASSELEIDET GÅRD AS

RESULTATREGNSKAP

Beløp i: NOK	Note	2024	2023
RESULTATREGNSKAP			
Inntekter			
Salgsinntekt		1 017 500	883 748
Annen driftsinntekt		824 800	58 800
Sum inntekter		1 842 300	942 548
Kostnader			
Lønnskostnad	2		
Avskrivning av driftsmidler og immaterielle eiendeler	1	100 124	100 124
Nedskrivning av varige driftsmidler og immaterielle eiendeler		9 573	
Annen driftskostnad	2	1 135 722	1 821 448
Sum kostnader		1 245 419	1 921 571
Driftsresultat		596 881	-979 023
Finansinntekter og finanskostnader			
Annen renteinntekt		2 870	3 000
Annen finansinntekt		7 473	7 568
Sum finansinntekter		10 343	10 568
Rentekostnad til foretak i samme konsern			335 210
Annen rentekostnad		808 558	807 863
Sum finanskostnader		808 558	1 143 073
Netto finans		-798 215	-1 132 505
Resultat før skattekostnad		-201 334	-2 111 528
Skattekostnad på resultat		-44 293	-465 418
Årsresultat	4	-157 041	-1 646 110
Årsresultat etter minoritetsinteresser		-157 041	-1 646 110
Totalresultat		-157 041	-1 646 110
Overføringer og disponeringer			
Konsernbidrag			-214 281
Udekket tap			-30 000
Overført fra annen egenkapital		-157 041	-1 401 829
Sum overføringer og disponeringer		-157 041	-1 646 110





Organisasjonsnr: 925 897 744
HASSELEIDET GÅRD AS

BALANSE

Beløp i: NOK	Note	2024	2023
--------------	------	------	------

BALANSE - EIENDELER

Anleggsmidler

Immaterielle eiendeler

Utsatt skattefordel	3	588 617	465 418
Sum immaterielle eiendeler		588 617	465 418

Varige driftsmidler

Tomter, bygninger o.a. fast eiendom	1	2 504 582	2 514 155
Driftsløsøre, inventar o. a. utstyr	1	241 965	342 089
Sum varige driftsmidler		2 746 547	2 856 244

Sum anleggsmidler		3 335 164	3 321 662
--------------------------	--	------------------	------------------

Omløpsmidler

Varer

Sum varer		14 203 181	14 220 637
------------------	--	-------------------	-------------------

Fordringer

Kundefordringer		979 800	
Andre kortsiktige fordringer			17 494
Konsernfordringer		358 373	214 281
Sum fordringer		1 338 173	231 775

Bankinnskudd, kontanter og lignende

Bankinnskudd, kontanter o. l.		412 314	492 452
Sum bankinnskudd, kontanter og lignende		412 314	492 452

Sum omløpsmidler		15 953 668	14 944 865
-------------------------	--	-------------------	-------------------

SUM EIENDELER		19 288 832	18 266 526
----------------------	--	-------------------	-------------------

BALANSE - EGENKAPITAL OG GJELD

Egenkapital

Innskutt egenkapital

Aksjekapital	5	30 000	30 000
Beholdning av egne aksjer	5		
Sum innskutt egenkapital		30 000	30 000

Opptjent egenkapital

Annen egenkapital	7	201 332	
-------------------	---	---------	--



Udekket tap		30 000	30 000
Sum opptjent egenkapital		171 332	-30 000
Sum egenkapital	4	201 332	0
Gjeld			
Langsiktig gjeld			
Annen langsiktig gjeld			
Konvertible lån	6		
Obligasjonslån	6		
Gjeld til			
kredittinstitusjoner	6	11 132 050	11 844 550
Langsiktig konserngjeld	6	8 345 767	6 141 058
Sum annen langsiktig gjeld	6	19 477 817	17 985 608
Sum langsiktig gjeld		19 477 817	17 985 608
Kortsiktig gjeld			
Leverandørgjeld		79 078	69 638
Betalbar skatt		78 906	
Skyldig offentlige avgifter		152 843	
Annen kortsiktig gjeld		-701 144	211 281
Sum kortsiktig gjeld		-390 317	280 919
Sum gjeld		19 087 500	18 266 527
SUM EGENKAPITAL OG GJELD		19 288 832	18 266 526



Organisasjonsnr: 925 897 744
HASSELEIDET GÅRD AS

NOTEOPPLYSNINGER - SELSKAP - alle poster oppgitt i hele tall

Note

Antall årsverk i regnskapsåret
0.00

Sum Beløp

Balanseført verdi 31.12. Varige driftsmidler Immaterielle eiend.

Konsernregnskap

Morselskapet sitt navn

Forretningskontor for morselskapet

Begrunnelse for at datterselskap er utelatt fra konsolideringen

Samlet beløp - tilknyttet selskap Årets Fjorårets

Samlet beløp - foretak i samme konsern Årets Fjorårets

Samlet beløp - foretak i samme konsern Årets Fjorårets

Samlet beløp - felles kontrollert virksomhet Årets Fjorårets

Pantstillelse Beløp

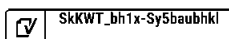
Beholdning av egne aksjer Antall Pålydende Andel av aksjek.



Årsregnskap 2024 Hasseleidet Gård AS

Resultatregnskap
Balanse
Noter til regnskapet

Org.nr.: 925 897 744





Resultatregnskap

Hasseleidet Gård AS

Driftsinntekter og driftskostnader	Note	2024	2023
Salgsinntekt		1 017 500	883 748
Annen driftsinntekt		824 800	58 800
Sum driftsinntekter		1 842 300	942 548
Avskrivning av driftsmidler og immaterielle eiendeler	1	100 124	100 124
Nedskrivning av driftsmidler og immaterielle eiendeler		9 573	0
Annen driftskostnad	2	1 135 722	1 821 448
Sum driftskostnader		1 245 419	1 921 571
Driftsresultat		596 881	-979 023
Finansinntekter og finanskostnader			
Annen renteinntekt		2 870	3 000
Annen finansinntekt		7 473	7 568
Rentekostnad til foretak i samme konsern		0	335 210
Annen rentekostnad		808 558	807 863
Resultat av finansposter		-798 215	-1 132 505
Resultat før skattekostnad		-201 334	-2 111 528
Skattekostnad på resultat		-44 294	-465 418
Resultat		-157 040	-1 646 110
Årsresultat	4	-157 040	-1 646 110
Overføringer			
Mottatt konsernbidrag		0	214 281
Overført til udekket tap		0	30 000
Overført fra annen egenkapital		157 040	1 401 829
Sum overføringer		-157 040	-1 646 110



Balanse

Hasseleidet Gård AS

Eiendeler	Note	2024	2023
Anleggsmidler			
Utsatt skattefordel	3	509 712	465 418
Sum immaterielle eiendeler		509 712	465 418
Varige driftsmidler			
Tomter, bygninger o.a. fast eiendom	1	2 504 582	2 514 155
Driftsløsøre, inventar o.a. utstyr	1	241 965	342 089
Sum varige driftsmidler		2 746 547	2 856 244
Sum anleggsmidler		3 256 259	3 321 662
Omløpsmidler			
Anlegg under utførelse		14 203 181	14 220 637
Fordringer			
Kundefordringer		979 800	0
Andre kortsiktige fordringer		0	17 494
Konsernfordringer		358 373	214 281
Sum fordringer		1 338 173	231 775
Bankinnskudd, kontanter o.l.		412 314	492 452
Sum omløpsmidler		15 953 668	14 944 865
Sum eiendeler		19 209 927	18 266 526



Balanse

Hasseleidet Gård AS

Egenkapital og gjeld	Note	2024	2023
Egenkapital			
Innskutt egenkapital			
Aksjekapital	5	30 000	30 000
Sum innskutt egenkapital		30 000	30 000
Opptjent egenkapital			
Annen egenkapital	7	201 333	0
Udekket tap		-30 000	-30 000
Sum opptjent egenkapital		171 333	-30 000
Sum egenkapital	4	201 333	0
Gjeld			
Annen langsiktig gjeld			
Gjeld til kredittinstitusjoner	6	11 132 050	11 844 550
Langsiktig konserngjeld	6	8 345 767	6 141 058
Sum annen langsiktig gjeld	6	19 477 817	17 985 608
Kortsiktig gjeld			
Leverandørgjeld		79 078	69 638
Skyldig offentlige avgifter		152 843	0
Annen kortsiktig gjeld		-701 144	211 281
Sum kortsiktig gjeld		-469 223	280 919
Sum gjeld		19 008 594	18 266 527
Sum egenkapital og gjeld		19 209 927	18 266 526

Kragerø, 14.03.2025

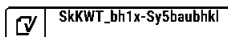
Styret i Hasseleidet Gård AS

Eirik Wennesland Hagen
styreleder

Botholf Stolt-Nielsen
styremedlem

Hasseleidet Gård AS

Side 4





Regnskapsprinsipper

Årsregnskapet er satt opp i samsvar med regnskapsloven og NRS 8 - God regnskapsskikk for små foretak.

Driftsinntekter

Inntektsføring ved salg av varer skjer på leveringstidspunktet. Tjenester inntektsføres etter hvert som de leveres.

Skatt

Skattekostnaden i resultatregnskapet omfatter både periodens betalbare skatt og endring i utsatt skatt. Utsatt skatt er beregnet med 22 % på grunnlag av de midlertidige forskjeller som eksisterer mellom regnskapsmessige og skattemessige verdier, samt ligningsmessig underskudd til fremføring ved utgangen av regnskapsåret. Skatteøkende og skattereduserende midlertidige forskjeller som reverserer eller kan reverseres i samme periode er utlignet og nettoført.

Klassifisering og vurdering av anleggsmidler

Anleggsmidler omfatter eiendeler bestemt til varig eie og bruk. Anleggsmidler er vurdert til anskaffelseskost. Varige driftsmidler balanseføres og avskrives over driftsmidlets økonomiske levetid. Avskrivningsperioden for fast eiendom anskaffet etter 2009 er dekomponert i en del som gjelder råbygget og en del som gjelder faste tekniske installasjoner. Varige driftsmidler nedskrives til gjenvinnbart beløp ved verdifall som forventes ikke å være forbigående. Gjenvinnbart beløp er det høyeste av netto salgsverdi og verdi i bruk. Verdi i bruk er nåverdi av fremtidige kontantstrømmer knyttet til eiendelen. Nedskrivningen reverseres når grunnlaget for nedskrivningen ikke lenger er til stede.

Klassifisering og vurdering av omløpsmidler

Omløpsmidler og kortsiktig gjeld omfatter normalt poster som forfaller til betaling innen ett år etter balansedagen, samt poster som knytter seg til varekretsløpet. Omløpsmidler vurderes til laveste verdi av anskaffelseskost og virkelig verdi.

Varer

Varer er vurdert til det laveste av anskaffelseskost og netto salgsverdi.


Fordringer

Kundefordringer og andre fordringer oppføres til pålydende etter fradrag for avsetning til forventet tap. Avsetning til tap gjøres på grunnlag av en individuell vurdering av de enkelte fordringene.



Note 1 Varige driftsmidler

	Bygninger og tomter	Driftsløsøre, inventar ol.	Sum
Anskaffelseskost 01.01.2024	2 504 582	500 618	0
Tilgang	0	0	0
Avgang	0	0	0
Anskaffelseskost 31.12.2024	2 504 582	500 618	3 005 200
Akkumulerte avskrivninger	0	-258 652	-258 652
Akkumulerte nedskrivninger	9 573	0	9 573
Bokført verdi per 31.12.2024	2 504 582	241 966	2 746 547
Årets avskrivninger	0	0	0
Forventet økonomisk levetid		5 år	
Avskrivningsplan	Tomter avskrives ikke	Lineær	

 SkKWT_bh1x-Sy5baubhkl

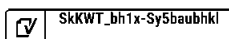


Note 2 Lønnskostnader, ingen ansatte

Det er ingen ansatte i selskapet og det er ikke utbetalt godtgjørelse til selskapets tillitsvalgte. Styret lønnes fra annet konsernselskap. Selskapet har ikke ytt lån eller annen sikkerhetsstillelse til fordel for ledende ansatte i 2024.

Obligatorisk tjenstepensjon

Selskapet er ikke pliktig å ha tjenstepensjonsordning etter lov om obligatorisk tjenstepensjon.





Note 3 Skatt

Årets skattekostnad	2024	2023
Resultatført skatt på ordinært resultat:		
Betalbar skatt	0	0
Endring i utsatt skattefordel	-44 294	-465 418
Skattekostnad ordinært resultat	-44 294	-465 418
Skattepliktig inntekt:		
Resultat før skatt	-201 334	-2 111 528
Permanente forskjeller	0	0
Endring i midlertidige forskjeller	-14 281 159	-5 868
Skattepliktig inntekt	-14 482 493	-2 117 396
Betalbar skatt i balansen:		
Betalbar skatt på årets resultat	0	0
Sum betalbar skatt i balansen	0	0

Skatteeffekten av midlertidige forskjeller og underskudd til fremføring som har gitt opphav til utsatt skatt og utsatte skattefordeler, spesifisert på typer av midlertidige forskjeller

	2024	2023	Endring
Varige driftsmidler	84 836	50 054	-34 782
Varebeholdning	14 203 181	27 513	-14 175 669
Fordringer	-5 000	-75 708	-70 708
Sum	14 283 017	1 858	-14 281 159
Akkumulert fremførbart underskudd	-16 599 888	-2 117 396	14 482 493
Grunnlag for utsatt skattefordel	-2 316 871	-2 115 537	201 334
Utsatt skattefordel (22 %)	-509 712	-465 418	44 293

Hasseleidet Gård AS har valgt å bokføre den utsatte skattefordelen med opphav i fremførbart underskudd. Selskapet er en del av skattemessig konsern som går med overskudd, skattefordelen er planlagt realisert gjennom fremtidige konsernbidrag og/eller gjennom fremtidig overskudd i selskapet.



Note 4 Egenkapital

	Aksjekapital	Annen egenkapital	Sum egenkapital
Pr. 31.12.2023	30 000	0	30 000
Årets resultat		-30 000	-30 000
Konsernbidrag mottatt		358 373	358 373
Pr 31.12.2024	30 000	328 373	358 373

I samsvar med regnskapslovens § 3-3 (a) bekreftes det at forutsetningen om fortsatt drift er til stede og at denne forutsetningen er lagt til grunn ved utarbeidelsen av regnskapet.



Note 5 Aksjonærer

Aksjekapitalen i Hasseleidet Gård AS pr. 31.12 består av:

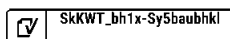
	Antall	Pålydende	Bokført
Ordinære aksjer	30	1 000,0	30 000
Sum	30		30 000

Eierstruktur

De største aksjonærene i % pr. 31.12 var:

	Ordinære	Eierandel	Stemmeandel
Fredensborg Kragerø AS	30	100,0	100,0

Hasseleidet Gård AS AS er et datterselskap av Fredensborg Kragerø AS, og inngår i Fredensborg konsernet. Konsernspiss er Fredensborg 1994 AS. Fredensborg 1994 AS utarbeider konsernregnskap og dette kan fås utlevert på selskapets forretningskontor i Henrik Ibsens gate 48, 0255

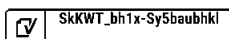




Note 6 Langsiktig gjeld

Gjeld som forfaller mer enn fem år etter regnskapsårets slutt

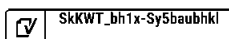
	2024	2023
Gjeld til kredittinstitusjoner	11 132 050	11 844 550
Langsiktig konserngjeld	8 345 767	6 141 058
Sum	19 477 817	17 985 608





Note 7 Fortsatt drift

Selskapet har svak egenkapital og negative resultater som isolert taler for usikkert rundt fortsatt drift. Selskapet er en del av et solid konsern med kapitalsterk eier som tilfører kapital og likviditet løpende ved behov. Forutsetningen om fortsatt drift 12 måneder fra balansedato legges derfor til grunn ved utarbeidelsen av regnskapet.





Document history

COMPLETED BY ALL:
14.03.2025 18:21

SENT BY OWNER:
Maria Rivera - 14.03.2025 10:55

DOCUMENT ID:
Sy5baubhkl

ENVELOPE ID:
SkKWT_bh1x-Sy5baubhkl

DOCUMENT NAME:
Hasseleidet Gård AS 14.03.25.pdf
12 pages

Activity log

RECIPIENT	ACTION*	TIMESTAMP (OET)	METHOD	DETAILS
Eirik Hagen eirik.hagen@fredensborg.no	Signed	14.03.2025 11:54	Email	IP: 81.167.113.52
	Authenticated	14.03.2025 11:54	Low	IP: 81.167.113.52
Botholf Stolt-Nielsen botholf@fredensborg.no	Signed	14.03.2025 18:21	Email	IP: 84.211.225.105
	Authenticated	14.03.2025 18:21	Low	IP: 84.211.225.105

* Action describes both the signing and authentication performed by each recipient. Authentication refers to the ID method used to access the document.

Custom events

No custom events related to this document

Verified ensures that the document has been signed according to the method stated above. Copies of signed documents are securely stored by Verified.

To review the signature validity, please open this PDF using Adobe Reader.



GDPR compliant



eIDAS standard



PDF
PAdES sealed