



ÅRSREGNSKAPET FOR REGNSKAPSÅRET 2022 - GENERELL INFORMASJON

Enheten

Organisasjonsnummer:	921 565 410
Organisasjonsform:	Aksjeselskap
Foretaksnavn:	TRG ENERGY AS
Forretningsadresse:	Oksenøyveien 10 1366 LYSAKER

Regnskapsår

Årsregnskapets periode:	01.01.2022 - 31.12.2022
-------------------------	-------------------------

Konsern

Morselskap i konsern:	Ja
Konsernregnskap lagt ved:	Nei

Regnskapsregler

Regler for små foretak benyttet:	Nei
Benyttet ved utarbeidelsen av årsregnskapet til selskapet:	Forenklet IFRS

Årsregnskapet fastsatt av kompetent organ

Bekreftet av representant for selskapet:	Eiliv Gjesdal
Dato for fastsettelse av årsregnskapet:	30.06.2023

Grunnlag for avgivelse

År 2022: Årsregnskapet er elektronisk innlevert
År 2021: Tall er hentet fra elektronisk innlevert årsregnskap fra 2022

Det er ikke krav til at årsregnskapet m.v. som sendes til Regnskapsregisteret er undertegnet. Kontrollen på at dette er utført ligger hos revisor/enhetens øverste organ. Sikkerheten ivaretas ved at innsender har rolle/rettighet for innsending av årsregnskapet via Altinn, og ved at det bekreftes at årsregnskapet er fastsatt av kompetent organ.

Brønnøysundregistrene, 09.07.2024



Resultatregnskap

Beløp i: USD	Note	2022	2021
RESULTATREGNSKAP			
Inntekter			
Annen driftsinntekt	4	-25 793	14 318
Sum inntekter		-25 793	14 318
Kostnader			
Lønnskostnad	5		
Nedskrivning av varige driftsmidler og immaterielle eiendeler		13 667	
Annen driftskostnad	7	180 341	1 444 944
Sum kostnader		194 008	1 444 944
Driftsresultat		-219 801	-1 430 626
Finansinntekter og finanskostnader			
Annen finansinntekt	8	10 823 351	3 355 389
Sum finansinntekter		10 823 351	3 355 389
Annen finanskostnad	8	220 147 887	2 775 145
Sum finanskostnader		220 147 887	2 775 145
Netto finans		-209 324 536	580 244
Ordinært resultat før skattekostnad		-209 544 337	-850 382
Skattekostnad på ordinært resultat	11	0	0
Ordinært resultat etter skattekostnad		-209 544 337	-850 382
Årsresultat		-209 544 337	-850 382
Overføringer og disponeringer			
Overføringer til/fra annen egenkapital		-209 544 337	-850 382
Sum overføringer og disponeringer		-209 544 337	-850 382



Balanse

Beløp i: USD	Note	2022	2021
BALANSE - EIENDELER			
Anleggsmidler			
Immaterielle eiendeler			
Konsesjoner, patenter, lisenser, varemerker og lignende rettigheter	6		13 667
Sum immaterielle eiendeler			13 667
Finansielle anleggsmidler			
Investering i datterselskap	10	0	73 205 009
Lån til foretak i samme konsern	9		139 462 476
Langsiktige fordringer, nærstående parter	4	130 326	138 536
Sum finansielle anleggsmidler		130 326	212 806 021
Sum anleggsmidler		130 326	212 819 688
Omløpsmidler			
Varer			
Fordringer			
Kundefordringer	12	123 140	115 428
Konsernfordringer	9	332 047	389 684
Sum fordringer		455 187	505 112
Bankinnskudd, kontanter og lignende			
Bankinnskudd, kontanter og lignende	13	240 981	256 022
Sum bankinnskudd, kontanter og lignende		240 981	256 022
Sum omløpsmidler		696 168	761 134
SUM EIENDELER		826 494	213 580 822

BALANSE - EGENKAPITAL OG GJELD

Egenkapital

Innskutt egenkapital



Balanse

Beløp i: USD	Note	2022	2021
Selskapskapital	14	123 799	123 799
Overkurs	14	-100 426 319	109 118 017
Sum innskutt egenkapital		-100 302 520	109 241 816
Sum egenkapital		-100 302 520	109 241 816
Gjeld			
Langsiktig gjeld			
Annen langsiktig gjeld			
Langsiktig konserngjeld	9	96 295 698	100 502 195
Sum annen langsiktig gjeld		96 295 698	100 502 195
Sum langsiktig gjeld		96 295 698	100 502 195
Kortsiktig gjeld			
Leverandørgjeld	15	336 708	51 847
Kortsiktig gjeld, nærstående parter	4	4 496 608	3 784 964
Sum kortsiktig gjeld		4 833 316	3 836 811
Sum gjeld		101 129 014	104 339 006
SUM EGENKAPITAL OG GJELD		826 494	213 580 822



Brønnøysundregistrene

ÅRSREGNSKAP FOR REGNSKAPSÅRET 2022 - GENERELL INFORMASJON

Journalnummer: 2023 629528

Enheten

Organisasjonsnummer: 921 565 410
Organisasjonsform: Aksjeselskap
Foretaksnavn: TRG ENERGY AS
Forretningsadresse: Oksenøyveien 10
1366 LYSAKER

Regnskapsår

Årsregnskapets periode: 01.01.2022 - 31.12.2022

Konsern

Morselskap i konsern: Ja
Konsernregnskap lagt ved: Nei

Regnskapsregler

Regler for små foretak benyttet: Nei
Benyttet ved utarbeidelsen av
årsregnskapet til selskapet: Forenklet IFRS

Årsregnskapet fastsatt av kompetent organ

Bekreftet av representant for selskapet: Eiliv Gjesdal
Dato for fastsettelse av årsregnskapet: 30.06.2023

Grunnlag for avgivelse

År 2022: Årsregnskap er elektronisk innlevert.
År 2021: Tall er hentet fra elektronisk innlevert årsregnskap fra 2022.

Det er ikke krav til at årsregnskapet m.v. som sendes til Regnskapsregisteret er undertegnet. Kontrollen på at dette er utført ligger hos revisor/enhetens øverste organ. Sikkerheten ivaretas ved at innsender har rolle/rettighet for innsending av årsregnskapet via Altinn, og ved at det bekreftes at årsregnskapet er fastsatt av kompetent organ.

Brønnøysundregistrene, 01.08.2023



Organisasjonsnr: 921 565 410
TRG ENERGY AS

RESULTATREGNSKAP

Beløp i: USD	Note	2022	2021
RESULTATREGNSKAP			
Inntekter			
Annen driftsinntekt	4	-25 793	14 318
Sum inntekter		-25 793	14 318
Kostnader			
Lønnskostnad	5		
Nedskrivning av varige driftsmidler og immaterielle eiendeler		13 667	
Annen driftskostnad	7	180 341	1 444 944
Sum kostnader		194 008	1 444 944
Driftsresultat		-219 801	-1 430 626
Finansinntekter og finanskostnader			
Annen finansinntekt	8	10 823 351	3 355 389
Sum finansinntekter		10 823 351	3 355 389
Annen finanskostnad	8	220 147 887	2 775 145
Sum finanskostnader		220 147 887	2 775 145
Netto finans		-209 324 536	580 244
Ordinært resultat før skattekostnad			
Skattekostnad på ordinært resultat	11	0	0
Ordinært resultat etter skattekostnad		-209 544 337	-850 382
Årsresultat		-209 544 337	-850 382
Overføringer og disponeringer			
Overføringer til/fra annen egenkapital		-209 544 337	-850 382
Sum overføringer og disponeringer		-209 544 337	-850 382



Organisasjonsnr: 921 565 410
TRG ENERGY AS

BALANSE

Beløp i: USD

Note	2022	2021
------	------	------

BALANSE - EIENDELER

Anleggsmidler

Immaterielle eiendeler

Konsesjoner, patenter, lisenser, varemerker og lignende rettigheter	6		13 667
Sum immaterielle eiendeler			13 667

Finansielle anleggsmidler

Investering i datterselskap	10	0	73 205 009
Lån til foretak i samme konsern	9		139 462 476
Langsiktige fordringer, nærstående parter	4	130 326	138 536
Sum finansielle anleggsmidler		130 326	212 806 021

Sum anleggsmidler

130 326 **212 819 688**

Omløpsmidler

Varer

Fordringer

Kundefordringer	12	123 140	115 428
Konsernfordringer	9	332 047	389 684
Sum fordringer		455 187	505 112

Bankinnskudd, kontanter og lignende

Bankinnskudd, kontanter og lignende	13	240 981	256 022
Sum bankinnskudd, kontanter og lignende		240 981	256 022

Sum omløpsmidler

696 168 **761 134**

SUM EIENDELER

826 494 **213 580 822**

BALANSE - EGENKAPITAL OG GJELD

Egenkapital

Innskutt egenkapital

Selskapskapital	14	123 799	123 799
Overkurs	14	-100 426 319	109 118 017
Sum innskutt egenkapital		-100 302 520	109 241 816

Sum egenkapital

-100 302 520 **109 241 816**



Gjeld			
Langsiktig gjeld			
Annen langsiktig gjeld			
Langsiktig konserngjeld	9	96 295 698	100 502 195
Sum annen langsiktig gjeld		96 295 698	100 502 195
Sum langsiktig gjeld		96 295 698	100 502 195
Kortsiktig gjeld			
Leverandørgjeld	15	336 708	51 847
Kortsiktig gjeld, nærstående parter	4	4 496 608	3 784 964
Sum kortsiktig gjeld		4 833 316	3 836 811
Sum gjeld		101 129 014	104 339 006
SUM EGENKAPITAL OG GJELD		826 494	213 580 822



Organisasjonsnr: 921 565 410
TRG ENERGY AS

NOTEOPPLYSNINGER - SELSKAP - alle poster oppgitt i hele tall

Note
2

Regnskapsprinsipper

Note
2

Er det usikkerhet om fortsatt drift?: Ja

Årsregnskapet for 2022 er utarbeidet under forutsetning om at selskapet skal avvikles.

Note
5

Antall årsverk i regnskapsåret
0.00

Sum Beløp

Balanseført verdi 31.12. Varige driftsmidler Immaterielle eiend.

Konsernregnskap

Morselskapet sitt navn

Forretningskontor for morselskapet

Begrunnelse for at datterselskap er utelatt fra konsolideringen

Samlet beløp - tilknyttet selskap Årets Fjorårets

Samlet beløp - foretak i samme konsern Årets Fjorårets



Til generalforsamlingen i TRG Energy AS

Uavhengig revisors beretning

Konklusjon

Vi har revidert årsregnskapet for TRG Energy AS som består av balanse per 31. desember 2022, resultatregnskap, totalresultat, endring i egenkapital og kontantstrømpoppstilling for regnskapsåret avsluttet per denne datoen og noter til årsregnskapet, herunder et sammendrag av viktige regnskapsprinsipper.

Etter vår mening

- oppfyller årsregnskapet gjeldende lovkrav, og
- gir årsregnskapet et rettviseende bilde av selskapets finansielle stilling per 31. desember 2022, og av dets resultater og kontantstrømmer for regnskapsåret avsluttet per denne datoen i samsvar med forenklet anvendelse av internasjonale regnskapsstandarder etter regnskapsloven § 3–9.

Grunnlag for konklusjonen

Vi har gjennomført revisjonen i samsvar med International Standards on Auditing (ISA-ene). Våre oppgaver og plikter i henhold til disse standardene er beskrevet nedenfor under *Revisors oppgaver og plikter ved revisjonen av årsregnskapet*. Vi er uavhengige av selskapet i samsvar med kravene i relevante lover og forskrifter i Norge og International Code of Ethics for Professional Accountants (inkludert internasjonale uavhengighetsstandarder) utstedt av International Ethics Standards Board for Accountants (IESBA-reglene), og vi har overholdt våre øvrige etiske forpliktelser i samsvar med disse kravene. Innhentet revisjonsbevis er etter vår vurdering tilstrekkelig og hensiktsmessig som grunnlag for vår konklusjon.

Presisering

Vi viser til note 2 i årsregnskapet hvor det fremgår at ledelsen har til intensjon å avvikle virksomheten i selskapet etter balansedatoen. Gjennomføringen av den endelige oppløsningen av selskapet er betinget av generalforsamlingens beslutning. Årsregnskapet er derfor utarbeidet med basis i likvidasjonsverdier. Dette forholdet har ingen betydning for vår konklusjon om årsregnskapet.

Øvrig informasjon

Styret (ledelsen) er ansvarlig for informasjonen i årsberetningen. Øvrig informasjon omfatter informasjon i årsrapporten bortsett fra årsregnskapet og den tilhørende revisjonsberetningen. Vår konklusjon om årsregnskapet ovenfor dekker ikke informasjonen i årsberetningen.

I forbindelse med revisjonen av årsregnskapet er det vår oppgave å lese årsberetningen. Formålet er å vurdere hvorvidt det foreligger vesentlig inkonsistens mellom årsberetningen og årsregnskapet og den kunnskap vi har opparbeidet oss under revisjonen av årsregnskapet, eller hvorvidt informasjon i årsberetningen ellers fremstår som vesentlig feil. Vi har plikt til å rapportere dersom årsberetningen fremstår som vesentlig feil. Vi har ingenting å rapportere i så henseende.

Basert på kunnskapen vi har opparbeidet oss i revisjonen, mener vi at årsberetningen

PricewaterhouseCoopers AS, Dronning Eufemias gate 71, Postboks 748 Sentrum, NO-0106 Oslo
T: 02316, org. no.: 987 009 713 MVA, www.pwc.no
Statsautoriserte revisorer, medlemmer av Den norske Revisorforening og autorisert regnskapsførerselskap



- er konsistent med årsregnskapet og
- inneholder de opplysninger som skal gis i henhold til gjeldende lovkrav.

Ledelsens ansvar for årsregnskapet

Ledelsen er ansvarlig for å utarbeide årsregnskapet og for at det gir et rettviseende bilde i samsvar med forenklet anvendelse av internasjonale regnskapsstandarder etter regnskapsloven § 3–9. Ledelsen er også ansvarlig for slik internkontroll som den finner nødvendig for å kunne utarbeide et regnskap som ikke inneholder vesentlig feilinformasjon, verken som følge av misligheter eller utilsiktede feil.

Ved utarbeidelsen av årsregnskapet må ledelsen ta standpunkt til selskapets evne til fortsatt drift og opplyse om forhold av betydning for fortsatt drift. Forutsetningen om fortsatt drift skal legges til grunn for årsregnskapet med mindre ledelsen enten har til hensikt å avvike selskapet eller legge ned virksomheten, eller ikke har noe realistisk alternativ til dette. Ledelsen har til intensjon å avvike selskapet etter balansedagen.

Revisors oppgaver og plikter ved revisjonen av årsregnskapet

Vårt mål er å oppnå betryggende sikkerhet for at årsregnskapet som helhet ikke inneholder vesentlig feilinformasjon, verken som følge av misligheter eller utilsiktede feil, og å avgi en revisjonsberetning som inneholder vår konklusjon. Betryggende sikkerhet er en høy grad av sikkerhet, men ingen garanti for at en revisjon utført i samsvar med ISA-ene, alltid vil avdekke vesentlig feilinformasjon. Feilinformasjon kan oppstå som følge av misligheter eller utilsiktede feil. Feilinformasjon er å anse som vesentlig dersom den enkeltvis eller samlet med rimelighet kan forventes å påvirke de økonomiske beslutningene som brukerne foretar på grunnlag av årsregnskapet.

Som del av en revisjon i samsvar med ISA-ene, utøver vi profesjonelt skjønn og utviser profesjonell skepsis gjennom hele revisjonen. I tillegg:

- identifiserer og vurderer vi risikoen for vesentlig feilinformasjon i regnskapet, enten det skyldes misligheter eller utilsiktede feil. Vi utformer og gjennomfører revisjonshandlinger for å håndtere slike risikoer, og innhenter revisjonsbevis som er tilstrekkelig og hensiktsmessig som grunnlag for vår konklusjon. Risikoen for at vesentlig feilinformasjon som følge av misligheter ikke blir avdekket, er høyere enn for feilinformasjon som skyldes utilsiktede feil, siden misligheter kan innebære samarbeid, forfalskning, bevisste utelatelser, uriktige fremstillinger eller overstyring av internkontroll.
- opparbeider vi oss en forståelse av intern kontroll som er relevant for revisjonen, for å utforme revisjonshandlinger som er hensiktsmessige etter omstendighetene, men ikke for å gi uttrykk for en mening om effektiviteten av selskapets interne kontroll.
- evaluerer vi om de anvendte regnskapsprinsippene er hensiktsmessige og om regnskapsestimatene og tilhørende noteopplysninger utarbeidet av ledelsen er rimelige.
- konkluderer vi på om ledelsens bruk av fortsatt drift-forutsetningen er hensiktsmessig. Ledelsen har til intensjon å avvike selskapet etter balansedagen. Våre konklusjoner er basert på revisjonsbevis innhentet frem til datoen for revisjonsberetningen. Etterfølgende hendelser eller forhold kan imidlertid medføre at selskapet kan fortsette driften.
- evaluerer vi den samlede presentasjonen, strukturen og innholdet i årsregnskapet, inkludert tilleggsopplysningene, og hvorvidt årsregnskapet gir uttrykk for de underliggende



transaksjonene og hendelsene på en måte som gir et rettviseende bilde.

Vi kommuniserer med styret blant annet om det planlagte innholdet i og tidspunkt for revisjonsarbeidet og eventuelle vesentlige funn i revisjonen, herunder vesentlige svakheter i intern kontroll som vi avdekker gjennom revisjonen.

Oslo, 30. juni 2023
PricewaterhouseCoopers AS

Thomas Fraurud
Statsautorisert revisor
(elektronisk signert)



 Securely signed with Brevio

Revisjonsberetning

Signers:

Name	Method	Date
Fraurud, Thomas Haug	BANKID	2023-06-30 15:55

This document package contains:

- Closing page (this page)
- The original document(s)
- The electronic signatures. These are not visible in the document, but are electronically integrated.



This file is sealed with a digital signature.
The seal is a guarantee for the authenticity
of the document.



DocuSign Envelope ID: DD91DAC0-315C-4CD3-8D61-1A51CB56D3FA

TRG ENERGY AS

ÅRSBERETNING 2022

Virksomhetens art og hvor den drives

TRG Energy AS (TRGE) er et holdingselskap som driver forretningsutvikling og investering innen energisektoren, samt alle aktiviteter i denne forbindelse, inkludert å eie og forvalte selskaper og aksjer i lignende foretak i inn- og utland eller på annen måte delta i slik virksomhet. Selskapet har forretningsadresse Oksenøyveien 10, Lysaker i Norge.

TRGE eier selskapet AGM Petroleum Ghana Limited (AGM) som er operatør og eier 85% av petroleumsområdet South Deepwater Tano (SDWT) i Ghana. AGM besluttet i mars 2023 å levere petroleumsområdet tilbake til myndighetene og er nå i ferd med å ferdigstille tilbakeleveringen i samråd med myndighetene.

Rettvisende oversikt over utvikling og resultat

Selskapet hadde et negativt driftsresultat på USD 0,2 millioner, en forbedring fra 2021 hvor driftsresultatet var negativt med USD 1,4 millioner. Driftsresultatet reflekterer et lavt aktivitetsnivå samt redusert bruk av juridiske rådgivere.

Som følge av tilbakeleveringen av petroleumsområdet i Ghana er aksjene i AGM samt utlån til AGM skrevet ned til null ettersom gjenværende verdier i AGM er ubetydelige. Etter nedskrivninger er netto finanskostnader USD 209,3 millioner og selskapet hadde et negativt årsresultat med USD 209,5 millioner, en forverring på USD 208,7 millioner fra 2021.

Det er i 2022 kun gjort mindre investeringer i oljeaktiviteten i Ghana i påvente av en beslutning om videre utvikling eller tilbakelevering. Totalt ble USD 3,7 millioner utbetalt til datterselskapet AGM gjennom året og lån fra eier økte med USD 3,0 millioner. Netto kontantstrøm for året var USD 0,02 millioner. Totalkapitalen var ved utgangen av året USD 0,8 millioner og egenkapitalen var negativ USD 100,3 millioner. Kontanter og kontantekvivalenter var USD 0,24 ved årsskiftet og selskapet var avhengig av tilførsel av ytterligere kapital for å honorere kreditorene. Selskapet ble i mars 2023 tilført ca. USD 14,5 millioner fra eierne til oppgjør av alle kjente eksterne forpliktelser i TRGE og AGM.

Selskapet har en pågående korrespondanse med skatteetaten angående hvorvidt et utbytte på USD 2,3 millioner i 2017 er skattepliktig. Regnskapet reflekterer selskapets syn at angjeldende utbytte ikke er skattepliktig.

Styret mener at årsregnskapet for 2022 gir et rettvisende bilde av selskapets eiendeler og gjeld, finansielle stilling og resultat.

Sentrale risikoer og usikkerhetsfaktorer

Operasjonelt er risikoen begrenset etter tilbakelevering av petroleumsområdet i Ghana.

Finansiell risiko

Finansielt er TRGE utsatt for valutarisiko i hovedsak knyttet til lån fra eierne samt en begrenset kreditrisiko knyttet til gjenværende fordringer.

Likviditetsrisiko er risikoen for at selskapet ikke kan møte sine forpliktelser ved forfall. Etter oppgjør av alle kjente eksterne forpliktelser i mars 2023 er gjenværende likviditetsrisiko begrenset forutsatt at eierne ikke krever utestående lån tilbakebetalt.

Forsikring

Styremedlemmer og ansatte i TRG Energy AS er dekket av TRG gruppens ansvarsforsikring for styremedlemmer og ansatte. Forsikringen dekker personlige juridiske forpliktelser og inkluderer forsvars- og juridiske kostnader. Dekningen inkluderer også ledende og andre ansatte som navngis i et krav eller etterforskning.



DocuSign Envelope ID: DD91DAC0-315C-4CD3-8D61-1A51CB56D3FA

Forsknings- og utviklingsaktiviteter

Selskapet har ikke pågående forsknings- og utviklingsaktiviteter

Fortsatt drift

Fortsatt drift avhenger av begrensede kostnader ved avvikling av virksomheten i Ghana, at eierne ikke krever lån tilbakebetalt samt tilførsel av ny kapital fra eierne i den grad det skulle oppstå nye eksterne krav etter oppgjøret i mars 2023.

Årsregnskapet for 2022 er utarbeidet under forutsetning om at selskapet skal avvikles etter tilbakelevering av SDWT lisensen i Ghana. Eiendeler og gjeld vurderes derfor til virkelig verdi ved avvikling, det vil si likvidasjonsverdi.

Arbeidsmiljø, likestilling og tiltak for å hindre diskriminering mv.

Selskapet hadde ingen ansatte i 2022 og således ikke sykefravær.

Selskapet har som policy at arbeid av lik verdi skal gi lik lønn.

Ytre miljø

Selskapets virksomhet er ikke regulert av konsesjoner eller pålegg og bedriften forurensrer ikke det ytre miljø.

Redegjørelse for årsregnskapet og resultatdisponering

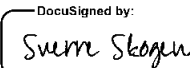
Etter styrets oppfatning gir fremlagt resultatregnskap og balanse med noter uttrykk for virksomhetens resultat for 2022 og økonomiske stilling ved årsskiftet.

Det er ikke intrådt forhold etter regnskapsåret som er av betydning for bedømmelsen av regnskapet.

Virksomheten har for 2022 hatt et underskudd på USD 209,5 millioner som foreslåes dekket ved:


Overført annen egenkapital	USD 209 544 337
Sum disponert	USD 209 544 337


Fornebu, 30. juni 2023

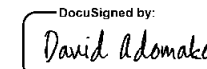
DocuSigned by:

15C05E77966A48C...
Sverre Skogen
styrets leder
nestleder

DocuSigned by:

D5B8E256C79E4F1...
Kjell Inge Røkke
styrets

DocuSigned by:

A159E8A3A493488...
Kristian Monsen Røkke
styremedlem

DocuSigned by:

FC0FE696D7994F6...
Khashayarsha Ali Mohajerani
styremedlem

DocuSigned by:

5D11720C422E432...
David K.T. Adomakoh
styremedlem

DocuSigned by:

688E741FD79481...
Olav Revhaug
styremedlem



DocuSign Envelope ID: F6B8561D-F86A-4E23-8640-AFBD847887E8

TRG Energy AS

ÅRSRAPPORT PR 31 DESEMBER 2022

INNHOLD

Styrets årsberetning

Årsrapport

Resultat og totalresultat

Balanse

Endring i egenkapital

Kontantstrømoppstilling

Noter til årsregnskapet

Revisjonsberetning



DocuSign Envelope ID: F6B8561D-F86A-4E23-8640-AFBD847887E8

TRG Energy AS

RESULTATREGNSKAP

<i>(Alle beløp i US dollar)</i>	Note	2022	2021
Annen inntekt	4	-25,793	14,318
Sum inntekter		-25,793	14,318
Lønn og lønnsrelaterte kostnader	5	0	0
Nedskrivninger		-13,667	0
Andre driftskostnader	7	-180,341	-1,444,944
Sum driftskostnader		-194,008	-1,444,944
Driftsresultat		-219,801	-1,430,625
Finansinntekter		10,823,351	3,355,389
Finanskostnader		-220,147,887	-2,775,145
Netto finansresultat	8,9,10	-209,324,536	580,244
Ordinært resultat før skattekostnad		-209,544,337	-850,382
Skattekostnad	11	0	0
Årsresultat		-209,544,337	-850,382

Totalresultat (Comprehensive income)

<i>(Alle beløp i US dollar)</i>	Note	2022	2021
Årsresultat		-209,544,337	-850,382
Annen inntekt, netto etter skatt		-	-
Totalresultat for året		-209,544,337	-850,382



DocuSign Envelope ID: F6B8561D-F86A-4E23-8640-AFBD847887E8

TRG Energy AS

BALANSE

(Alle beløp i US dollar)

	Note	2022	2021
EIENDELER			
Anleggsmidler			
Andre immaterielle eiendeler	6	0	13,667
Investering i datterselskap	10	0	73,205,009
Langsiktige konsernfordringer	9	0	139,462,476
Langsiktige fordringer, nærstående parter	4	130,326	138,536
Sum anleggsmidler		130,326	212,819,688
Omløpsmidler			
Kundefordringer og andre fordringer	12	123,140	115,428
Kortsiktige fordringer, nærstående parter	15	0	0
Kortsiktige konsernfordringer	9	332,047	389,684
Kontanter og kontantekvivalenter	13	240,980	256,021
Sum omløpsmidler		696,167	761,133
Sum eiendeler		826,494	213,580,822
EGENKAPITAL OG GJELD			
Egenkapital			
Aksjekapital	14	123,799	123,799
Overkurs	14	-100,426,319	109,118,017
Sum egenkapital		-100,302,520	109,241,817
Gjeld			
Langsiktig gjeld og forpliktelser			
Langsiktig konserngjeld	9	96,295,698	100,502,195
Sum langsiktig gjeld		96,295,698	100,502,195
Kortsiktig gjeld			
Leverandørgjeld og annen kortsiktig gjeld	15	336,708	51,847
Kortsiktig gjeld, nærstående parter	4	4,496,608	3,784,963
Kortsiktig konserngjeld	4	0	0
		0	0
Sum kortsiktig gjeld		4,833,316	3,836,810
Sum gjeld		101,129,014	104,339,005
Sum egenkapital og gjeld		826,494	213,580,822

Fornebu, 30.06.2023

DocuSigned by:

Sverre Skogen
Styrets leder

DocuSigned by:

Kristian Monsen Røkke
Styremedlem

DocuSigned by:

Khosrovan Ali Mohajerani
Styremedlem

DocuSigned by:

Kjell Inge Røkke
Styrets nestleder

DocuSigned by:

Olav Revhaug
Styremedlem

DocuSigned by:

David Kwame Tando Adomakoh
Styremedlem



DocuSign Envelope ID: F6B8561D-F86A-4E23-8640-AFBD847887E8

TRG Energy AS

ENDRING I EGENKAPITAL

(Alle beløp i US dollar)

(Beløp i US dollar)	Aksjekapital	Overkurs	Annen egenkapital	Sum egenkapital
Sum egenkapital 1. januar 2021	123,799	109,968,399	-	110,092,198
Årsresultat			-850,382	-850,382
Annen inntekt	0	0	0	0
Sum totalresultat for året	0	0	-850,382	-850,382
Overføringer		-850,382	850,382	-
Tilbakebetaling av aksjekapital i 2021	-	-		-
Aksjer utstedt i 2021				0
Sum egenkapital 31. desember 2021	123,799	109,118,017	-	109,241,817
Sum egenkapital 1. januar 2022	123,799	109,118,017	-	109,241,817
Årsresultat			(209,544,337)	(209,544,337)
Annen inntekt	-	-	-	-
Sum totalresultat for året	-	-	(209,544,337)	(209,544,337)
Overføringer		(209,544,337)	209,544,337	-
Tilbakebetaling av aksjekapital i 2022				-
Aksjer utstedt i 2021				-
Sum egenkapital 31. desember 2022	123,799	(100,426,319)	-	(100,302,520)

Egenkapitalen er tapt pr 31.12.2022. Selskapet ble i mars 2023 tilført ca. USD 14,5 millioner fra eierne til oppgjør av alle kjente eksterne forpliktelser i selskapet og i datterselskapet AGM Petroleum Ghana Limited.



DocuSign Envelope ID: F6B8561D-F86A-4E23-8640-AFBD847887E8

TRG Energy AS

KONTANTSTRØMOPPSTILLING <i>(Alle beløp i US dollar)</i>	Note	2022	2021
Kontantstrøm fra operasjonelle aktiviteter			
Ordinært resultat før skattekostnad		-209,544,337	-850,382
Korrigert for:			
Skatter		-	-
Ordinære avskrivninger		-	-
Nedskrivninger		216,413,934	-
Endringer i arbeidskapital			
Endring leverandørgjeld og annen kortsiktig gjeld		996,506	-497,848
Endring i kundefordringer og andre kortsiktige fordringer		49,925	855,385
Andre poster		-7,180,607	-587,632
Netto kontantstrøm fra operasjonelle aktiviteter		735,421	-1,080,477
Kontantstrøm fra investerings aktiviteter			
Utbetalinger, lån konsernselskap		-3,732,782	-4,601,737
Innbetalinger, langsiktige fordringer		-	168,460
Netto kontantstrøm fra investerings aktiviteter		-3,732,782	-4,433,277
Kontantstrøm fra finansierings aktiviteter			
Langsiktig lån fra konsernselskap		2,982,320	5,445,029
Netto kontantstrøm fra finansierings aktiviteter		2,982,320	5,445,029
Netto endring i kontanter og kontantekvivalenter		-15,041	-68,725
Kontanter og kontantekvivalenter ved periodens begynnelse		256,021	324,746
Kontanter og kontantekvivalenter ved årsslutt		240,980	256,021
Betalte renter		-	-



DocuSign Envelope ID: F6B8561D-F86A-4E23-8640-AFBD847887E8

TRG Energy AS

Note 1. Generell informasjon

Årsregnskapet pr 31. desember 2022 omfatter selskapsregnskapet og ble vedtatt av styret den 30.06.2023

TRG Energy AS ("TRG" eller "Selskapet") er et privat aksjeselskap med hjemmehørende i Norge, og med hovedkontor i Lysaker. Selskapet ble stiftet den 27. september 2018.

Selskapet er et datterselskap av The Resource Group TRG AS, et selskap med hjemmehørende i Norge.

Selskapet driver med leting etter olje og gass i Ghana, gjennom et 100% eiet datterselskap som har en lete tillatelse i South Deepwater Tano -området (SDWT), og som ligger offshore på vestkysten av Ghana.

Selskapets adresse er: Oksenøyveien 10, 1366 Lysaker, Norge.

Note 2. Sammendrag av de vesentligste regnskapsprinsippene

De viktigste regnskapsprinsippene som er anvendt ved utarbeidelsen av disse regnskapene er beskrevet nedenfor. Disse retningslinjene har blitt anvendt konsekvent på alle periodene som presenteres, med mindre annet er angitt.

Grunnlag for utarbeidelsen

Årsregnskapet er utarbeidet i samsvar med forenklet International Financial Reporting Standards (IFRS) i henhold til den norske regnskapsloven §3-9 og forskrifter om forenklet anvendelse av IFRS som vedtatt av Den europeiske union (EU) og i samsvar med tilleggskravene etter den norske regnskapsloven.

Årsregnskapet for 2022 er utarbeidet under forutsetning om at selskapet skal avvikles etter tilbakelevering av SDWT lisensen i Ghana. Eiendeler og gjeld vurderes derfor til virkelig verdi ved avvikling, det vil si likvidasjonsverdi

Utenlandsk valuta

Funksjonell valuta og presentasjonsvaluta

Selskapets funksjonelle valuta og presentasjonsvaluta er USD (USD)

Transaksjoner i utenlandsk valuta

Transaksjoner i utenlandsk valuta omregnes til USD ved å bruke valutakursene på transaksjonstidspunktet. Pengeposter i utenlandsk valuta omregnes til USD til valutakursen på balansedagen. Valutagevinster og tap som følge av oppgjør av slike transaksjoner og omregning av monetære eiendeler og forpliktelser i utenlandsk valuta innregnes i resultatregnskapet.

Investering i datterselskaper

Investering i datterselskaper er vurdert til virkelig verdi.

Fordringer

Første gangs innregning av fordringer skjer til virkelig verdi pluss eventuelle transaksjonskostnader. Fordringene er vurdert til virkelig verdi.

Kontanter og kontantekvivalenter

Kontanter og ekvivalenter inkluderer kontanter, innskudd i banker og andre kortsiktige, meget likvide investeringer med opprinnelig løpetid på tre måneder eller mindre.



DocuSign Envelope ID: F6B8561D-F86A-4E23-8640-AFBD847887E8
TRG Energy AS

Lån

Alle lån og låneopptak innregnes først til kostpris, og tilsvarer virkelig verdi av mottatt vederlag fratrukket transaksjons- / emisjonskostnader knyttet til lånet. Lån er vurdert til virkelig verdi.

Skatter

Skatt for perioden inkluderer betalbar skatt og endringer i utsatt skatt. Skatt innregnes i resultatregnskapet, bortsett fra i den grad det er knyttet til poster som er innregnet i annen totalinntekt eller direkte på egenkapitalen. I dette tilfellet innregnes skatten også i annen totalinntekt eller direkte i egenkapitalen.

Utsatt skattefordel og forpliktelse beregnes på grunnlag av eksisterende midlertidige forskjeller mellom balanseført verdi av eiendeler og forpliktelser i finansregnskapet og deres skattegrunnlag, samt skattemessige underskudd til fremføring på balansedagen. Utsatt skattefordel og forpliktelse beregnes basert på skattesatsene og skattelovgivningen som forventes å foreligge når eiendelene realiseres eller forpliktelsene blir avregnet, basert på skattesatsene og skattelovgivningen som er vedtatt eller vesentlig vedtatt dato for balansedagen. Utsatt skattefordel innregnes bare i den grad det er sannsynlig at fremtidig skattepliktig fortjeneste vil være tilstrekkelig til å kunne utnytte balanseført utsatt skattefordel. Bokført verdi av utsatt skattefordel vurderes på hver balansedag og reduseres i den grad det ikke lenger er sannsynlig at den utsatte skattefordelen kan utnyttes. Utsatt skattefordel og gjeld er ikke diskontert. Utsatt skattefordel og -forpliktelse blir motregnet når det er en rettslig adgang å utligne nåværende skattefordel mot gjeldende skatteforpliktelser, og når utsatt skattefordel og -forpliktelse er relatert til inntektsskatt pålagt av samme skattemyndighet på samme skattepliktige enhet.

Avsetninger

En avsetning blir bokført når selskapet har en gjeldende juridisk eller en forpliktelse som følge av hendelser på et tidligere tidspunkt, det er sannsynlig (dvs. mer sannsynlig enn ikke) at selskapet må gjøre opp forpliktelsen, og beløpet har vært pålitelig estimert. Avsetningene blir vurdert på hver balansedag og justeres for å gjenspeile beste estimat. Avsetninger måles til nåverdien av utgiftene som forventes å være nødvendige for å gjøre opp forpliktelsen. Økningen i avsetningen på grunn av tidsaspektet føres som finansieringskostnad.

Selskapet foretar en avsetning og en kostnadsføring for sluttvederlag når det foreligger en juridisk plikt til å betale sluttvederlag.

Leverandørgjeld

Leverandørgjeld er vurdert til virkelig verdi.

Betingede forpliktelser

Betingede forpliktelser bokføres ikke i regnskapet. Betydelige betingede forpliktelser omtales i note, med unntak av betingede forpliktelser der sannsynligheten for at forpliktelsen oppstår er ubetydelig.

Segment rapportering

Selskapets eneste segment er leting etter olje og gass i Ghana. Basert på dette presenteres det ingen segmentnote, og dette er også i samsvar med rapporteringen til ledelsen.

Kostnader for egenkapitaltransaksjoner

Transaksjonskostnader direkte knyttet til en egenkapitaltransaksjon bokføres direkte mot egenkapitalen, netto etter fradrag for skatt.

Kontantstrømoppstilling

Kontantstrømoppstillingen utarbeides ved bruk av den indirekte metoden.



DocuSign Envelope ID: F6B8561D-F86A-4E23-8640-AFBD847887E8
TRG Energy AS

Hendelser etter balansedagen

Regnskapet er korrigert for å gjenspeile hendelser etter balansedagen for forhold som eksisterte på balansedagen (korreksjonshendelser). Regnskapet er ikke korrigert for å gjenspeile hendelser etter balansedagen for forhold som oppstod etter balansedagen (ikke-korrigerende hendelser). Ikke-korrigerende hendelser blir omtalt i note hvis de er vesentlige.

IFRS og IFRIC utstedt og tatt i bruk av selskapet

Nye standarder og endringer i standarder samt tolkninger som trådte i kraft med virkning fra 1. januar 2022 har ikke hatt noen vesentlig innvirkning på regnskapet.

IFRS og IFRIC utstedt, men ikke tatt i bruk av selskapet

På balansedagen var en rekke standarder og tolkninger som er relevante for selskapets virksomhet, utstedt, men ennå ikke trådt i kraft. Selskapet har ikke til hensikt å ta i bruk noen standard, tolkning eller endring som er utstedt, men som ennå ikke er i kraft før deres ikrafttredelsesdato. Ledelsen forventer at bruk av disse standarder og tolkninger i fremtidige år ikke vil ha vesentlig innvirkning på resultatene og den økonomiske stillingen som presenteres i selskapets regnskap.

Note 3. Finansiell risikostyring

Finansiell risiko

Leting etter olje og gass innebærer en høy grad av risiko, og selskapet er underlagt de generelle risikofaktorene knyttet til denne virksomheten, slik som (i) volatilitet i olje- og gasspriser, (ii) usikkerhet knyttet til estimerte olje- og gassreserver, (iii) operasjonell risiko relatert til leting etter olje og gass og (iv) volatilitet i valutakurser.

Videre er selskapet utsatt for visse typer økonomiske risikoer. Dette omfatter innebærer fordringer, lån, leverandørgjeld og trekkrettigheter til finansinstitusjoner. Selskapets forretningsaktiviteter innebærer eksponering for kredittisiko, renterisiko, likviditetsrisiko og valutarisiko.

Vesentlige regnskapsestimater og vurderinger

Utarbeidelse av årsregnskapet i samsvar med IFRS krever at ledelsen foretar vurderinger, bruker estimater og forutsetninger som påvirker rapporterte beløp på eiendeler og forpliktelser, inntekter og utgifter.

Estimatene og tilhørende forutsetninger er basert på historisk erfaring og ulike andre faktorer som anses som rimelige under de gjeldene omstendigheter. Estimatene og de underliggende forutsetningene vurderes fortløpende.

Estimater og forutsetninger som representerer en betydelig risiko for vesentlige endringer i balanseført verdi av eiendeler og forpliktelser i løpet av neste regnskapsår, presenteres nedenfor.

a) Skatter

Usikkerheter eksisterer med hensyn til tolkning av komplekse skatteregler og beløp og tidspunkt for fremtidig skattepliktig inntekt.

Det kreves skjønn for å avgjøre om utsatt skattefordel blir regnskapsført i balansen. Utsatt skattefordel, inkludert de som oppstår som følge av ubenyttet skattemessig tap, krever at ledelsen vurderer sannsynligheten for at selskapet vil generere tilstrekkelig skattepliktig inntekt i fremtidige perioder, for å benytte anerkjente utsatte skattefordeler. Se note 14.



DocuSign Envelope ID: F6B8561D-F86A-4E23-8640-AFBD847887E8
TRG Energy AS

Kritiske vurderinger ved anvendelse av selskapets regnskapsprinsipper

Utarbeidelse av regnskap krever at ledelsen foretar vurderinger, bruker estimater og forutsetninger som påvirker anvendelsen av policyer og rapporterte beløp på eiendeler, forpliktelser, inntekter og utgifter.

Selv om disse estimatene er basert på ledelsens beste kunnskap om historisk erfaring og aktuelle hendelser, kan faktiske resultater avvike fra disse estimatene. Estimaterne og de underliggende forutsetningene vurderes fortløpende.

Foreløpig er selskapets vesentligste regnskapsestimater relatert til følgende forhold:

Nedskrivning

Selskapet vurderer om dets ikke-finansielle eiendeler har hatt noen verdifall når hendelser eller endringer i omstendighetene indikerer at balanseført verdi kanskje ikke er gjenvinnbar. En eiendel blir nedskrevet til gjenvinnbart beløp når gjenvinnbart beløp er lavere enn balanseført verdi av eiendelen. Gjenvinnbart beløp er det høyeste av virkelig verdi minus forventet salgskostnad og bruksverdi (nåverdi basert på fremtidig bruk av eiendelen).

Alle beregninger av nedskrivningskrav krever en høy grad av estimering, inkludert vurderinger av forventet kontantstrøm fra kontantgenererende enhet og estimering av gjeldende diskonteringsrenter. Test av verdifall krever langsiktige forutsetninger angående en rekke økonomiske faktorer som fremtidig produksjonsnivå, markedsforhold, produksjonsutgifter, diskonteringsrenter og politisk risiko blant annet for å etablere relevante fremtidige kontantstrømmer. Det er en høy grad av begrunnet skjønn involvert i å etablere disse forutsetningene, og for å bestemme andre relevante faktorer.



DocuSign Envelope ID: F6B8561D-F86A-4E23-8640-AFBD847887E8
TRG Energy AS

Note 4. Nærstående parter

(Beløp i US dollar)

Alle transaksjoner med nærstående parter ble gjort på vilkår tilsvarende som med uavhengige parter.

a) Salg av tjenester til nærstående parter

Salg av tjenester til	Beskrivelse	2022	2021
AGM Petroleum Ghana Limited	Konsulenttjenester	(25,793)	7,307
Aker Energy AS	Konsulenttjenester	-	7,011

b) Kjøp av tjenester fra nærstående parter

Kjøp av tjenester fra	Beskrivelse	2022	2021
AGM Petroleum Ghana Limited	Konsulenttjenester	-	1,703
Aker Energy AS	Konsulenttjenester	(6,031)	1,284,626
Haastein Energi AS	Konsulenttjenester	806	7,442

c) Renteinntekter fra nærstående parter

Renteinntekter fra	Beskrivelse	2022	2021
Haastein Energi AS	Renteinntekter	-	1,268
Kjemperud AS	Renteinntekter	6,477	6,949
Skavak Invest AS	Renteinntekter	-	845

d) Rentekostnader fra nærstående parter

Rentekostnader fra	Beskrivelse	2022	2021
The Resource Group TRG AS	Rentekostnader	3,747,619	2,775,144

e) Mellomværende med nærstående parter

Nærstående parter	Beskrivelse	2022	2021
AGM Petroleum Ghana Limited (1)	Langsiktige konsernfordringer	-	139,462,476
Kjemperud AS	Langsiktige fordringer, nærstående parter	130,326	138,536
AGM Petroleum Ghana Limited	Kortsiktige konsernfordringer	332,047	371,502
Aker Energy AS	Kortsiktige fordringer, nærstående parter	-	18,182
The Resource Group TRG AS	Langsiktig konserngjeld	96,295,698	100,502,195
Haastein Energi AS	Kortsiktig gjeld, nærstående parter	-	568
Aker Energy AS	Kortsiktig gjeld, nærstående parter	4,496,608	3,784,963

(1) Langsiktig fordring på AGM Petroleum Ghana Limited har blitt nedskrevet med USD 143.195.257 i 2022.

f) Godtgjørelse til styret og ledende ansatte

Pr. 31. desember 2022 har ikke selskapet registrert en daglig leder.
Pr. 31. desember 2022 det er ingen avtale om bonus til ledende ansatte.
Det er ikke betalt styrehonorar i 2022.
Se note 14 for informasjon om aksjer eid av styremedlemmer.

Note 5. Lønn og lønnsrelaterte kostnader

(Beløp i US dollar)

	2022	2021
Lønn	0	0
Arbeidsgiveravgift	0	0
Pensjonskostnader	0	0
Andre lønnsrelaterte kostnader	0	0
Sum	0	0
Antall gjennomsnittlig årsverk	0	0
Antall ansatte pr 31.12.	0	0

Godtgjørelse til styret og daglig leder

Se i note 4 "Nærstående parter" angående godtgjørelse til styret og daglig leder.

Pensjoner

Selskapet har ingen ansatte og har således ingen pensjonsordning.



DocuSign Envelope ID: F6B8561D-F86A-4E23-8640-AFBD847887E8

TRG Energy AS

Note 6. Andre immaterielle eiendeler

<i>(Beløp i US dollar)</i>	2022	2021
Kostpris		
Pr 1. januar	13,667	13,667
Tilgang	-	-
Nedskrivninger	-	-
Akkumulert pr 31. desember	13,667	13,667
Avskrivninger		
Pr 1. januar	-	-
Avskrivninger i år	-	-
Nedskrivninger	13,667	-
Akkumulert pr 31. desember	13,667	-
Bokført beløp pr 31. desember	-	13,667

Forventet levetid er ikke definert, og eiendelen avskrives dermed ikke. Andre immaterielle eiendeler er aktivert

Note 7. Driftskostnader

<i>(Beløp i US dollar)</i>	2022	2021
Advokatkostnader	17,510	1,143,111
Andre konsulenttjenester	62,654	194,277
Andre administrative utgifter	53,755	19,960
Regnskapshonorar	34,570	72,089
Honorar til revisor	11,852	15,507
Sum	180,341	1,444,944

Honorar til revisor er spesifisert nedenfor:

	2022	2021
Ordinær revisjon	11,852	15,507
Annen bistand	-	-
Sum, ekskl. Mva	11,852	15,507

Note 8. Finansinntekter og -kostnader

Finansinntekter:

<i>(Beløp i US dollar)</i>	2022	2021
Renteinntekter	6,536	9,064
Netto agio gevinst	10,816,815	3,346,324
Sum finansinntekter	10,823,351	3,355,389

Finanskostnader:

<i>(Beløp i US dollar)</i>	2022	2021
Rentekostnader på lån fra konsernselskaper, se note 9	3,747,619	2,775,144
Nedskrivning finansielle eiendeler, aksjer i datterselskap	73,205,009	-
Nedskrivning finansielle eiendeler, langsiktig konsernfordringer	143,195,257	-
Andre finanskostnader	1	1
Sum finanskostnader	220,147,887	2,775,145



DocuSign Envelope ID: F6B8561D-F86A-4E23-8640-AFBD847887E8
TRG Energy AS

Note 9. Fordringer og gjeld på konsernselskaper

(Beløp i US dollar)

	2022	2021
Langsiktige konsernfordringer		
AGM Petroleum Ghana Limited ⁽¹⁾	0	139,462,476
Sum Langsiktige konsernfordringer	0	139,462,476
Kortsiktige konsernfordringer	2022	2021
AGM Petroleum Ghana Limited	10,995	371,502
Sum Kortsiktige konsernfordringer	10,995	371,502
Langsiktig konserngjeld	2022	2021
The Resource Group TRG AS ⁽²⁾	96,295,698	100,502,195
Sum Langsiktig konserngjeld	96,295,698	100,502,195
Rentekostnader på lån fra konsernselskaper	2022	2021
The Resource Group TRG AS (2)	3,747,619	2,775,144
Sum Rentekostnader på lån fra konsernselskaper	3,747,619	2,775,144

⁽¹⁾ Langsiktige konsernfordringer er nominert i USD og fordringen er rentefri. Fordringen er nedskrevet i sin helhet i 2022.

⁽²⁾ Langsiktig konserngjeld er nominert i NOK og renter beregnes med 3 måneder NIBOR +2.5%.

Note 10. Aksjer i datterselskaper

(Beløp i US dollar)

Selskap	Hovedkontor	Eier- og stemmeandel	Bokført verdi	Resultat 2022	Egen-kapital 100%
AGM Petroleum Ghana Limited ⁽¹⁾	Accra, Ghana	100%	0	(5,588,487)	(96,226,467)

⁽¹⁾ Aksjene i AGM Petroleum Ghana Limited, er nedskrevet med USD 73 205 009 i 2022.

Note 11. Skattekostnad

Spesifikasjon av skattekostnad:

(Beløp i US dollar)

	2022	2021
Betalbar skatt	-	-
Endring i utsatt skatt	-	-
Sum skattekostnad	-	-

Selskapet har en pågående korrespondanse med skatteetaten angående hvorvidt et utbytte på USD 2,3 millioner i 2017 er skattepliktig. Regnskapet reflekterer selskapets syn at angjeldende utbytte ikke er skattepliktig.

Spesifikasjon av skatteeffekter på midlertidige forskjeller, fremførbare underskudd og utsatt skatt:

(Beløp i US dollar)

	2022	2021
Property, plant and equipment	2,678	-
Konsernfordringer	28,862,765	697,060
Renter til fremføring	210,507	235,280
Underskudd	2,721,313	2,015,430
Utsatt skatteforpliktelse(-) / Utsatt skattefordel (+)	31,797,263	2,947,771
Ikke balanseført utsatt skattefordel	(31,797,263)	(2,947,771)
Bokført utsatt skatteforpliktelse(-) / utsatt skattefordel (+)	-	-

Endring i utsatt skatt:

	2022	2021
Endring i utsatt skatt i resultatregnskapet	-	-
Endring utsatt skatt i balansen ved anskaffelser	-	-
Sum endring utsatt skatt	-	-

Utsatt skatt beregnes basert på skattesatsene som gjelder på balansedagen. Ordinær inntektsskatt er 22%.

Avstemming av effektiv skattesats:

(Beløp i US dollar)

	2022	2021
Ordinært resultat før skattekostnad	-209,544,337	-850,382
Forventet skatteinntekt 22%	46,099,754	187,084
Korrigert for skatteeffekten av følgende poster:		
Nedskrivning finansielle eiendeler, aksjer	-16,105,102	-
Effekt av utenlandsk valuta	-1,145,160	-365,461
Endring i ikke bokført utsatt skattefordel	-28,849,492	178,378
Sum skattekostnad	-	-



DocuSign Envelope ID: F6B8561D-F86A-4E23-8640-AFBD847887E8
TRG Energy AS

Note 12. Kundefordringer og andre fordringer

Kundefordringer og andre fordringer inkluderer:

(Beløp i US dollar)	2022	2021
Påløpt, ikke fakturert	39,207	65,000
Til gode merverdiavgift	83,933	50,428
Total	123,140	115,428

Kundefordringer og andre fordringer er rentefrie og forfaller om 1-3 måneder

Note 13. Kontanter og kontantekvivalenter

(Beløp i US dollar)	2022	2021
Kontanter	-	-
Bankinnskudd	240,980	256,021
Sum kontanter og kontantekvivalenter	240,980	256,021

Inkludert:

Bundne bankinnskudd for dekning av ansattes skattetrekk.	0	0
--	---	---

Note 14. Aksjekapital og aksjonærinformasjon

Aksjekapital (beløp i NOK) ⁽¹⁾	Antall aksjer	Beløp i NOK
Aksjekapital pr 31. desember 2022	1,067,327	1,067,327

⁽¹⁾ Aksjene er nominert i norske kroner (NOK) og pålydende per aksje per 31. desember 2020 var 1,00 kroner. Alle utstedte aksjer har like rettigheter.

Selskapet er inngår i konsernregnskapet til The Resource Group TRG AS. Konsernregnskapet kan fås på The Resource Group TRG AS sitt hovedkontor: Oksenøyveien 10, 1366 Lysaker, Norge.

Aksjonærer pr 31. desember 2022	Antall aksjer	Eierandel
The Resource Group TRG AS ⁽¹⁾	960,366	89.98%
Hemaca AS ⁽²⁾	53,367	5.00%
Sisa Invest AS	16,795	1.57%
Eraks Investor AS	10,000	0.94%
Laffen Holding AS ⁽³⁾	10,000	0.94%
Haastein Energi AS	5,694	0.53%
Kjemperud AS	4,822	0.45%
Skavak Invest AS	4,083	0.38%
Stuart Lake	1,000	0.09%
Jon Frode Vaksvik	600	0.06%
Alfred Kjemperud	500	0.05%
Energetica AS	100	0.01%
Totalt antall aksjer	1,067,327	100.00%

⁽¹⁾ Kontrollert av Kjell Inge Røkke, stvrets nestleder

⁽²⁾ Kontrollert av Sverre Skoagen, stvrets leder

⁽³⁾ Kontrollert av Olav Revhau, stvremedlem

Note 15. Leverandørgjeld og annen kortsiktig gjeld

(Beløp i US dollar)	2022	2021
Leverandørgjeld	4,828,283	3,789,527
Andre påløpte kostnader	5,033	47,283
Sum leverandørgjeld og annen kortsiktig gjeld	4,833,316	3,836,810

Leverandørgjeld og annen kortsiktig gjeld er rentefri og forfaller normalt innen 1-6 måneder.



DocuSign Envelope ID: F6B8561D-F86A-4E23-8640-AFBD847887E8
TRG Energy AS

Note 16. Finansielle instrumenter

Finansielle instrumenter pr kategori (Beløp i US dollar)

Pr 31. desember 2022

Finansielle eiendeler	Lån og fordringer	Bokført beløp
Andre fordringer ¹⁾	39,207	39,207
Kontanter og kontantekvivalenter	240,980	240,980
Sum	280,188	280,188

1) Forskuddsbetalinger og fordring på mva er

Finansielle forpliktelser	Amortisert kost	Bokført beløp
Langsiktig lån	96,295,698	96,295,698
Leverandørgjeld	4,828,283	4,828,283
Sum	101,123,981	101,123,981

¹⁾ Offentlige avgifter og avsetninger er ikke inkludert.

Pr 31. desember 2021

Finansielle eiendeler	Lån og fordringer	Bokført beløp
Andre finansielle eiendeler	0	0
Andre fordringer ¹⁾	65,000	65,000
Kontanter og kontantekvivalenter	256,021	256,021
Sum	321,021	321,021

¹⁾ Forskuddsbetalinger og Til gode merverdiavgift er ikke inkludert.

Finansielle forpliktelser	Amortisert kost	Bokført beløp
Langsiktig lån	100,502,195	100,502,195
Leverandørgjeld	3,789,527	3,789,527
Sum	104,291,722	104,291,722

¹⁾ Offentlige avgifter og avsetninger er ikke inkludert.

Virkelig verdi finansielle instrumenter

Det er vurdert at balanseført verdi av finansielle instrumenter regnskapsført til amortisert kost i årsregnskapet tilsvarer virkelig verdi. Dette gjelder også langsiktige innlån siden renteforholdene er flytende rente.

Finansiell risikostyring

Oversikt

Selskapet har en viss risikoeksponering ved bruk av finansielle instrumenter, inkludert kredittisiko, likviditetsrisiko, renterisiko og valutarisiko. Denne noten presenterer informasjon om selskapets eksponering for hver av de ovennevnte risikoer, og selskapets mål, policyer og prosesser for å håndtere slike risikoer. Videre gir noten informasjon om selskapets kapitalstyring.

Markedsrisiko fra finansielle instrumenter

a) Renterisiko

Renterisiko er risikoen for at virkelig verdi eller fremtidige kontantstrømmer til et finansielt instrument vil svinge på grunn av endringer i markedsrenter. Selskapets renterisiko oppstår i det vesentlige fra langsiktig konsernlån som har betingelser med variabel rente.

b) Valutarisiko

Selskapet har begrenset eksponering for valutarisiko fra eiendeler og forpliktelser i NOK pr 31. desember 2022, i det alt vesentlige gjelder dette langsiktig konsernlån som er nominert i NOK.

Kredittisiko

Bokført verdi av finansielle eiendeler presentert ovenfor representerer selskapets maksimale kreditteksponering. Motparten til kontanter og kontantekvivalenter og andre finansielle eiendeler er banker med solid kreditt-rating. Kredittisiko er i hovedsak knyttet til utlån til AGM hvor tilbakebetaling avhenger av verdien på SDWT lisensen og tilgang på kapital for utbygging eller nedsalg.



DocuSign Envelope ID: F6B8561D-F86A-4E23-8640-AFBD847887E8
TRG Energy AS

Likviditetsrisiko

Likviditetsrisiko er risikoen for å ikke kunne betale økonomiske forpliktelser når de forfaller. Selskapets tilnærming til å håndtere likviditetsrisiko er å sikre at det alltid vil ha tilstrekkelig likviditet til å oppfylle sine finansielle forpliktelser når de forfaller, under normale så vel som ekstraordinære omstendigheter, uten å pådra seg uakseptable tap eller risikere skade på selskapets omdømme. Forsiktig styring av likviditetsrisiko innebærer å opprettholde tilstrekkelig med kontanter og tilgjengeligheten av passende finansiering.

Følgende tabell beskriver kontraktmessige forfall for selskapets finansielle forpliktelser. Tabellene inkluderer beløp for både hovedstol og rentebetaling.

Pr 31. desember 2022

(Beløp i US dollar)	Mindre enn 3 måneder	3 til 12 måneder	1 til 5 år	Sum
Lån	-	-	96,295,698	96,295,698
Leverandørgjeld og annen kortsiktig gjeld	4,828,283	-	-	4,828,283
Sum forpliktelser	4,828,283	-	96,295,698	101,123,981

Pr 31. desember 2021

(Beløp i US dollar)	Mindre enn 3 måneder	3 til 12 måneder	1 til 5 år	Total
Lån	-	-	100,502,195	100,502,195
Leverandørgjeld og annen kortsiktig gjeld	3,789,527	-	-	3,789,527
Sum forpliktelser	3,789,527	-	100,502,195	104,291,722

Kapitalstyring

Et sentralt mål i forhold til kapitalstyring er å sikre at selskapet opprettholder en tilstrekkelig kapitalstruktur for å støtte sin forretningsutvikling og opprettholde en sterk kredittrating. Selskapet evaluerer sin kapitalstruktur i lys av nåværende og budsjettert kontantstrøm, potensielle nye forretningsmuligheter og selskapets økonomiske forpliktelser. For å opprettholde eller justere kapitalstrukturen, kan selskapet utstede nye aksjer eller skaffe nye lån.

Note 17. Betingede forpliktelser

Selskapet har ingen betingede forpliktelser.

Note 18. Hendelser etter balansedagen

Datterselskapet, AGM Ghana Ltd, besluttet i mars 2023 å tilbakelevere lisensen South Deepwater Tano (SDWT) til myndighetene Ghana. Selskapet er nå i ferd med å ferdigstille tilbakeleveringen i samråd med myndighetene i Ghana.

Selskapets egenkapital er tapt pr 31.12.2022. Selskapet ble i mars 2023 tilført ca. USD 14,5 millioner fra eierne til oppgjør av alle kjente eksterne forpliktelser i selskapet og i datterselskapet AGM Petroleum Ghana Limited.