



ÅRSREGNSKAPET FOR REGNSKAPSÅRET 2020 - GENERELL INFORMASJON

Enheten

Organisasjonsnummer: 980 451 186
Organisasjonsform: Aksjeselskap
Foretaksnavn: NÆR ENGROS TRONDHEIM AS
Forretningsadresse: Sluppenvegen 9
7037 TRONDHEIM

Regnskapsår

Årsregnskapets periode: 01.01.2020 - 31.12.2020

Konsern

Mørselskap i konsern: Ja
Konsernregnskap lagt ved: Ja

Regnskapsregler

Regler for små foretak benyttet: Nei
Benyttet ved utarbeidelsen av årsregnskapet til selskapet: Regnskapslovens alminnelige regler
Benyttet ved utarbeidelsen av årsregnskapet til konsernet: Regnskapslovens alminnelige regler

Årsregnskapet fastsatt av kompetent organ

Bekreftet av representant for selskapet: Vidar Kongensøy
Dato for fastsettelse av årsregnskapet: 22.07.2021

Grunnlag for avgivelse

År 2020: Årsregnskapet er elektronisk innlevert
År 2019: Tall er hentet fra elektronisk innlevert årsregnskap fra 2020

Det er ikke krav til at årsregnskapet m.v. som sendes til Regnskapsregisteret er undertegnet. Kontrollen på at dette er utført ligger hos revisor/enhetens øverste organ. Sikkerheten ivaretas ved at innsender har rolle/rettighet for innsending av årsregnskapet via Altinn, og ved at det bekreftes at årsregnskapet er fastsatt av kompetent organ.

Brønnøysundregistrene, 04.08.2022



Resultatregnskap

Beløp i: NOK	Note	2020	2019
RESULTATREGNSKAP			
Inntekter			
Salgsinntekt		171 670 090	211 604 019
Annen driftsinntekt	13	1 456 993	
Sum inntekter		173 127 083	211 604 019
Kostnader			
Varekostnad		140 525 236	171 394 868
Lønnskostnad	4,7	15 620 392	17 832 562
Avskrivning på varige driftsmidler	1	184 991	217 215
Annen driftskostnad	7,10	15 661 916	16 276 145
Sum kostnader		171 992 535	205 720 790
Driftsresultat		1 134 548	5 883 229
Finansinntekter og finanskostnader			
Annen renteinntekt		56 662	115 199
Sum finansinntekter		56 662	115 199
Annen rentekostnad		61 913	77 359
Annen finanskostnad		81 378	88 768
Sum finanskostnader		143 291	166 128
Netto finans		-86 629	-50 928
Ordinært resultat før skattekostnad		1 047 919	5 832 301
Skattekostnad på ordinært resultat	5	228 812	1 286 995
Ordinært resultat etter skattekostnad		819 107	4 545 306
Årsresultat		819 107	4 545 306
Årsresultat etter minoritetsinteresser		819 107	4 545 306
Overføringer og disponeringer			
Overføringer annen egenkapital		819 107	4 545 306
Sum overføringer og disponeringer		819 107	4 545 306



Resultatregnskap

Beløp i: NOK	Note	2020	2019
---------------------	-------------	-------------	-------------



Balanse

Beløp i: NOK	Note	2020	2019
BALANSE - EIENDELER			
Anleggsmidler			
Immaterielle eiendeler			
Utsatt skattefordel	5	49 707	118 905
Sum immaterielle eiendeler		49 707	118 905
Varige driftsmidler			
Maskiner og anlegg	1	90 423	89 002
Driftsløsøre, inventar, verktøy, kontorm.	1	1 447 112	248 067
Sum varige driftsmidler		1 537 535	337 070
Finansielle anleggsmidler			
Investering i datterselskap	9	100 000	100 000
Investeringer i aksjer og andeler	14	1 070 000	70 000
Sum finansielle anleggsmidler		1 170 000	170 000
Sum anleggsmidler		2 757 242	625 975
Omløpsmidler			
Varer			
Varer	11	16 058 340	17 849 868
Sum varer		16 058 340	17 849 868
Fordringer			
Kundefordringer		14 732 837	16 515 370
Andre fordringer	9	4 218 216	4 937 148
Sum fordringer		18 951 053	21 452 518
Bankinnskudd, kontanter og lignende			
Bankinnskudd, kontanter o.l.	2	6 610 718	7 181 128
Sum bankinnskudd, kontanter og lignende		6 610 718	7 181 128
Sum omløpsmidler		41 620 111	46 483 513
SUM EIENDELER		44 377 352	47 109 488



Balanse

Beløp i: NOK	Note	2020	2019
BALANSE - EGENKAPITAL OG GJELD			
Egenkapital			
Innskutt egenkapital			
Aksjekapital	6	6 200 000	6 200 000
Sum innskutt egenkapital		6 200 000	6 200 000
Opptjent egenkapital			
Annen egenkapital	8	23 305 199	22 486 091
Sum opptjent egenkapital		23 305 199	22 486 091
Sum egenkapital		29 505 199	28 686 091
Sum langsiktig gjeld		0	0
Kortsiktig gjeld			
Leverandørgjeld	9	10 522 272	11 780 165
Betalbar skatt	5	159 614	1 327 396
Skyldig offentlige avgifter		1 391 034	1 854 314
Annen kortsiktig gjeld	12	2 799 234	3 461 522
Sum kortsiktig gjeld		14 872 154	18 423 397
Sum gjeld		14 872 154	18 423 397
SUM EGENKAPITAL OG GJELD		44 377 352	47 109 488



Konsernets resultatregnskap

Beløp i: NOK	Note	2020	2019
RESULTATREGNSKAP			
Inntekter			
Salgsinntekt		171 670 080	211 604 019
Annen driftsinntekt	13	1 456 993	
Sum inntekter		173 127 073	211 604 019
Kostnader			
Varekostnad		140 442 093	171 287 781
Lønnskostnad	1,2	15 620 392	17 832 562
Avskrivning på varige driftsmidler	3	184 991	217 215
Annen driftskostnad	2,4	15 677 385	16 288 517
Sum kostnader		171 924 861	205 626 075
Driftsresultat		1 202 212	5 977 944
Finansinntekter og finanskostnader			
Annen renteinntekt		58 563	117 267
Annen finansinntekt			
Sum finansinntekter		58 563	117 267
Annen rentekostnad		61 913	77 416
Annen finanskostnad		81 825	89 890
Sum finanskostnader		143 738	167 306
Netto finans		-85 175	-50 039
Ordinært resultat før skattekostnad		1 117 037	5 927 905
Skattekostnad på ordinært resultat	5	244 008	1 308 041
Ordinært resultat etter skattekostnad		873 029	4 619 864
Årsresultat		873 029	4 619 864
Årsresultat etter minoritetsinteresser		873 029	4 619 864
Overføringer og disponeringer			
Overføring til annen egenkapital	9	873 029	4 619 864



Konsernets resultatregnskap

Beløp i: NOK	Note	2020	2019
Sum overføringer og disponeringer		873 029	4 619 864



Konsernets balanse


Beløp i: NOK	Note	2020	2019
BALANSE - EIENDELER			
Anleggsmidler			
Immaterielle eiendeler			
Utsatt skattefordel	5	51 907	121 105
Sum immaterielle eiendeler		51 907	121 105
Varige driftsmidler			
Maskiner og anlegg	3	90 423	89 002
Driftsløsøre, verktoy, inventar, kontormaskiner	3	1 447 112	248 067
Sum varige driftsmidler		1 537 535	337 069
Finansielle anleggsmidler			
Investering i aksjer og andeler	12	1 070 000	70 000
Sum finansielle anleggsmidler		1 070 000	70 000
Sum anleggsmidler		2 659 442	528 174
Omløpsmidler			
Varer			
Varer	6	16 076 390	17 873 520
Sum varer		16 076 390	17 873 520
Fordringer			
Kundefordringer		14 732 837	16 519 298
Andre fordringer		4 222 381	4 960 694
Sum fordringer		18 955 218	21 479 992
Bankinnskudd, kontanter og lignende			
Bankinnskudd, kontanter, o.l.	7	6 850 445	7 421 531
Sum bankinnskudd, kontanter og lignende		6 850 445	7 421 531
Sum omløpsmidler		41 882 053	46 775 043
SUM EIENDELER		44 541 495	47 303 217





Konsernets balanse


Beløp i: NOK	Note	2020	2019
BALANSE - EGENKAPITAL OG GJELD			
Egenkapital			
Innskutt egenkapital			
Aksjekapital	8	6 200 000	6 200 000
Sum innskutt egenkapital		6 200 000	6 200 000
Opptjent egenkapital			
Annen egenkapital	9	23 543 084	22 688 503
Sum opptjent egenkapital		23 543 084	22 688 503
Sum egenkapital		29 743 084	28 888 503
Sum langsiktig gjeld		0	0
Kortsiktig gjeld			
Leverandørgjeld		10 413 149	11 740 387
Betalbar skatt	5	174 810	1 348 442
Skyldig offentlige avgifter		1 386 263	1 854 353
Annen kortsiktig gjeld	11	2 824 189	3 471 532
Sum kortsiktig gjeld		14 798 411	18 414 714
Sum gjeld		14 798 411	18 414 714
SUM EGENKAPITAL OG GJELD		44 541 495	47 303 217





 Legally signed by
Siv Rabben
28.06.2021

 Legally signed by
Mathias Kongensøy
28.06.2021

 Legally signed by
Roar Størdal
28.06.2021

 Legally signed by
Vidar Kongensøy
28.06.2021

 Legally signed by
Bjørn Hallen
30.06.2021

 Legally signed by
Stein Gunnar Hallen
30.06.2021







Årsoppgjør 2020 for konsernet



NAER[®]
engros Trondheim as
Storhusholdningsgrossist



Konsernet Nær Engros Trondheim AS

 Legally signed by
Siv Rabben
28.06.2021 Legally signed by
Mathias Kongensøy
28.06.2021 Legally signed by
Roar Størdal
28.06.2021 Legally signed by
Vidar Kongensøy
28.06.2021 Legally signed by
Bjørn Hallen
30.06.2021 Legally signed by
Stein Gunnar Hallen
30.06.2021

Resultatregnskap

	Note	2020	
DRIFTSINNEKTER OG DRIFTSKOSTNADER			
Driftsinntekter			
Salgsinntekt		171 670 080	211 604 019
Annen driftsinntekt	13	1 456 993	0
Sum driftsinntekter		173 127 073	211 604 019
Driftskostnader			
Varekostnad		140 442 093	171 287 781
Lønnskostnad	1,2	15 620 392	17 832 562
Avskrivning på varige driftsmidler	3	184 991	217 215
Annen driftskostnad	2,4	15 677 386	16 288 517
Sum driftskostnader		171 924 862	205 626 075
DRIFTSRESULTAT		1 202 212	5 977 944
FINANSINNEKTER OG FINANSKOSTNADER			
Finansinntekter			
Renteinntekt		58 563	117 267
Sum finansinntekter		58 563	117 267
Finanskostnader			
Rentekostnad		61 913	77 416
Annen finanskostnad		81 825	89 890
Sum finanskostnader		143 738	167 306
NETTO FINANSPOSTER		(85 175)	(50 039)
ORDINÆRT RES. FØR SKATTEKOSTNAD		1 117 037	5 927 905
Skattekostnad på ordinært resultat			
Skattekostnad på ordinært resultat	5	244 008	1 308 041
ORDINÆRT RESULTAT		873 029	4 619 864
ARSRESULTAT		873 029	4 619 864
OVERFØRINGER			
Overføringer annen egenkapital	9	873 029	4 619 864
SUM OVERFØRINGER		873 029	4 619 864



Konsernet Nær Engros Trondheim AS

Legally signed by
Siv Rabben
28.06.2021

Balanse pr. 31.12.2020

Legally signed by
Mathias Kongensøy
28.06.2021

Legally signed by
Roar Størdal
28.06.2021

Legally signed by
Vidar Kongensøy
28.06.2021

Legally signed by
Bjørn Hallen
30.06.2021

Legally signed by
Stein Gunnar Hallen
30.06.2021

EIENDELER

Anleggsmidler

Immatrielle eiendeler

Utsatt skattefordel

5 51 907 121 105

Varige driftsmidler

Maskiner og anlegg

3 90 423 89 002

Driftsløsøre, inventar, verktøy, kontorm.

3 1 447 112 248 067

Finansielle anleggsmidler

Investeringer i aksjer og andeler

12 1 070 000 70 000

Sum anleggsmidler

2 659 442 528 175

Omløpsmidler

Varer

6 16 076 390 17 873 520

Kundefordringer

14 732 837 16 519 298

Andre fordringer

4 222 381 4 960 694

Bankinnskudd, kontanter o.l.

7 6 850 445 7 421 531

Sum omløpsmidler

41 882 053 46 775 043

SUM EIENDELER

44 541 495 47 303 218



Konsernet Nær Engros Trondheim AS

Legally signed by
Siv Rabben
28.06.2021

Legally signed by
Mathias Kongensøy
28.06.2021

Legally signed by
Roar Størdal
28.06.2021

Legally signed by
Vidar Kongensøy
28.06.2021

Legally signed by
Bjørn Hallem
30.06.2021

Legally signed by
Stein Gunnar Hallem
30.06.2021

Balanse pr. 31.12.2020

	Note	31.12.2020	31.1
EGENKAPITAL OG GJELD			
Egenkapital			
Innskutt egenkapital			
Aksjekapital	8	6 200 000	6 200 000
Sum innskutt egenkapital		6 200 000	6 200 000
Opptjent egenkapital			
Annen egenkapital	9	23 543 084	22 688 503
Sum opptjent egenkapital		23 543 084	22 688 503
Sum egenkapital		29 743 084	28 888 503
Gjeld			
Kortsiktig gjeld			
Leverandørgjeld		10 413 149	11 740 387
Betalbar skatt	5	174 810	1 348 442
Skyldig offentlige avgifter		1 386 263	1 854 353
Annen kortsiktig gjeld	11	2 824 189	3 471 532
Sum kortsiktig gjeld		14 798 410	18 414 715
SUM EGENKAPITAL OG GJELD		44 541 495	47 303 218

Trondheim/Namsos 31.12.2020/2021

Vidar Kongensøy Bjørn Hallem Siv Rabben
Styreleder Nestleder Styremedlem

Mathias Kongensøy Stein Gunnar Hallem Roar Størdal
Styremedlem Styremedlem Daglig leder



Konsernet Nær Engros Trondheim AS

Legally signed by
Siv Rabben
28.06.2021

Legally signed by
Mathias Kongensøy
28.06.2021

Legally signed by
Roar Størdal
28.06.2021

Legally signed by
Vidar Kongensøy
28.06.2021

Legally signed by
Bjørn Hallen
30.06.2021

Legally signed by
Stein Gunnar Hallen
30.06.2021

Noter 2020

Regnskapsprinsipper:

Årsregnskapet for morselskapet og konsernet er satt opp i samsvar med regnskapsloven og god regnskapsskikk. Selskapet har videre fulgt relevante bestemmelser i Norsk Regnskaps Standard utarbeidet av Norsk Regnskaps Stiftelse.

Konsolideringsprinsipper:

Konsernregnskapet omfatter morselskapet Nær Engros Trondheim AS og det heleide datterselskapet Nær Engros Trondheim Cash & Carry AS. Alle selskapene har forretningskontor i Trondheim kommune. I konsernregnskapet erstattes posten aksjer i datterselskap i selskapsregnskapet med datterselskapenes eiendeler og gjeld. Konsernregnskapet utarbeides som om konsernet var en økonomisk enhet. Alle konsernselskaper er innlemmet i konsernet ved selskapenes stiftelse. Resultatene fra datterselskapene er inkludert i konsernets resultatregnskap, og alle vesentlige konserninterne mellomværender, transaksjoner og interne gevinster/- tap er eliminert i konsernregnskapet.

Driftsinntekter

Inntektsføring ved salg av varer skjer på leveringstidspunktet.

Omløpsmidler og kortsiktig gjeld

Omløpsmidler og kortsiktig gjeld omfatter normalt poster som forfaller til betaling innen ett år etter siste dag i regnskapsåret, samt poster som knytter seg til varekretsløpet. Omløpsmidler vurderes til laveste verdi av anskaffelseskost og antatt virkelig verdi (Laveste verdis prinsipp).

Anleggsmidler og langsiktig gjeld

Anleggsmidler omfatter eiendeler bestemt til varig eie og bruk for virksomheten. Anleggsmidler er vurdert til anskaffelseskost. Varige driftsmidler føres opp i balansen og avskrives over driftsmidlets forventede økonomiske levetid. Varige driftsmidler nedskrives til virkelig verdi ved verdifall som forventes ikke å være av forbigående art. Nedskrivninger blir reversert når grunnlaget for nedskrivningen ikke lenger finnes å være til stede.

Varer

Varer er vurdert til det laveste av anskaffelseskost (FIFO-prinsippet) og netto salgsverdi (Laveste verdis prinsipp).

Fordringer

Kundefordringer og andre fordringer føres opp i balansen til pålydende etter fradrag for avsetning til påregnelig tap. Avsetning til påregnelig tap gjøres på grunnlag av en individuell vurdering av de enkelte fordringene. I tillegg gjøres det for øvrige kundefordringer en uspesifisert avsetning for å dekke antatt tap. Andre fordringer er også gjenstand for en tilsvarende vurdering.

Skatt

Skattekostnaden i resultatregnskapet omfatter periodens betalbare skatt som blir utlignet og forfaller til betaling i neste regnskapsår i tillegg til endring i utsatt skatt. Utsatt skatt er beregnet med fremtidig skattesats ved utgangen av regnskapsåret (22 %) på grunnlag av skattereduserende og skatteøkende midlertidige forskjeller som eksisterer mellom regnskapsmessige og skattemessige verdier. Skatteøkende og skattereduserende midlertidige forskjeller som reverserer eller kan reversere i samme periode er utlignet og nettoført.

Leasing

Konsernets leasingavtaler behandles som operasjonell leasing.

Pensjonsforpliktelser

Pensjonsforpliktelser finansiert over driften er beregnet og føres opp i balansen som en gjeldspost under avsetning for forpliktelser. Konsernet har ved utgangen av regnskapsåret ingen slike forpliktelser. Pensjonspremien som pensjonskostnad og føres opp sammen med lønnskostnader. Det vises for øvrig til egen note vedrørende pensjonsforpliktelser.

Kontantstrømoppstilling

Kontantstrømoppstillingen er utarbeidet etter den indirekte metode. Likvidbeholdningen består av kontanter og bankinnskudd.

Noter for Konsernet Nær Engros Trondheim AS

Organisasjonsnr. 980451186



Konsernet Nær Engros Trondheim AS

Legally signed by
Siv Rabben
28.06.2021

Legally signed by
Mathias Kongensøy
28.06.2021

Legally signed by
Roar Størdal
28.06.2021

Legally signed by
Vidar Kongensøy
28.06.2021

Legally signed by
Bjørn Hallem
30.06.2021

Legally signed by
Stein Gunnar Hallem
30.06.2021

Noter 2020

Note 1 - Pensjonsforplikteler

Konsernet har en kollektiv pensjonsforsikring som tilfredsstiller kravene i lov om tjenestepensjon. Ordningen er en innskuddsordning. Årlige kostnader til pensjonsregnskapsføres som pensjonskostnader.

Selskapets ansatte har i tillegg en tariffestet avtalefestet førtidspensjonsordning, som gir de ansatte adgang til å gå av med AFP fra fylte 62 år. Forpliktelsen i følge ordningen er ikke regnskapsført som gjeld. Ordningen omfatter 22 nåværende ansatte.

Note 2 - Lønnskostnad

Selskapet har hatt ca 23 årsverk i regnskapsåret.

Spesifikasjon av lønnskostnader	I år	I fjor
Lønn	12 356 366	13 728 016
Arbeidsgiveravgift	1 856 382	2 187 557
Pensjonskostnader	1 012 577	1 084 056
Andre lønnsrelaterte ytelser	395 066	832 933
Totalt	15 620 392	17 832 562

Ytelser til ledende personer og revisor

	Daglig leder	Styret
Lønn mv	1 031 648	0
Andre ytelser	44 225	0
Pensjonskostnader	33 355	0

Konsernet har yttet godtgjørelse til revisor med følgende beløp:

	I år	I fjor
Revisjon inkl teknisk bistand årsregnskap	93 305	85 000
Skatterådgivning inkl teknisk bistand ligningspapirer	10 375	12 475
Andre tjenester	11 130	9 670
Totalt	114 810	107 145



Konsernet Nær Engros Trondheim AS

Legally signed by
Siv Rabben
28.06.2021

Noter 2020

Legally signed by
Mathias Kongensøy
28.06.2021

Legally signed by
Roar Størdal
28.06.2021

Legally signed by
Vidar Kongensøy
28.06.2021

Legally signed by
Bjørn Hallen
30.06.2021

Legally signed by
Stein Gunnar Hallen
30.06.2021

Note 3 - Avskrivning på varige driftsmidler

	Maskiner og anlegg	Driftsløsøre, inventar, verktøy, kontorm.	Sum
Anskaffelseskost pr. 1/1	230 639	1 682 026	1 912 665
+ Tilgang	27 900	1 357 556	1 385 456
- Avgang	0	230 498	230 498
Anskaffelseskost pr. 31/12	258 539	2 809 083	3 067 622
Akk. av/nedskr. pr 1/1	141 636	1 433 960	1 575 596
+ Ordinære avskrivninger	26 480	158 511	184 991
- Tilbakeført avskrivning	0	230 498	230 498
Akk. av/nedskr. pr. 31/12	168 116	1 361 972	1 530 088
Balanseført verdi pr 31/12	90 423	1 447 111	1 537 534
Prosentstørrelse for ord. avskr.	20-20	20-50	

Note 4 - Leieavtaler

Årlig leie	I år	I fjor	Varighet	Kjøpsopsjoner
Fast eiendom	4 517 056	4 436 000	30.05.2025	Nei



Konsernet Nær Engros Trondheim AS

Legally signed by
Siv Rabben
28.06.2021

Legally signed by
Mathias Kongensøy
28.06.2021

Legally signed by
Roar Størdal
28.06.2021

Legally signed by
Vidar Kongensøy
28.06.2021

Legally signed by
Bjørn Hallen
30.06.2021

Legally signed by
Stein Gunnar Hallen
30.06.2021

Noter 2020

Note 5 - Skatter

Spesifikasjon av årets skattegrunnlag:

Resultat før skattekostnader	
+ Permanente og andre forskjeller	
+ Endring i midlertidige forskjeller	
= Inntekt	794 597

Spesifikasjon av årets skattekostnad:

Beregnet skatt av årets resultat	174 811
= Sum betalbar skatt	174 811
+/- Endring i utsatt skatt (regnskapsført)	0
+/- Endring i utsatt skattefordel (regnskapsført)	69 198
= Ordinær skattekostnad	244 009
Skattesats i inntektsåret	22

Betalbar skatt i balansen består av

Sum betalbar skatt	174 811
= Betalbar skatt i balansen	174 811

Midlertidige forskjeller som påvirker betalbar skatt

	2019	2020	Endring
+ Driftsmidler inkl. goodwill	-201 806	137 524	-339 330
+ Utestående fordringer	-278 673	-244 666	-34 007
- Andre avsetn. for forpliktelser	70 000	128 800	58 800
Sum	-550 479	-235 942	-314 537

Endring midlertidige forskjeller som påvirker betalbar skatt -314 537

Utsatt skatt/utsatt skattefordel

	2019	2020
+ Driftsmidler inkl. goodwill	-201 806	137 524
+ Utestående fordringer	-278 673	-244 666
- Andre avsetninger for forpliktelser	70 000	-128 800
= Grunnlag utsatt skatt	-550 479	-235 942
Utsatt skatt	0	0
Negativt grunnlag utsatt skatt	550 479	235 942
= Grunnlag utsatt skattefordel	550 479	235 942
Utsatt skattefordel	121 105	51 907



Konsernet Nær Engros Trondheim AS

Legally signed by
Siv Rabben
28.06.2021

Legally signed by
Mathias Kongensøy
28.06.2021

Legally signed by
Roar Størdal
28.06.2021

Legally signed by
Vidar Kongensøy
28.06.2021

Legally signed by
Bjørn Hallem
30.06.2021

Legally signed by
Stein Gunnar Hallem
30.06.2021

Noter 2020

Note 6 - Varer

<i>Pr beholdningstype</i>	<i>I år</i>	<i>I fjor</i>
Handelsvarer	16 076 390	17 873 520
Totalt	16 076 390	17 873 520
<i>Pr verdsettelsesmetode</i>		
Verdsatt til anskaffelseskost	16 076 390	17 873 520
Verdsatt til virkelig verdi	0	0
Totalt	16 076 390	17 873 520

Note 7 - Bundne midler

Skattetrekkinnskudd utgjør pr 31.12. i år kr 880 028 og utgjorde pr 31.12. i fjor kr 766 093.

Note 8 - Aksjekapital, antall aksjer, aksjeeiere m.v.

Selskapet har 6.200 aksjer hver pålydende kr 1.000, samlet aksjekapital utgjør kr 6.200.000.

Selskapet aksjekapital er oppdelt i følgende aksjeklasser:

<i>Aksjeklasse:</i>	<i>Antall aksjer:</i>	<i>Samlet pålydende:</i>	<i>Vedtektsbestemmelser om stemmerett:</i>
A-aksjer	4.100	4.100.000	Stemme- og utbytterett
B-aksjer	2.100	2.100.000	Utbytterett
Samlet	6.200	6.200.000	

Selskapets aksjeeiere er:

<i>Aksjonærens navn:</i>	<i>Antall aksjer:</i>
Viko Eiendom AS	2.050 A
Einar Hallem & Sønn AS	2.050 A
Gunnar Haugdal	1 B
Viko Eiendom AS	985 B
Anders Karlsvik	80 B
Einar Hallem & Sønn AS	984 B
Roar Størdal (daglig leder)	50 B

Styreleder Vidar Kongensøy eier alle stemmeberettigede A-aksjer i Viko Eiendom AS, samt 20 B-aksjer. Styremedlem Mathias Kongensøy eier indirekte 20 B-aksjer i Viko Eiendom AS. Styremedlem Bjørn Hallem er eneksjonær i Einar Hallem & Sønn AS.



Konsernet Nær Engros Trondheim AS

Legally signed by
Siv Rabben
28.06.2021

Noter 2020

Legally signed by
Mathias Kongensøy
28.06.2021

Legally signed by
Roar Størdal
28.06.2021

Legally signed by
Vidar Kongensøy
28.06.2021

Legally signed by
Bjørn Hallen
30.06.2021

Legally signed by
Stein Gunnar Hallen
30.06.2021

Note 9 - Endring egenkapital

	Aksjekapital	Annen egenkapital	egen
Pr 1.1.	6 200 000	22 688 503	28 888 503
Tilført fra årsresultat		873 029	873 029
Andre transaksjoner:			
Konserninterne gevinster	0	-18 448	-18 448
Pr 31.12.	6 200 000	23 543 084	29 743 084

Note 10 - Gjeld til kredittinstitusjoner

Gjeld, pantsettelse og garantiansvar

	I år	I fjor
Pantesikret gjeld		
<u>Kortsiktig gjeld</u>		
Gjeld til kredittinstitusjoner	0	0
Sum gjeld sikret med pant	0	0
Pantsatte eiendeler (balanseførte verdier):		
Driftsløsøre	1 537 535	337 070
Fordringer	18 955 218	21 479 992
Varer	16 076 390	17 873 520
Sum pantsatte eiendeler	36 569 143	39 690 582
Pantobligasjonenes pålydende	26.000.000	26.000.000
Garantiansvar, kausjoner mv		
sikret ved pant	2.013.200	1.013.200
Pantsatte eiendeler som sikkerhet for dette:		
Driftsløsøre	1 537 535	337 070
Fordringer	18 955 218	21 479 992
Varer	16 076 390	17 873 520
Aksjer	1 000 000	0
Sum pantsatte eiendeler	37 569 143	39 690 582
Limit kassekreditt	6 000 000	6 000 000

Noter for Konsernet Nær Engros Trondheim AS

Organisasjonsnr. 980451186



Konsernet Nær Engros Trondheim AS

Legally signed by
Siv Rabben
28.06.2021

Legally signed by
Mathias Kongensøy
28.06.2021

Legally signed by
Roar Størdal
28.06.2021

Legally signed by
Vidar Kongensøy
28.06.2021

Legally signed by
Bjørn Hallen
30.06.2021

Legally signed by
Stein Gunnar Hallen
30.06.2021

Noter 2020

Note 11 - Annen kortsiktig gjeld

Regnskapsposten annen kortsiktig gjeld består av følgende poster, som er slått sammen:

	I år	I fjor
Påløpt lønn, feriepenger m.v.	1 608 547	2 007 276
Periodisering påløpte kostnader	1 215 642	1 464 256
Sum	2 824 189	3 471 532

Note 12 - Investeringer i aksjer og andeler

Konsernet bruker kostmetoden ved vurdering av mindre investeringer i andre selskaper, som ikke er tilknyttede selskaper.

Dette innebærer at aksjeposter hvor antatt omsetningsverdi er lavere enn aksjenes anskaffelseskost - og verdifallet antas å være varig - nedskrives til antatt omsetningsverdi.

Selskap		I år	I fjor
Servicegrossistene AS	Balanseført verdi pr 31.12.	70 000	70 000
	Anskaffelseskost pr 31.12.	70 000	70 000
SG Øst Holding AS	Balanseført verdi pr 31.12.	1 000.000	0
	Anskaffelseskost pr 31.12.	1 000.000	0

Aksjene i SG Øst Holding AS er pantsatt som sikkerhet for forpliktelser tilknyttet realkausjonsansvar.

Note 13 - Annen driftsinntekt

Annen driftsinntekt omfatter i sin helhet mottatte tilskudd tilknyttet covid19.



 Legally signed by
Siv Rabben
28.06.2021

 Legally signed by
Mathias Kongensøy
28.06.2021

 Legally signed by
Roar Størdal
28.06.2021

 Legally signed by
Vidar Kongensøy
28.06.2021

 Legally signed by
Bjørn Hallen
30.06.2021

 Legally signed by
Stein Gunnar Hallen
30.06.2021

Nær Engros Trondheim AS**KONTANTSTRØMANALYSE (indirekte modell)**

	Konsernet	
	2020	2019
KONTANTSTRØM FRA OPERASJONELLE AKTIVITETER		
Resultat før skattekostnad	1117037	5927905
Betalt skatt	-1348442	-2694460
Ordinære avskrivninger	184991	217215
Gevinst/ tap investering i datterselskap og tilknyttet selskap	0	0
Gevinst/ tap ved avgang anleggsmidler	0	0
Minoritetenes resultatandel	0	0
Økning/nedgang i varelager	1797130	-1702379
Økning/nedgang i kundefordringer	1786461	3189338
Økning/nedgang i leverandørgjeld	-1327238	-569774
Endring i tidsavgrensningsposter	-490985	-421519
Netto kontantstrøm fra operasjonelle aktiviteter	1718954	3946326
KONTANTSTRØM FRA INVESTERINGSAKTIVITETER		
Solgt/Investert i aksjer	-1000000	0
Innbetaling ved salg av varige driftsmidler	0	0
Utbetalinger ved kjøp av varige driftsmidler	-1385456	-111551
Netto kontantstrøm fra investeringsaktiviteter	-2385456	-111551
KONTANTSTRØM FRA FINANSIERINGSAKTIVITETER		
Økning/ nedgang langsiktig gjeld	0	0
Utbetaling av utbytte	0	-4806000
Netto kontantstrøm fra finansieringsaktiviteter	0	-4806000
Netto endring i likvider gjennom året	-666502	-971225
Likvidbeholdning 01.01.	6829850	7801075
Likvidbeholdning 31.12.	6163348	6829850
SPESIFIKASJON AV LIKVIDER PR. 31.12.		
Kontanter, bankinnskudd og postgiro	6850445	7421531
Skattetrekk	-687097	-591681
Kassekreditt	0	0
Netto likvider pr. 31.12.	6163348	6829850
Ubenyttet del av kassekreditt pr 31.12.	6000000	6000000

Kontantstrøm for Nær Engros Trondheim AS

Foretaksnummer 914 520 061



Legally signed by
Siv Rabben
28.06.2021

Legally signed by
Mathias Kongensøy
28.06.2021

Legally signed by
Roar Størdal
28.06.2021

Legally signed by
Vidar Kongensøy
28.06.2021

Legally signed by
Bjørn Hallen
30.06.2021







Legally signed by
Stein Gunnar Hallen
30.06.2021

**Årsoppgjør 2020
for**


NAER[®]
engros Trondheim as
Storhusholdningsgrossist



Nær Engros Trondheim AS

 Legally signed by
Siv Rabben
28.06.2021**Resultatregnskap** Legally signed by
Mathias Kongensøy
28.06.2021 Legally signed by
Roar Størdal
28.06.2021 Legally signed by
Vidar Kongensøy
28.06.2021 Legally signed by
Bjørn Hallen
30.06.2021 Legally signed by
Stein Gunnar Hallen
30.06.2021

	Note	2020	
DRIFTSINNEKTER OG DRIFTSKOSTNADER			
Driftsinntekter			
Salgsinntekt		171 670 090	211 604 019
Annen driftsinntekt	13	1 456 993	0
Sum driftsinntekter		173 127 083	211 604 019
Driftskostnader			
Varekostnad		140 525 236	171 394 868
Lønnskostnad	4,7	15 620 392	17 832 562
Avskrivning på varige driftsmidler	1	184 991	217 215
Annen driftskostnad	7,10	15 661 916	16 276 145
Sum driftskostnader		171 992 535	205 720 790
DRIFTSRESULTAT		1 134 548	5 883 229
FINANSINNEKTER OG FINANSKOSTNADER			
Finansinntekter			
Renteinntekt		56 662	115 199
Sum finansinntekter		56 662	115 199
Finanskostnader			
Rentekostnad		61 913	77 359
Annen finanskostnad		81 378	88 769
Sum finanskostnader		143 291	166 128
NETTO FINANSPOSTER		(86 629)	(50 928)
ORDINÆRT RES. FØR SKATTEKOSTNAD		1 047 919	5 832 301
Skattekostnad på ordinært resultat			
Skattekostnad på ordinært resultat	5	228 812	1 286 995
ORDINÆRT RESULTAT		819 107	4 545 306
ARSRESULTAT		819 107	4 545 306
OVERFØRINGER			
Overføringer annen egenkapital		819 107	4 545 306
SUM OVERFØRINGER		819 107	4 545 306



Nær Engros Trondheim AS

Legally signed by
Siv Rabben
28.06.2021

Balanse pr. 31.12.2020

Legally signed by
Mathias Kongensøy
28.06.2021

Legally signed by
Roar Størdal
28.06.2021

Note 31.12.2020 31.1

Legally signed by
Vidar Kongensøy
28.06.2021

Legally signed by
Bjørn Hallen
30.06.2021

Legally signed by
Stein Gunnar Hallen
30.06.2021

EIENDELER

Anleggsmidler

Immatrielle eiendeler

Utsatt skattefordel

5 49 707 118 905

Varige driftsmidler

Maskiner og anlegg

1 90 423 89 002

Driftsløsøre, inventar, verktøy, kontorm.

1 1 447 112 248 067

Finansielle anleggsmidler

Investeringer i datterselskap

9 100 000 100 000

Investeringer i aksjer og andeler

14 1 070 000 70 000

Sum anleggsmidler

2 757 242 625 975

Omløpsmidler

Varer

11 16 058 340 17 849 868

Kundefordringer

14 732 837 16 515 370

Andre fordringer

9 4 218 216 4 937 148

Bankinnskudd, kontanter o.l.

2 6 610 718 7 181 128

Sum omløpsmidler

41 620 111 46 483 513

SUM EIENDELER

44 377 352 47 109 488



Nær Engros Trondheim AS

Legally signed by
Siv Rabben
28.06.2021

Legally signed by
Mathias Kongensøy
28.06.2021

Legally signed by
Roar Størdal
28.06.2021

Legally signed by
Vidar Kongensøy
28.06.2021

Legally signed by
Bjørn Hallem
30.06.2021

Legally signed by
Stein Gunnar Hallem
30.06.2021

Balanse pr. 31.12.2020

	Note	31.12.2020	31.1
EGENKAPITAL OG GJELD			
Egenkapital			
Innskutt egenkapital			
Aksjekapital	6	6 200 000	6 200 000
Sum innskutt egenkapital		6 200 000	6 200 000
Opptjent egenkapital			
Annen egenkapital	8	23 305 199	22 486 091
Sum opptjent egenkapital		23 305 199	22 486 091
Sum egenkapital		29 505 199	28 686 091
Gjeld			
Kortsiktig gjeld			
Leverandørgjeld	9	10 522 272	11 780 165
Betalbar skatt	5	159 614	1 327 396
Skyldig offentlige avgifter		1 391 034	1 854 314
Annen kortsiktig gjeld	12	2 799 234	3 461 522
Sum kortsiktig gjeld		14 872 154	18 423 397
SUM EGENKAPITAL OG GJELD		44 377 352	47 109 488

Trondheim/Namsos 31.12.2020/2021

Vidar Kongensøy
Styreleder

Bjørn Hallem
Nestleder

Siv Rabben
Styremedlem

Mathias Kongensøy
Styremedlem

Stein Gunnar Hallem
Styremedlem

Roar Størdal
Daglig leder



Nær Engros Trondheim AS

Legally signed by
Siv Rabben
28.06.2021

Legally signed by
Mathias Kongersøy
28.06.2021

Legally signed by
Roar Størdal
28.06.2021

Legally signed by
Vidar Kongersøy
28.06.2021

Legally signed by
Bjørn Hallem
30.06.2021

Legally signed by
Stein Gunnar Hallem
30.06.2021

Noter 2020

Regnskapsprinsipper:

Årsregnskapet er satt opp i samsvar med regnskapsloven og god regnskapsskikk for små selskaper. Selskapet har videre fulgt relevante bestemmelser i Norsk Regnskaps Standard utarbeidet av Regnskaps Stiftelse.

Driftsinntekter

Inntektsføring ved salg av varer skjer på leveringstidspunktet.

Omløpsmidler og kortsiktig gjeld

Omløpsmidler og kortsiktig gjeld omfatter normalt poster som forfaller til betaling innen ett år etter siste dag i regnskapsåret, samt poster som knytter seg til varekretsløpet. Omløpsmidler vurderes til laveste verdi av anskaffelseskost og antatt virkelig verdi (Laveste verdis prinsipp).

Anleggsmidler og langsiktig gjeld

Anleggsmidler omfatter eiendeler bestemt til varig eie og bruk for virksomheten. Anleggsmidler er vurdert til anskaffelseskost. Varige driftsmidler føres opp i balansen og avskrives over driftsmidlets forventede økonomiske levetid. Varige driftsmidler nedskrives til virkelig verdi ved verdifall som forventes ikke å være av forbigående art. Nedskrivninger blir reversert når grunnlaget for nedskrivningen ikke lenger finnes å være til stede.

Varer

Varer er vurdert til det laveste av anskaffelseskost (FIFO-prinsippet) og netto salgsverdi (Laveste verdis prinsipp).

Fordringer

Kundefordringer og andre fordringer føres opp i balansen til pålydende etter fradrag for avsetning til påregnelig tap. Avsetning til påregnelig tap gjøres på grunnlag av en individuell vurdering av de enkelte fordringene. I tillegg gjøres det for øvrige kundefordringer en uspesifisert avsetning for å dekke antatt tap. Andre fordringer er også gjenstand for en tilsvarende vurdering.

Skatt

Skattekostnaden i resultatregnskapet omfatter periodens betalbare skatt som blir utlignet og forfaller til betaling i neste regnskapsår i tillegg til endring i utsatt skatt. Utsatt skatt er beregnet med fremtidig skattesats ved utgangen av regnskapsåret (22 %) på grunnlag av skattereduserende og skatteøkende midlertidige forskjeller som eksisterer mellom regnskapsmessige og skattemessige verdier. Skatteøkende og skattereduserende midlertidige forskjeller som reverserer eller kan reversere i samme periode er utlignet og nettoført.

Leasing

Selskapets leasingavtaler behandles som operasjonell leasing.

Pensjonsforpliktelser

Pensjonsforpliktelser finansiert over driften er beregnet og føres opp i balansen som en gjeldspost under avsetning for forpliktelser. Selskapet har ved utgangen av regnskapsåret ingen slike forpliktelser. Pensjonspremien som pensjonskostnad og føres opp sammen med lønnskostnader. Det vises for øvrig til egen note vedrørende pensjonsforpliktelser.

Kontantstrømoppstilling

Kontantstrømoppstillingen er utarbeidet etter den indirekte metode. Likvidbeholdningen består av kontanter og bankinnskudd.

Noter for Nær Engros Trondheim AS

Organisasjonsnr. 980451186



Nær Engros Trondheim AS

Legally signed by
Siv Rabben
28.06.2021

Noter 2020

Legally signed by
Mathias Kongensøy
28.06.2021

Legally signed by
Roar Størdal
28.06.2021

Legally signed by
Vidar Kongensøy
28.06.2021

Legally signed by
Bjørn Hallen
30.06.2021

Legally signed by
Stein Gunnar Hallen
30.06.2021

Note 1 - Avskrivning på varige driftsmidler

	Maskiner og anlegg	Driftsløsøre, inventar, verktøy, kontorm.	
Anskaffelseskost pr. 1/1	230 639	1 682 026	1 912 665
+ Tilgang	27 900	1 357 556	1 385 456
- Avgang	0	230 498	230 498
Anskaffelseskost pr. 31/12	258 539	2 809 083	3 067 622
Akk. av/nedskr. pr 1/1	141 636	1 433 960	1 575 596
+ Ordinære avskrivninger	26 480	158 511	184 991
- Tilbakeført avskrivning	0	230 498	230 498
Akk. av/nedskr. pr. 31/12	168 116	1 361 972	1 530 088
Balanseført verdi pr 31/12	90 423	1 447 111	1 537 534
Prosentstøt for ord. avskr.	20-20	20-50	

Note 2 - Bundne midler

Skattetrekkinnskudd utgjør pr 31.12. i år kr 880 028 og utgjorde pr 31.12. i fjor kr 766 093.



Nær Engros Trondheim AS

Legally signed by
Siv Rabben
28.06.2021

Legally signed by
Mathias Kongensøy
28.06.2021

Legally signed by
Roar Størdal
28.06.2021

Legally signed by
Vidar Kongensøy
28.06.2021

Legally signed by
Bjørn Hallen
30.06.2021

Legally signed by
Stein Gunnar Hallen
30.06.2021

Noter 2020

Note 3 - Gjeld til kredittinstitusjoner

Gjeld, pantsettelser og garantiansvar

	<i>I år</i>	<i>I fjor</i>
Pantesikret gjeld		
<u>Kortsiktig gjeld</u>		
Gjeld til kredittinstitusjoner	0	0
Sum gjeld sikret med pant	0	0
Pantsatte eiendeler (balanseførte verdier):		
Driftsløsøre	1 537 535	337 070
Fordringer	18 951 053	21 452 518
Varer	16 058 340	17 849 868
Sum pantsatte eiendeler	36 546 928	39 639 456
Pantobligasjonenes pålydende	26.000.000	26.000.000
Garantiansvar, kausjoner mv		
sikret ved pant	2.013.200	1.013.200
Pantsatte eiendeler som sikkerhet for dette:		
Driftsløsøre	1 537 535	272 551
Fordringer	18 951 053	23 666 896
Varer	16 058 340	17 849 868
Aksjer	1 000 000	0
Sum pantsatte eiendeler	37 546 928	39 639 456
Limit kassekreditt	6 000 000	6 000 000

Note 4 - Pensjonsforplikteler

Selskapet har en kollektiv pensjonsforsikring som tilfredsstiller kravene i lov om obligatorisk tjenestepensjon. Ordningen er en innskuddsordning. Årlige kostnader til pensjonspremier regnskapsføres som pensjonskostnader.

Selskapets ansatte har i tillegg en tariffestet avtalefestet førtidspensjonsordning, som gir de ansatte adgang til å gå av med AFP fra fylte 62 år. Forpliktelsen i følge ordningen er ikke regnskapsført som gjeld. Ordningen omfatter 22 nåværende ansatte.



Nær Engros Trondheim AS

Legally signed by
Siv Rabben
28.06.2021

Legally signed by
Mathias Kongensøy
28.06.2021

Legally signed by
Roar Størdal
28.06.2021

Legally signed by
Vidar Kongensøy
28.06.2021

Legally signed by
Bjørn Hallen
30.06.2021

Legally signed by
Stein Gunnar Hallen
30.06.2021

Noter 2020

Note 5 - Skatter

Spesifikasjon av årets skattegrunnlag:

Resultat før skattekostnader	1 047 919
Permanente og andre forskjeller	-7 863
Endring i midlertidige forskjeller	-314 537
Inntekt	725 519

Spesifikasjon av årets skattekostnad: 2020

Beregnet skatt av årets resultat	159 614
= Sum betalbar skatt	159 614
+ endring i utsatt skattefordel	69 198
= Ordinær skattekostnad	228 812

Betalbar skatt i balansen består av:

Beregnet skatt av årets resultat	159 614
= Betalbar skatt i balansen	159 614

Midlertidige forskjeller og balanseført utsatt skatt

	2020	2019
+ Driftsmidler inkl. goodwill	137 524	-201 806
+ Utestående fordringer	-244 666	-278 673
- Andre avsetninger for forpliktelser	118 800	60 000
Sum positive skatteøkende forskjeller	137 524	0
Sum negative skatteøkende forskjeller	363 466	540 479
Grunnlag for beregning av utsatt skatt / skattefordel	-225 942	-540 479
Balanseført utsatt skattefordel	49 707	118 905



Nær Engros Trondheim AS

Legally signed by
Siv Rabben
28.06.2021

Legally signed by
Mathias Kongensøy
28.06.2021

Legally signed by
Roar Størdal
28.06.2021

Legally signed by
Vidar Kongensøy
28.06.2021

Legally signed by
Bjørn Hallem
30.06.2021

Legally signed by
Stein Gunnar Hallem
30.06.2021

Noter 2020

Note 6 - Aksjekapital, antall aksjer, aksjeeiere m.v.

Selskapet har 6.200 aksjer hver pålydende kr 1.000, samlet aksjekapital utgjør kr 6.200.000.

Selskapet aksjekapital er oppdelt i følgende aksjeklasser:

Aksjeklasse:	Antall aksjer:	Samlet pålydende:	Vedtektsbestemmelser om stemmerett:
A-aksjer	4.100	4.100.000	Stemme- og utbytterett
B-aksjer	2.100	2.100.000	Utbytterett
Samlet	6.200	6.200.000	

Selskapets aksjeeiere er:

Aksjonærens navn:	Antall aksjer:
Viko Eiendom AS	2.050 A
Einar Hallem & Sønn AS	2.050 A
Gunnar Haugdal	1 B
Viko Eiendom AS	985 B
Anders Karlsvik	80 B
Einar Hallem & Sønn AS	984 B
Roar Størdal (daglig leder)	50 B

Styreleder Vidar Kongensøy eier alle stemmeberettigede A-aksjer i Viko Eiendom AS, samt 20 B-aksjer. Styremedlem Mathias Kongensøy eier indirekte 20 B-aksjer i Viko Eiendom AS. Styremedlem Bjørn Hallem er eneksjonær i Einar Hallem & Sønn AS.

Note 7 - Lønnskostnad

Selskapet har hatt ca 23 årsverk i regnskapsåret.

Spesifikasjon av lønnskostnader	I år	I fjor
Lønn	12 356 366	13 728 016
Arbeidsgiveravgift	1 856 382	2 187 557
Pensjonskostnader	503 232	521 680
Andre lønnsrelaterte ytelser	904 411	1 395 309
Totalt	15 620 392	17 832 562

Ytelser til ledende personer og revisor

	Daglig leder	Styret
Lønn mv	1 031 648	0
Andre ytelser	44 225	0
Pensjonskostnader	33 355	0

Påløpt godtgjørelse til revisor utgjør følgende beløp:

	I år	I fjor
Revisjon inkl teknisk bistand årsregnskap		81 600
Skatterådgivning inkl teknisk bistand ligningspapirer		7 125
Andre tjenester		11 130
Totalt		99 855

Noter for Nær Engros Trondheim AS

Organisasjonsnr. 980451186



Nær Engros Trondheim AS

Legally signed by
Siv Rabben
28.06.2021

Noter 2020

Legally signed by
Mathias Kongensøy
28.06.2021

Legally signed by
Roar Størdal
28.06.2021

Legally signed by
Vidar Kongensøy
28.06.2021

Legally signed by
Bjørn Hallen
30.06.2021

Legally signed by
Stein Gunnar Hallen
30.06.2021

Note 8 - Endring egenkapital

	Aksjekapital	Annen egenkapital	egenkapital
Pr 1.1.	6 200 000	22 486 091	28 686 091
Tilført fra årsresultat		819 107	819 107
Pr 31.12.	6 200 000	23 305 199	29 505 199

Note 9 - Investeringer i datterselskap

Nær Engros Trondheim AS er morselskap for Nær Engros Trondheim Cash & Carry AS - som eies med 100%.

Datterselskapet er ikke bokført i regnskapet etter egenkapitalmetoden, men etter kostmetoden - jfr regnskapslovens § 5-17.

Selskapet har følgende datterselskap:

Datterselskap:	Eierandel %	Stemmerett %	Årsresultat	Balanseført EK 31.12.
Nær Engros Trondheim Cash & Carry AS	100	100	39 833	323 798
Totalt				

Konsernfordringer og -gjeld:

Gruppe i balansen:	Pr 31.12.	Pr 01.01.
Andre fordringer	67 474	28 557
Leverandørgjeld	251 579	304 527

Følgende interne transaksjoner mellom morselskap og datterselskap har funnet sted i regnskapsåret:

Selskap:	Transaksjon:	Varesalg	Interngevinst (*)
	Salg fra datter- til morselskap	2 244 520	65 375
Totalt:			

(*) Med interngevinst menes her interngevinst som elimineres i morselskapets konsernregnskap.



Nær Engros Trondheim AS

Legally signed by
Siv Rabben
28.06.2021

Legally signed by
Mathias Kongensøy
28.06.2021

Legally signed by
Roar Størdal
28.06.2021

Legally signed by
Vidar Kongensøy
28.06.2021

Legally signed by
Bjørn Hallen
30.06.2021

Legally signed by
Stein Gunnar Hallen
30.06.2021

Noter 2020

Note 10 - Leieavtaler

Årlig leie	I år	I fjor	Varighet
Fast eiendom	4 517 056	4 436 000	30.05.2025

Kjøpsop
Nei

Note 11 - Varer

<i>Pr beholdningstype</i>	<i>I år</i>	<i>I fjor</i>
Handelsvarer	16 058 340	17 849 868
Totalt	16 058 340	17 849 868
<i>Pr verdsettelsesmetode</i>		
Verdsatt til anskaffelseskost	16 058 340	17 849 868
Verdsatt til virkelig verdi	0	0
Totalt	16 058 340	17 849 868

Note 12 - Annen kortsiktig gjeld

Regnskapsposten annen kortsiktig gjeld består av følgende poster, som er slått sammen:

	I år	I fjor
Påløpt lønn, feriepenger m.v.	1 608 547	2 007 276
Periodisering påløpte kostnader	1 190 687	1 454 247
Sum	2 799 234	3 461 522

Note 13 - Annen driftsinntekt

Annen driftsinntekt omfatter i sin helhet mottatte tilskudd tilknyttet covid19.

Note 14 - Investeringer i aksjer og andeler

Selskapet bruker kostmetoden ved vurdering av investeringer i andre selskaper. Dette innebærer at aksjeposter hvor antatt omsetningsverdi er lavere enn aksjenes anskaffelseskost - og verdifallet antas å være varig - nedskrives til antatt omsetningsverdi.

Selskap		I år	I fjor
Servicegrossistene AS	Balanseført verdi pr 31.12.	70 000	70 000
	Anskaffelseskost pr 31.12.	70 000	70 000
SG Øst Holding AS	Balanseført verdi pr 31.12.	1 000.000	0
	Anskaffelseskost pr 31.12.	1 000.000	0

Aksjene i SG Øst Holding AS er pantsatt som sikkerhet for forpliktelser tilknyttet realkausjonsansvar.



 Legally signed by
Siv Rabben
28.06.2021

 Legally signed by
Mathias Kongensøy
28.06.2021

 Legally signed by
Roar Størdal
28.06.2021

 Legally signed by
Vidar Kongensøy
28.06.2021

 Legally signed by
Bjørn Hallen
30.06.2021

 Legally signed by
Stein Gunnar Hallen
30.06.2021

Nær Engros Trondheim AS**KONTANTSTRØMANALYSE (indirekte modell)**

	Morselskapet	
	2020	2019
KONTANTSTRØM FRA OPERASJONELLE AKTIVITETER		
Resultat før skattekostnad	1047919	5832301
Betalt skatt	-1327396	-2686618
Ordinære avskrivninger	184991	217215
Gevinst/ tap investering i datterselskap og tilknyttet selskap	0	0
Gevinst/ tap ved avgang anleggsmidler	0	0
Minoritetenes resultatandel	0	0
Økning/nedgang i varelager	1791528	-1587879
Økning/nedgang i kundefordringer	1782533	3193266
Økning/nedgang i leverandørgjeld	-1257893	-436243
Endring i tidsavgrensningsposter	-502052	-413372
Netto kontantstrøm fra operasjonelle aktiviteter	1719630	4118670
KONTANTSTRØM FRA INVESTERINGSAKTIVITETER		
Solgt/Investert i aksjer	-1000000	0
Innbetaling ved salg av varige driftsmidler	0	0
Utbetalinger ved kjøp av varige driftsmidler	-1385456	-111551
Netto kontantstrøm fra investeringsaktiviteter	-2385456	-111551
KONTANTSTRØM FRA FINANSIERINGSAKTIVITETER		
Økning/ nedgang langsiktig gjeld	0	0
Utbetaling av utbytte	0	-4806000
Netto kontantstrøm fra finansieringsaktiviteter	0	-4806000
Netto endring i likvider gjennom året	-665826	-798881
Likvidbeholdning 01.01.	6589447	7388328
Likvidbeholdning 31.12.	5923621	6589447
SPESIFIKASJON AV LIKVIDER PR. 31.12.		
Kontanter, bankinnskudd og postgiro	6610718	7181128
Skattetrekk	-687097	-591681
Kassekreditt	0	0
Netto likvider pr. 31.12.	5923621	6589447
Ubenyttet del av kassekreditt pr 31.12.	6000000	6000000

Kontantstrøm for Nær Engros Trondheim AS

Foretaksnummer 914 520 061



Nær Engros Trondheim AS

Legally signed by
Siv Rabben
28.06.2021

Legally signed by
Mathias Kongensøy
28.06.2021

Legally signed by
Roar Størdal
28.06.2021

Legally signed by
Vidar Kongensøy
28.06.2021

Legally signed by
Bjørn Hallen
30.06.2021

Legally signed by
Stein Gunnar Hallen
30.06.2021

Årsberetning 2020

Denne årsberetningen omfatter morselskapet Nær Engros Trondheim AS, samt konsernet Nær Engros Trondheim AS, og gjelder regnskapsåret 2020.

Morselskapets og konsernets virksomhet og beliggenhet

Konsernet driver virksomhet innen salg av storhusholdningsprodukter. Selskapene er lokalisert på Trondheim.

Fortsatt drift

Årsoppgjøret er avlagt under forutsetning om fortsatt drift. Til grunn for antagelsen ligger morselskapets og konsernets egenkapitalsituasjon pr. 31.12, resultatutviklingen, samt forventningene til fremtidig inntjening og resultat for morselskapet og konsernet.

Arbeidsmiljø og personale

Sykefraværet i konsernet var 2,88 % av total arbeidstid i konsernet. Det har i regnskapsåret ikke forekommet skader eller ulykker. Arbeidsmiljøet i konsernet betraktes som godt, og det iverksettes løpende tiltak for forbedringer.

Likestilling mellom kjønnene

Av totalt antall ansatte, er 5 kvinner (22%) og 18 menn (78%). Styret består av 1 kvinne og 4 menn. Selskapets ledelse er innforstått med de samfunnsmessige forventninger om tiltak for å fremme likestillingen. Det er ikke planlagt konkrete tiltak for å fremme dette arbeidet, ut over selskapets og konsernets generelle policy om at det ikke skal forekomme forskjellsbehandling grunnet kjønn.

Miljørapport

Styret anser selskapet og konsernet for ikke å forurense det ytre miljø, fordi avfall behandles forskriftsmessig, samt at transportvirksomheten benytter nye biler med minimale CO₂-utslipp.

Kredittrisiko

Risiko for tap på fordringer er vurdert som lav. Konsernet hadde også i 2020 beskjedne tap i fordringer, noe som krediteres gode rutiner rundt kredittsalg. Det forventes ikke vesentlig økning i tap på fordringer, etter som man kontinuerlig har fokus på rutiner for kontroll med kredittytting og innfordring.

Likviditetsrisiko

Konsernets likviditet vurderes som tilfredsstillende, etter som omløpsmidlene dekker all kortsiktig gjeld i så vel konsernet som morselskapet. Man vil fortsatt ha fokus på oppfølging av kundefordringer samt ha spesiell fokus på utviklingen i varelagerets størrelse.

Framtidig utvikling

Det har ikke inntruffet spesielle forhold etter regnskapsårets slutt som har betydning for det framlagte årsregnskapet og konsernregnskapet. Man har også i første del av 2021 opplevd redusert omsetning på grunn av covid19, og omsetningen er ved utgangen av mai ca 17% lavere enn budsjettet – men er 8% høyere enn på samme tid i 2020. Konsernet vil sannsynligvis ikke greie å oppnå sine budsjettmål for 2021, men konsernet mener fremdeles å ha samme markedsandel og at man har gode utsikter til god drift fremover.



Nær Engros Trondheim AS

Legally signed by
Siv Rabben
28.06.2021

Legally signed by
Mathias Kongensøy
28.06.2021

Legally signed by
Roar Størdal
28.06.2021

Legally signed by
Vidar Kongensøy
28.06.2021

Legally signed by
Bjørn Hallem
30.06.2021

Legally signed by
Stein Gunnar Hallem
30.06.2021

Årsberetning 2020

Resultat, investeringer, finansiering og likviditet

Datterselskapet vurderes etter kostmetoden i selskapsregnskapet. Aksjeposten bokføres til kostpris med mindre det er vesentlig verdifall nedskrives aksjeposten til antatt virkelig verdi. Eventuelt utbytte bokføres når vedtatt for eierselskapet.

Morselskapets økonomiske og finansielle stilling kan beskrives slik:

	2020	2019	2018
Driftsinntekter	173 127 083	211 604 019	223 131 150
Driftsresultat	1 134 548	5 883 229	11 872 857
Årsresultat	819 107	4 545 306	9 865 799
	31.12.2020	31.12.2019	31.12.2018
Balansesum	44 377 352	47 109 488	49 993 400
Egenkapital	29 505 199	28 686 091	24 140 786
Egenkapitalprosent	66,5%	60,9%	48,3%

Driftsinntektene i selskapet endret seg fra kr 211,6 mill. i fjor til kr 173,1 mill. i år, en nedgang på 18,2 %. Årsresultatet ble kr 0,8 mill. mot kr 4,5 mill. i fjor, en nedgang på 82%.

Omsetningsutviklingen var i innledningen av 2020 tilfredsstillende, men i perioden medio mars til medio juni var omsetningsvikten på ca 40% på grunn av covid19. Selv omsetningsutviklingen var positiv i de periodene som ikke var influert av covid19, så klarte man ikke å kompensere for all tapt omsetning. Den store omsetningsnedgangen er årsaken til resultatnedgangen, selv om selskapet har vært så kostnadsfokusert som mulig.

Konsernets likviditetsbeholdning pr 31.12.20 var positiv med kr 6,8 mill. Konsernet har hatt en negativ endring i likvider på drøye 0,6 mill i 2020. Dette skyldes at mens kontantstrøm fra drift har økt med ca 1,7 mill så har kontantstrøm fra investeringsaktiviteter gitt negativ kontantstrøm med ca kr 2,3 mill – noe som dekker aksjeinvesteringer og investeringer i driftsmidler. Konsernets evne til egenfinansiering av investeringer vurderes som tilfredsstillende. Konsernets gjeld er i sin helhet kortsiktig. Konsernets gjeld er redusert med ca kr 3,6 mill i regnskapsåret.

Totalkapitalen i morselskapet og konsernet var ved utgangen av året henholdsvis kr 44 377 352 og kr 44 541 495, sammenlignet med henholdsvis kr 47 109 488 og kr 47 303 218 pr 31.12. året før. Endringen i konsernets totalkapital skyldes hovedsakelig redusert likvidbeholdning, samt reduksjon i varelager og kortsiktige fordringer. Totalt er omløpsmidlene redusert med ca kr 4,9 mill. Anleggsmidlene har økt med kr 2,1 mill. Selskapets og konsernet finansielle stilling er god, med en egenkapital på henholdsvis 66,5% for morselskapet og 66,8% for konsernet. Tilsvarende tall for 2019 var 60,9% for morselskapet og 61% for konsernet.

Årsresultat og disponeringer

Styret foreslår følgende disponering av årsresultatet i morselskapet/ konsernet:

	Morselskapet	Konsernet
Avsatt til ordinært utbytte	0	0
Overføringer annen egenkapital	819 107	873 029
Totalt	819 107	873 029

Trondheim/Namsos 31.12.2020/ 2021

Vidar Kongensøy Bjørn Hallem Siv Rabben
Styreleder Nestleder Styremedlem

Mathias Kongensøy Stein Gunnar Hallem Roar Størdal
Styremedlem Styremedlem Daglig leder



Til generalforsamlingen i Nær Engros Trondheim AS

Uavhengig revisors beretning

Uttalelse om revisjonen av årsregnskapet

Konklusjon

Vi har revidert Nær Engros Trondheim AS' årsregnskap som viser et overskudd i selskapsregnskapet på kr 819 107 og et overskudd i konsernregnskapet på kr 873 029. Årsregnskapet består av:

- selskapsregnskapet, som består av balanse per 31. desember 2020, resultatregnskap, kontantstrømpoppstilling for regnskapsåret avsluttet per denne datoen og noter, herunder et sammendrag av viktige regnskapsprinsipper, og
- konsernregnskapet som består av balanse per 31. desember 2020, resultatregnskap, kontantstrømpoppstilling for regnskapsåret avsluttet per denne datoen og noter, herunder et sammendrag av viktige regnskapsprinsipper.

Etter vår mening:

- er årsregnskapet avgitt i samsvar med lov og forskrifter
- gir det medfølgende selskapsregnskapet et rettviseende bilde av den finansielle stillingen til Nær Engros Trondheim AS AS per 31. desember 2020 og av selskapets resultater og kontantstrømmer for regnskapsåret som ble avsluttet per denne datoen i samsvar med regnskapslovens regler og god regnskapsskikk i Norge.
- gir det medfølgende konsernregnskapet et rettviseende bilde av den finansielle stillingen til konsernet Nær Engros Trondheim AS AS per 31. desember 2020 og av konsernets resultater og kontantstrømmer for det avsluttede regnskapsåret i samsvar med regnskapslovens regler og god regnskapsskikk i Norge.

Grunnlag for konklusjonen

Vi har gjennomført revisjonen i samsvar med lov, forskrift og god revisjonsskikk i Norge, herunder de internasjonale revisjonsstandardene International Standards on Auditing (ISA-ene). Våre oppgaver og plikter i



Revisorgruppen

Revisorgruppen Namdal-Innherred AS
Kirkegata 5
N-7800 Namsos

Besøksadresse Steinkjer:
Brugata 2
7715 Steinkjer

Tlf.: +47 74 27 40 66
E-post: namdal@rg.no

Foretaksregisteret
NO 978 685 188 MVA
Bank 4448.18.41698

www.rg.no

Medlem av UHY International, en sammenslutning av uavhengige revisjons- og konsultantselskaper



Godkjent
revisjonsselskap



henhold til disse standardene er beskrevet i Revisors oppgaver og plikter ved revisjon av årsregnskapet. Vi er uavhengige av selskapet slik det kreves i lov og forskrift, og har overholdt våre øvrige etiske forpliktelser i samsvar med disse kravene. Etter vår oppfatning er innhentet revisjonsbevis tilstrekkelig og hensiktsmessig som grunnlag for vår konklusjon.

Øvrig informasjon

Ledelsen er ansvarlig for øvrig informasjon. Øvrig informasjon består av styrets årsberetning, men inkluderer ikke årsregnskapet og revisjonsberetningen.

Vår uttalelse om revisjonen av årsregnskapet dekker ikke øvrig informasjon, og vi attesterer ikke den øvrige informasjonen.

I forbindelse med revisjonen av årsregnskapet er det vår oppgave å lese øvrig informasjon med det formål å vurdere hvorvidt det foreligger vesentlig inkonsistens mellom øvrig informasjon og årsregnskapet, kunnskap vi har opparbeidet oss under revisjonen, eller hvorvidt den tilsynelatende inneholder vesentlig feilinformasjon. Dersom vi hadde konkludert med at den øvrige informasjonen inneholder vesentlig feilinformasjon er vi pålagt å rapportere det. Vi har ingenting å rapportere i så henseende.

Styret og daglig leders ansvar for årsregnskapet

Styret og daglig leder (ledelsen) er ansvarlig for å utarbeide årsregnskapet i samsvar med lov og forskrifter, herunder for at det gir et rettviseende bilde i samsvar med regnskapslovens regler og god regnskapsskikk i Norge. Ledelsen er også ansvarlig for slik intern kontroll som den finner nødvendig for å kunne utarbeide et årsregnskap som ikke inneholder vesentlig feilinformasjon, verken som følge av misligheter eller utilsiktede feil.

Ved utarbeidelsen av årsregnskapet må ledelsen ta standpunkt til selskapets og konsernets evne til fortsatt drift og opplyse om forhold av betydning for fortsatt drift. Forutsetningen om fortsatt drift skal legges til grunn for årsregnskapet så lenge det ikke er sannsynlig at virksomheten vil bli avvirket.

Revisors oppgaver og plikter ved revisjonen av årsregnskapet

Vårt mål er å oppnå betryggende sikkerhet for at årsregnskapet som helhet ikke inneholder vesentlig feilinformasjon, verken som følge av misligheter eller utilsiktede feil, og å avgi en revisjonsberetning som inneholder vår konklusjon. Betryggende sikkerhet er en høy grad av sikkerhet, men ingen garanti for at en revisjon utført i samsvar med lov, forskrift og god revisjonsskikk i Norge, herunder ISA-ene, alltid vil avdekke vesentlig feilinformasjon som eksisterer. Feilinformasjon kan oppstå som følge av misligheter eller utilsiktet feil. Feilinformasjon blir vurdert som vesentlig dersom den enkeltvis eller samlet med rimelighet kan forventes å påvirke økonomiske beslutninger som brukerne foretar basert på årsregnskapet.



For videre beskrivelse av revisors oppgaver og plikter vises det til revisorforeningen.no/revisjonsberetninger.

Uttalelse om øvrige lovmessige krav

Konklusjon om årsberetningen

Basert på vår revisjon av årsregnskapet som beskrevet ovenfor, mener vi at opplysningene i årsberetningen om årsregnskapet og forutsetningen om fortsatt drift er konsistente med årsregnskapet og i samsvar med lov og forskrifter.

Konklusjon om registrering og dokumentasjon

Basert på vår revisjon av årsregnskapet som beskrevet ovenfor, og kontrollhandlinger vi har funnet nødvendig i henhold til internasjonal standard for attestasjonsoppdrag (ISAE) 3000 «Attestasjonsoppdrag som ikke er revisjon eller forenklet revisorkontroll av historisk finansiell informasjon», mener vi at ledelsen har oppfylt sin plikt til å sørge for ordentlig og oversiktlig registrering og dokumentasjon av selskapets regnskapsopplysninger i samsvar med lov, og god bokføringsskikk i Norge.

Namsos, 30. juni 2021

Revisorgruppen Namdal - Innherred AS

Sylvia Gladsø
statsautorisert revisor