



## ÅRSREGNSKAPET FOR REGNSKAPSÅRET 2017 - GENERELL INFORMASJON

### Enheten

Organisasjonsnummer: 915 992 412  
Organisasjonsform: Aksjeselskap  
Foretaksnavn: MUDO GYM BRUMUNDDAL AS  
Forretningsadresse: Brugata 16  
2380 BRUMUNDDAL

### Regnskapsår

Årsregnskapets periode: 01.01.2017 - 31.12.2017

### Konsern

Morselskap i konsern: Nei

### Regnskapsregler

Regler for små foretak benyttet: Ja  
Benyttet ved utarbeidelsen av årsregnskapet til selskapet: Regnskapslovens alminnelige regler

### Årsregnskapet fastsatt av kompetent organ

Bekreftet av representant for selskapet: Odd Alexander Grødahl  
Dato for fastsettelse av årsregnskapet: 25.05.2018

### Grunnlag for avgivelse

År 2017: Årsregnskapet er elektronisk innlevert  
År 2016: Tall er hentet fra elektronisk innlevert årsregnskap fra 2017

*Det er ikke krav til at årsregnskapet m.v. som sendes til Regnskapsregisteret er undertegnet. Kontrollen på at dette er utført ligger hos revisor/enhetens øverste organ. Sikkerheten ivaretas ved at innsender har rolle/rettighet for innsending av årsregnskapet via Altinn, og ved at det bekreftes at årsregnskapet er fastsatt av kompetent organ.*

Brønnøysundregistrene, 27.07.2019



## Resultatregnskap

Beløp i: NOK	Note	2017	2016
<b>RESULTATREGNSKAP</b>			
<b>Inntekter</b>			
Salgsinntekt		2 165 872	1 398 931
<b>Sum inntekter</b>		<b>2 165 872</b>	<b>1 398 931</b>
<b>Kostnader</b>			
Varekostnad		138 225	163 352
Lønnskostnad	2	426 678	309 801
Avskrivning		6 883	
Annen driftskostnad	2	1 859 042	873 926
<b>Sum kostnader</b>		<b>2 430 828</b>	<b>1 347 079</b>
<b>Driftsresultat</b>		<b>-264 956</b>	<b>51 852</b>
<b>Finansinntekter og finanskostnader</b>			
Annen finansinntekt		11	24
<b>Sum finansinntekter</b>		<b>11</b>	<b>24</b>
Annen finanskostnad		18 127	19 855
<b>Sum finanskostnader</b>		<b>18 127</b>	<b>19 855</b>
<b>Netto finans</b>		<b>-18 116</b>	<b>-19 831</b>
<b>Ordinært resultat før skattekostnad</b>		<b>-283 072</b>	<b>32 021</b>
<b>Ordinært resultat etter skattekostnad</b>		<b>-283 072</b>	<b>32 021</b>
<b>Årsresultat</b>		<b>-283 072</b>	<b>32 021</b>
<b>Overføringer og disponeringer</b>			
Overføringer annen egenkapital	5	-283 072	32 021
<b>Sum overføringer og disponeringer</b>		<b>-283 072</b>	<b>32 021</b>



## Balanse

Beløp i: NOK	Note	2017	2016
<b>BALANSE - EIENDELER</b>			
<b>Anleggsmidler</b>			
<b>Immaterielle eiendeler</b>			
<b>Varige driftsmidler</b>			
Driftsløsøre, inventar, verktøy, kontormaskiner ol		55 061	
<b>Sum varige driftsmidler</b>		<b>55 061</b>	
<b>Finansielle anleggsmidler</b>			
Andre fordringer		128 384	169 146
<b>Sum finansielle anleggsmidler</b>		<b>128 384</b>	<b>169 146</b>
<b>Sum anleggsmidler</b>		<b>183 445</b>	<b>169 146</b>
<b>Omløpsmidler</b>			
<b>Varer</b>			
<b>Sum varer</b>		<b>25 917</b>	<b>33 543</b>
<b>Fordringer</b>			
Kundefordringer		50 837	32 127
Andre fordringer		77 391	104 014
<b>Sum fordringer</b>		<b>128 228</b>	<b>136 141</b>
<b>Bankinnskudd, kontanter og lignende</b>			
<b>Sum bankinnskudd, kontanter og lignende</b>	4	<b>2 365</b>	<b>35 505</b>
<b>Sum omløpsmidler</b>		<b>156 510</b>	<b>205 189</b>
<b>SUM EIENDELER</b>		<b>339 955</b>	<b>374 335</b>
<b>BALANSE - EGENKAPITAL OG GJELD</b>			
<b>Egenkapital</b>			
<b>Innskutt egenkapital</b>			
Aksjekapital	3, 5	50 000	50 000

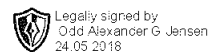


## Balanse

<b>Beløp i: NOK</b>	<b>Note</b>	<b>2017</b>	<b>2016</b>
Annen innskutt egenkapital	5	-9 000	-9 000
<b>Sum innskutt egenkapital</b>		<b>41 000</b>	<b>41 000</b>
<b>Opptjent egenkapital</b>			
Annen egenkapital	5	-330 139	-47 067
<b>Sum opptjent egenkapital</b>		<b>-330 139</b>	<b>-47 067</b>
<b>Sum egenkapital</b>		<b>-289 139</b>	<b>-6 067</b>
<b>Gjeld</b>			
<b>Langsiktig gjeld</b>			
<b>Annen langsiktig gjeld</b>			
Gjeld til kredittinstitusjoner	7	269 972	223 690
<b>Sum annen langsiktig gjeld</b>		<b>269 972</b>	<b>223 690</b>
<b>Sum langsiktig gjeld</b>		<b>269 972</b>	<b>223 690</b>
<b>Kortsiktig gjeld</b>			
Leverandørgjeld		288 566	121 234
Skyldige offentlige avgifter	4	14 945	10 537
Annen kortsiktig gjeld		55 611	24 941
<b>Sum kortsiktig gjeld</b>		<b>359 122</b>	<b>156 712</b>
<b>Sum gjeld</b>		<b>629 094</b>	<b>380 402</b>
<b>SUM EGENKAPITAL OG GJELD</b>		<b>339 955</b>	<b>374 335</b>



**Mudo Gym Brumunddal AS**



## Årsrapport for 2017

- Årsregnskap
- Resultatregnskap
- Balanse
- Noter



## Mudo Gym Brumunddal AS

Legally signed by  
Odd Alexander G. Jensen  
24.05.2018

### Resultatregnskap

	Note	2017	2016
<b>Driftsinntekter</b>			
Salgsinntekt		<u>2 165 872</u>	<u>1 398 931</u>
<b>Driftskostnader</b>			
Varekostnad		138 225	163 352
Lønnskostnad	2	426 678	309 801
Avskrivning		6 883	0
Annen driftskostnad	2	<u>1 859 042</u>	<u>873 926</u>
Sum driftskostnader		<u>2 430 828</u>	<u>1 347 079</u>
Driftsresultat		<u>-264 956</u>	<u>51 852</u>
<b>Finansinntekter og finanskostnader</b>			
Annen finansinntekt		11	24
Annen finanskostnad		<u>18 127</u>	<u>19 855</u>
Netto finansposter		<u>-18 116</u>	<u>-19 831</u>
Ordinært resultat før skattekostnad		<u>-283 072</u>	<u>32 021</u>
<b>Årsresultat</b>		<u>-283 072</u>	<u>32 021</u>
<b>Overføringer og disponeringer</b>			
Overføringer annen egenkapital	5	<u>-283 072</u>	<u>32 021</u>



## Mudo Gym Brumunddal AS

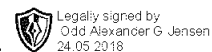
Legally signed by  
Odd Alexander G. Jensen  
24.05.2018

### Balanse pr. 31. desember

	Note	2017	2016
<b>Anleggsmidler</b>			
<i>Varige driftsmidler</i>			
Driftsløsøre, inventar, verktøy, kontormaskiner ol		55 061	0
Sum varige driftsmidler		55 061	0
<i>Finansielle anleggsmidler</i>			
Andre fordringer		128 384	169 146
Sum finansielle anleggsmidler		128 384	169 146
Sum anleggsmidler		183 445	169 146
<b>Omløpsmidler</b>			
Varer		25 917	33 543
<i>Fordringer</i>			
Kundefordringer		50 837	32 127
Andre fordringer		77 391	104 014
Sum fordringer		128 228	136 141
Bankinnskudd, kontanter og lignende	4	2 365	35 505
Sum omløpsmidler		156 510	205 189
Sum eiendeler		339 955	374 335



## Mudo Gym Brumunddal AS



### Balanse pr. 31. desember

	Note	2017	2016
<b>Egenkapital</b>			
<i>Innskutt egenkapital</i>			
Aksjekapital	3, 5	50 000	50 000
Annen innskutt egenkapital	5	-9 000	-9 000
Sum innskutt egenkapital		<u>41 000</u>	<u>41 000</u>
<i>Opptjent egenkapital</i>			
Annen egenkapital	5	-330 139	-47 067
Sum opptjent egenkapital		<u>-330 139</u>	<u>-47 067</u>
Sum egenkapital		<u>-289 139</u>	<u>-6 067</u>
<b>Gjeld</b>			
<i>Annen langsiktig gjeld</i>			
Gjeld til kredittinstitusjoner	7	269 972	223 690
Sum annen langsiktig gjeld		<u>269 972</u>	<u>223 690</u>
<i>Kortsiktig gjeld</i>			
Leverandørgjeld		288 566	121 234
Skyldige offentlige avgifter	4	14 945	10 537
Annen kortsiktig gjeld		55 611	24 941
Sum kortsiktig gjeld		<u>359 122</u>	<u>156 712</u>
Sum gjeld		<u>629 094</u>	<u>380 402</u>
Sum egenkapital og gjeld		<u>339 955</u>	<u>374 335</u>

Brumunddal, 25. mai 2018

---

Odd Alexander Grødahl  
daglig leder, styreleder



## Mudo Gym Brumunddal AS



### Noter til regnskapet for 2017

#### Note 1 - Regnskapsprinsipper

Årsregnskapet er satt opp i samsvar med regnskapslovens bestemmelser og god regnskapsskikk for små foretak.

##### *Salgsinntekter*

Inntektsføring ved salg av varer skjer på leveringstidspunktet. Tjenester inntektsføres i takt med utførelsen. Andelen av salgsinntekter som knytter seg til fremtidige serviceytelser balanseføres som uopptjent inntekt ved salget, og inntektsføres deretter i takt med levering av ytelsene.

##### *Klassifisering og vurdering av balanseposter*

Omløpsmidler og kortsiktig gjeld omfatter poster som forfaller til betaling innen ett år etter balansedagen, samt poster som knytter seg til varekretsløpet. Øvrige poster er klassifisert som anleggsmiddel/langsiktig gjeld.

Omløpsmidler vurderes til laveste av anskaffelseskost og virkelig verdi. Kortsiktig gjeld balanseføres til nominelt beløp på etableringstidspunktet.

Anleggsmidler vurderes til anskaffelseskost, men nedskrives til virkelig verdi ved verdifall som ikke forventes å være forbigående. Anleggsmidler med begrenset økonomisk levetid avskrives planmessig. Langsiktig gjeld balanseføres til nominelt beløp på etableringstidspunktet.

##### *Fordringer*

Kundefordringer og andre fordringer er oppført i balansen til pålydende etter fradrag for avsetning til forventet tap. Avsetning til tap gjøres på grunnlag av individuelle vurderinger av de enkelte fordringene. I tillegg gjøres det for øvrige kundefordringer en uspesifisert avsetning for å dekke antatt tap.

##### *Skatter*

Skattekostnaden i resultatregnskapet omfatter både periodens betalbare skatt og endring i utsatt skatt. Utsatt skatt er beregnet med 23% på grunnlag av de midlertidige forskjeller som eksisterer mellom regnskapsmessige og skattemessige verdier, samt ligningsmessig underskudd til fremføring ved utgangen av regnskapsåret. Skatteøkende og skattereduserende midlertidige forskjeller som reverserer eller kan reversere i samme periode er utlignet og nettoført. Netto utsatt skattefordel balanseføres i den grad det er sannsynlig at denne kan bli nyttiggjort.

#### Note 2 - Lønnskostnader, antall ansatte og lån til ansatte

<i>Lønnskostnader</i>	<b>2017</b>	<b>2016</b>
Lønninger	370 989	266 115
Arbeidsgiveravgift	52 333	37 563
Pensjonskostnader	3 356	6 124
Sum	<u>426 678</u>	<u>309 802</u>

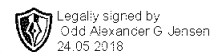
Selskapet har i regnskapsåret sysselsatt totalt 1 årsverk.

##### *Ytelser til ledende personer*

	Daglig leder	
Lønn	267 872	0
Annen godtgjørelse	158	0



## Mudo Gym Brumunddal AS



### Noter til regnskapet for 2017

Selskapet er ikke pliktig til å ha tjenstepensjonsordning etter lov om obligatorisk tjenstepensjon, - og har heller ingen slik ordning.

Selskapet har fravalgt revisjon og har derfor ingen kostnader knyttet til dette.

#### Note 3 - Aksjekapital og aksjonærinformasjon

Aksjekapitalen består av:

	Antall	Pålydende	Balanseført
Ordinære aksjer	500	100 kr	50 000

Oversikt over aksjonærene i selskapet pr. 31.12:

	Ordinære aksjer	Eierandel	Stemmeandel
Odd Alexander Grødahl, Styreleder	500	100 %	100 %

#### Note 4 - Bankinnskudd

Selskapet har ingen bundne midler per 31.12:

#### Note 5 - Egenkapital

	Aksjekapital	Annen innskutt EK	Annen egenkapital	Sum
Egenkapital 01.01.	50 000	-9 000	-47 067	-6 067
Årsresultat	0	0	-283 072	-283 072
Egenkapital 31.12.	50 000	-9 000	-330 139	-289 139

#### Note 6 - Skatt

Beregning av årets skattegrunnlag:

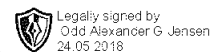
	2017	2016
Ordinært resultat før skattekostnad	-283 072	32 021
Endring i midlertidige forskjeller	116 035	0
Alminnelig inntekt	-167 037	32 021
Anvendt fremførbart underskudd	0	-32 021
Årets skattegrunnlag	-167 037	0

Oversikt over midlertidige forskjeller

	2017	2016
Driftsmidler inkl goodwill	5 506	0
Utestående fordringer	-121 541	0
Sum	-116 035	0
Akkumulert fremførbart underskudd før konsernbidrag	-222 933	-55 896
Netto midlertidige forskjeller pr 31.12	-338 968	-55 896



## Mudo Gym Brumunddal AS



### Noter til regnskapet for 2017

Forskjeller som ikke inngår i utsatt skatt/-skattefordel	-338 968	-55 896
Sum	0	0

#### Oversikt over endringer i midlertidige forskjeller som påvirker skattbart resultat

	2017	2016
Driftsmidler inkl goodwill	-5 506	0
Utestående fordringer	121 541	0
Sum endring i midl. forskjeller som påvirker skattegrunnlaget	116 035	0

Utsatt skattefordel er besluttet ikke vist i balansen.

### Note 7 - Pant og garantier

<i>Garantiansvar</i>	2017	2016
Husleie	300 000	300 000

<i>Pantsikret gjeld</i>	2017	2016
Gjeld til kredittinstitusjon	269 972	223 690

<i>Sikret i panteobjekt med bokførte verdier:</i>	2017	2016
Kundefordringer	159 095	32 127
Varelager	25 917	33 543
Sum	185 012	65 670

I tillegg har eier privat kausjonert for kr 150.000 ift lånet.

Av lånet forfaller kr 36.834 > 5 år.

### Note 8 - Fortsatt drift

Årsregnskapet er satt opp under forutsetning om fortsatt drift. Selskapet gikk med underskudd i 2017 og egenkapitalen er tapt pr 31.12.2017.

Styret har i 2018 gjort flere tiltak for å bedre inntjeningen, øke egenkapitalen og styrke likviditeten. Styret er positiv til fortsatt drift av selskapet etter at tiltakene er satt i gang.