



## ÅRSREGNSKAPET FOR REGNSKAPSÅRET 2024 - GENERELL INFORMASJON

### Enheten

Organisasjonsnummer: 979 918 224  
Organisasjonsform: Aksjeselskap  
Foretaksnavn: SYKKYLVEN ENERGI AS  
Forretningsadresse: Haugsetvegen 33  
6230 SYKKYLVEN

### Regnskapsår

Årsregnskapets periode: 01.01.2024 - 31.12.2024

### Konsern

Morselskap i konsern: Ja  
Konsernregnskap lagt ved: Nei

### Regnskapsregler

Regler for små foretak benyttet: Nei  
Benyttet ved utarbeidelsen av årsregnskapet til selskapet: Regnskapslovens alminnelige regler

### Årsregnskapet fastsatt av kompetent organ

Bekreftet av representant for selskapet: Per Arne Edvardsen  
Dato for fastsettelse av årsregnskapet: 30.06.2025

### Grunnlag for avgivelse

År 2024: Årsregnskapet er elektronisk innlevert  
År 2023: Tall er hentet fra elektronisk innlevert årsregnskap fra 2024

*Det er ikke krav til at årsregnskapet m.v. som sendes til Regnskapsregisteret er undertegnet. Kontrollen på at dette er utført ligger hos revisor/enhetens øverste organ. Sikkerheten ivaretas ved at innsender har rolle/rettighet for innsending av årsregnskapet via Altinn, og ved at det bekreftes at årsregnskapet er fastsatt av kompetent organ.*

Brønnøysundregistrene, 09.07.2025



## Resultatregnskap

Beløp i: NOK	Note	2024	2023
<b>RESULTATREKNESKAP</b>			
<b>Inntekter</b>			
Salgsinntekt		60 378 690	63 095 155
Annen driftsinntekt		14 433 231	14 303 700
<b>Sum inntekter</b>		<b>74 811 921</b>	<b>77 398 855</b>
<b>Kostnader</b>			
Varekostnad		1 540 017	1 599 586
Lønnskostnad	2, 3	6 748 981	5 908 106
Avskrivning av driftsmidler og immaterielle eiendeler	4	11 747 638	11 532 864
Annen driftskostnad	2, 3	37 189 648	34 124 275
<b>Sum kostnader</b>		<b>57 226 284</b>	<b>53 164 831</b>
<b>Driftsresultat</b>		<b>17 585 637</b>	<b>24 234 024</b>
<b>Finansinntekter og finanskostnader</b>			
Anna renteinntekt		90 042	39 381
Annen finansinntekt		40 814	36 825
<b>Sum finansinntekter</b>		<b>130 856</b>	<b>76 206</b>
Rentekostnad til føretak i same konsern		6 682 940	5 786 665
Annan rentekostnad		37 775	15 803
Annen finanskostnad		78 477	77 363
<b>Sum finanskostnader</b>		<b>6 799 191</b>	<b>5 879 831</b>
<b>Netto finans</b>		<b>-6 668 335</b>	<b>-5 803 626</b>
<b>Resultat før skattekostnad</b>		<b>10 917 302</b>	<b>18 430 399</b>
Skattekostnad på resultat	5	2 445 679	4 095 796
<b>Årsresultat</b>		<b>8 471 623</b>	<b>14 334 603</b>
<b>Årsresultat etter minoritetsinteresser</b>		<b>8 471 623</b>	<b>14 334 603</b>
<b>Totalresultat</b>		<b>8 471 623</b>	<b>14 334 603</b>



## Resultatregnskap

<b>Beløp i: NOK</b>	<b>Note</b>	<b>2024</b>	<b>2023</b>
<b>Overføringer og disponeringar</b>			
Ordinært utbytte		7 000 000	7 000 000
Avsatt til annen egenkapital		1 471 623	7 334 603
<b>Sum overføringer og disponeringar</b>		<b>8 471 623</b>	<b>14 334 603</b>



## Balanse

Beløp i: NOK	Note	2024	2023
<b>BALANSE - EIGEDELAR</b>			
<b>Anleggsmiddel</b>			
<b>Immaterielle egedelar</b>			
Utsett skattefordel	5	167 974	45 002
<b>Sum immaterielle egedelar</b>		<b>167 974</b>	<b>45 002</b>
<b>Varige driftsmiddel</b>			
Tomter, bygninger o.a. fast eiendom	4		
Maskiner og anlegg	4	220 215 552	225 544 120
Anlegg i arbeid	4	3 044 809	1 795 359
Driftsløsøre, inventar o.a. utstyr	4	388 848	647 924
<b>Sum varige driftsmiddel</b>	<b>4</b>	<b>223 649 209</b>	<b>227 987 404</b>
<b>Finansielle anleggsmiddel</b>			
Investeringar i dotterselskap		1 327 002	1 327 002
Investeringer i aksjer og andeler		124 550	124 550
Obligasjoner og andre fordringer		562 307	513 647
<b>Sum finansielle anleggsmiddel</b>		<b>2 013 859</b>	<b>1 965 199</b>
<b>Sum anleggsmiddel</b>		<b>225 831 042</b>	<b>229 997 605</b>
<b>Omløpsmiddel</b>			
<b>Varer</b>			
<b>Sum varer</b>		<b>1 354 864</b>	<b>1 494 600</b>
<b>Krav</b>			
Kundefordringer		4 825 805	10 055 463
Andre kortsiktige fordringer		727 859	329 664
Fond		10 787 340	6 765 446
<b>Sum krav</b>		<b>16 341 004</b>	<b>17 150 572</b>
<b>Bankinnskott, kontantar og liknande</b>			
Bankinnskudd, kontanter o.l.		1 060 332	844 166
<b>Sum bankinnskott, kontantar og liknande</b>		<b>1 060 332</b>	<b>844 166</b>
<b>Sum omløpsmiddel</b>		<b>18 756 200</b>	<b>19 489 337</b>



### Balanse

Beløp i: NOK	Note	2024	2023
<b>SUM EIGEDLAR</b>		<b>244 587 242</b>	<b>249 486 942</b>
<b>BALANSE - EIGENKAPITAL OG GJELD</b>			
<b>Eigenkapital</b>			
<b>Innskoten eigenkapital</b>			
Aksjekapital		16 759 842	16 759 842
Overkurs		39 813 779	39 813 779
<b>Sum innskoten eigenkapital</b>		<b>56 573 621</b>	<b>56 573 621</b>
<b>Opptent eigenkapital</b>			
Annen egenkapital		50 090 979	48 619 356
<b>Sum opptent eigenkapital</b>		<b>50 090 979</b>	<b>48 619 356</b>
<b>Sum eigenkapital</b>		<b>106 664 600</b>	<b>105 192 977</b>
<b>Gjeld</b>			
<b>Langsiktig gjeld</b>			
Pensjonsplikter		194 613	577 562
Utsett skatt	5		
<b>Sum avsetjinger for plikter</b>		<b>194 613</b>	<b>577 562</b>
<b>Anna langsiktig gjeld</b>			
Øvrig langsiktig gjeld		113 001 490	117 709 883
<b>Sum anna langsiktig gjeld</b>		<b>113 001 490</b>	<b>117 709 883</b>
<b>Sum langsiktig gjeld</b>		<b>113 196 103</b>	<b>118 287 445</b>
<b>Kortsiktig gjeld</b>			
Gjeld til kredittinstitusjoner		5 752 717	1 723 028
Leverandørgjeld		4 934 646	9 225 313
Betalbar skatt	5	2 568 651	3 771 691
Skattetrekk og andre trekk		3 048 516	3 116 412
Utbytte		7 000 000	7 000 000
Annen kortsiktig gjeld		1 422 008	1 170 075
<b>Sum kortsiktig gjeld</b>		<b>24 726 539</b>	<b>26 006 519</b>



## Balanse

<b>Beløp i: NOK</b>	<b>Note</b>	<b>2024</b>	<b>2023</b>
Sum gjeld		137 922 642	144 293 964
<b>SUM EIGENKAPITAL OG GJELD</b>		<b>244 587 242</b>	<b>249 486 942</b>



## Revisor Klokk AS

statsautoriserte revisorer



Revisor Klokk AS

Postboks 197  
6249 Sykkylven

www.revisorklokk.no  
Telefon: 70 25 48 10  
Epost: tormod@revisorklokk.no

Til generalforsamlinga i  
**Sykkylven Energi AS**  
6230 Sykkylven

### MELDING FRÅ UAVHENIG REVISOR FOR 2024

#### Fråsegn om revisjonen av årsrekneskapen

##### *Konklusjon*

Vi har revidert **Sykkylven Energi AS** sin årsrekneskap som viser eit overskot på kr 8.471.623. Årsrekneskapen er samansett av balanse per 31. desember 2024, resultatrekneskap, oppstilling over endringar i eigenkapital og kontantstraumoppstilling for rekneskapsåret avslutta per denne dato, og notar til årsrekneskapen, og eit samandrag av viktige rekneskapsprinsipp.

##### **Etter vår meining**

- **oppfyller årsrekneskapen gjeldande lovkrav, og**
- **gjev årsrekneskapen eit rettvisebilete av selskapet si finansielle stilling per 31. desember 2024, og av resultat og kontantstraumane for rekneskapsåret avslutta per denne dato, i samsvar med rekneskapslova sine reglar og god rekneskapsprinsipp i Noreg.**

##### *Grunnlag for konklusjonen*

Vi har gjennomført revisjonen i samsvar med dei internasjonale revisjonsstandardane International Standards on Auditing (ISA-ane). Våre oppgåver og plikter etter desse standardane er beskrivne under overskrifta Revisors oppgåver og plikter ved revisjon av årsrekneskapen. Vi er uavhengige av selskapet slik det er krav om i lov, forskrift og International Code of Ethics for Professional Accountants (medrekna dei internasjonale sjølvstendestandardane) utferda av the International Ethics Standards Board for Accountants (IESBA-reglene), og har oppfylt dei andre etiske pliktene våre i samsvar med desse krava. Etter vår oppfatning er innhenta revisjonsbevis tilstrekkeleg og formålstenleg som grunnlag for konklusjonen vår.

##### *Ytterlegare informasjon*

Styret og dagleg leiar (leiinga) er ansvarlege for informasjonen i årsmeldinga og ytterlegare informasjon som er publisert saman med årsrekneskapen. Ytterlegare informasjon omfattar introduksjon av selskapet, nøkkeltal, styrets årsmelding og samfunnsrekneskap. Vår konklusjon om årsrekneskapen over dekkjer verken informasjonen i årsmeldinga eller annan ytterlegare informasjon.



## Revisor Klokk AS

statsautoriserte revisorer

I samband med revisjonen av årsrekneskapen er det oppgåva vår å lese årsmeldinga og den ytterlegare informasjonen. Formålet er å vurdere om det er vesentleg inkonsistens mellom årsmeldinga, annan ytterlegare informasjon og årsrekneskapen og den kunnskapen vi har opparbeidd oss under revisjonen, eller om informasjonen i årsmeldinga og annan ytterlegare informasjon inneheld vesentlege feil. Vi har plikt til å rapportere om årsmeldinga eller annan ytterlegare informasjon inneheld vesentlege feil. Vi har ikkje noko å rapportere i så måte.

Ut frå kunnskapen vi har opparbeidd oss i revisjonen, meiner vi at årsmeldinga

- er konsistent med årsrekneskapen og
- inneheld dei opplysningane som skal vere med etter gjeldande lovkrav.

### *Leiinga sitt ansvar for årsrekneskapen*

Leiinga er ansvarleg for å utarbeide årsrekneskapen og for at han gjev eit rettvise bilete i samsvar med rekneskapslova sine reglar og god rekneskapsskikk i Noreg. Leiinga er også ansvarleg for slik intern kontroll som ein finn naudsynt for å kunne utarbeide ein årsrekneskap som ikkje inneheld vesentleg feilinformasjon, verken som følgje av misleg framferd eller feil som ikkje er tilsikta.

Ved utarbeidinga av årsrekneskapen må leiinga ta standpunkt til selskapet si evne til å halde fram med drifta og opplyse om tilhøve av betydning for dette. Føresetnaden om at drifta kan halde fram, skal leggjast til grunn for årsrekneskapen så lenge det ikkje er sannsynleg at verksemda vil bli avvikla

### *Revisor sine oppgåver og plikter ved revisjonen av årsrekneskapen*

Vårt mål er å oppnå tryggande sikkerheit for at årsrekneskapen totalt sett ikkje inneheld vesentleg feilinformasjon, verken som følgje av misleg framferd eller feil som ikkje er tilsikta, og å gi ei revisjonsmelding som inneheld konklusjonen vår. Tryggande sikkerheit er ein høg grad av sikkerheit, men ingen garanti for at ein revisjon utført i samsvar med ISA-ane, alltid vil avdekke vesentleg feilinformasjon som eksisterer. Feilinformasjon kan oppstå som følgje av misleg framferd eller feil som ikkje er tilsikta. Feilinformasjon blir vurdert som vesentleg dersom han, åleine eller samla, innanfor rimelege grenser kan forventast å påverke økonomiske avgjersle som brukarane tar basert på årsrekneskapen.

For vidare beskriving av revisors oppgåver og plikter vises det til <https://revisorforeningen.no/revisjonsberetninger>

Sykkylven, 24. april 2025

**Revisor Klokk AS**

Tormod Klokk  
statsautorisert revisor



# Årsrekneskap

## Sykkylven Energi AS

### 2024

Styret si melding	s 1- 5
Resultatrekneskap	s 6
Balanse	s 7 - 8
Regnskapsprinsipp	s 9 – 10
Noter	s 11 – 22
Kontantstrømsanalyse	s 23
Melding fra uavhengig revisor	s 24-25



## Styret si melding:

Sykkylven Energi AS (SE) har ansvar for drift og utbygging av kommunen sine anlegg innan vatn, avløp og renovasjon. SE har 3 eigne kraftstasjonar med ein samla produksjon på ca. 51 GWh i eit normalår. SE er også engasjert i utbygging og utleige av fiber i Sykkylven kommune.

Hovudkontoret er lokalisert i Sykkylven og selskapets verksemd er lokalisert innanfor Sykkylven kommune. Selskapet er 100 % eigd av Sykkylven Energi Holding AS.

Styret har etter ordinær generalforsamling i 2024 hatt desse medlemmane:

Steinar J. Bakke (leiar), Kristin Grebstad (nestleiar), Jarle Strømmegjerde, Odd Arne Krüger, Renate Karlsen, Per Magne Drotninghaug (frå dei tilsette i Sykkylven Energi) og Bjørnar Akselvoll Lade (frå dei tilsette i Straumen Nett).

Styret har avhalde 6 styremøte i 2024 og 32 protokollerte saker er handsama.

Det er ikkje teikna styreansvarsforsikring for styrets medlemmer eller administrerande direktør.

## Organisering:

Frå 1. januar 2021 var det krav til selskapsmessig skilje mellom EL-distribusjon (nettverksemda) og anna verksemd. For å tilpasse seg dei lovpålagte krava blei Sykkylven Energi konsernet etablert.

Sykkylven Energi konsernet (SE konsern) består av morselskapet Sykkylven Energi Holding AS (SE Holding), og dei to 100 % eigde dotterselskapa Sykkylven Energi AS (SE) og Straumen Nett AS. I tillegg inngår Sykkylven Miljøpark AS som eit 100 % eigd dotterselskap av Sykkylven Energi AS.

## Økonomi:

Samla driftsinntekter for SE i 2024 var kr 74.811.921 (77.398.855) medan samla driftskostnader var kr 57.226.284 (53.164.831). Driftsresultatet vart kr 17.585.636 (24.234.024).

Produksjon frå eigne kraftstasjonar er normalt den viktigaste bidragsytaren til SE sitt resultat. Våre tre kraftstasjonar produserte til saman 45,7 GWh i 2024, noko som er litt lågare enn i eit normalår. Spotprisen på eigenprodusert kraft i 2024 vart 36,4 øre per kWh, medan gjennomsnittleg kraftpris i vårt prisområde var 32,6 øre per kWh. Vi har dermed oppnådd ein høgare pris enn marknadsprisen i området, noko som i stor grad skuldast innføring av prisavhengig innmelding av kraftproduksjon. Styret forventar eit godt resultatnivå framover, men resultatet vil vere sterkt avhengig av kraftprisane i marknaden.

Årsresultat før skatt viser kr 10.917.302 (18.430.399) og resultat etter skatt kr 8.471.623 (14.334.603).

Selskapet har gjennom året hatt ein samla kontantstraum frå driftsaktivitetar på kr 15.304.313 (10.745.779). Investeringar i 2024 utgjorde kr. 7.409.442. Investeringane er fordelt med kr 3.005.437 til VAR-anlegg, kr 2.343.256 til kraftproduksjon, og kr 1.518.022 til fiberprosjekt. Investeringar elles gjeld EDB-anlegg og gatelys. Selskapet forventar eit høgt investeringsnivå i åra framover, grunna pålagt rehabilitering av demningar, oppgradering av vassbehandlingsanlegg og auka krav til reinsing av avløp. I tillegg er det behov for auka leidningsutskifting for å oppretthalde nasjonal målsetting om 100 års levetid. Netto kontantstraum frå finansieringsaktiviteter var på kr -7.678.704 (-105.321).

SE har ei tilfredsstillande finansiering. Selskapet sin eigenkapitalprosent er ved årsskiftet 43,6 %.



(42,2 %). Med ein totalkapital på kr 244.587.242 (249.486.942) og ein eigenkapital på kr 106.664.600 (105.192.977) vurderer styret SE si finansielle stilling etter utbytte som tilfredsstillande.

## Finansiell risiko:

Marknadsrisiko er definert som risiko for tap som følgje av endringar i marknadsprisar på renter, valutakursar og verdipapirkursar. SE sin marknadsrisiko er avgrensa. Resultatet frå kraftproduksjonen blir påverka av tilsigssituasjonen og kraftpris. SE kan nytte finansielle instrument for å prissikre deler av inntektene frå kraftproduksjonen. SE har i 2024 ikkje hatt aktive sikringskontraktar og det er heller ikkje inngått sikringskontraktar for 2025. SE er vidare eksponert for valutarisiko som følgje av at oppgjersvalutaen for kraftsalet er i Euro. Det er ikkje inngått valutakontraktar for 2024 eller hittil i 2025. Selskapet har utarbeidd ein intern risikomanual som set rammer for den finansielle risikoeksponeringa.

Pensjonsmidlane selskapet har er risikoutsett både innanfor renter, valutakursar og verdipapirkursar. Risikoeksponering og sikring er styrt gjennom forvaltning i Kommunal Landspensjonskasse, KLP.

Renterisiko påverkar Sykkylven Energi gjennom rentebereking av sjølvkostområda og renteberande gjeld, renteendringar vil for sjølvkostområda utlikne kvarandre gjennom endring i inntekter og kostnader. For konkurranseutsett verksemd som kraftproduksjon og fiber vil auke i renta gi auke i finanskostnadar og redusert resultat.

Kredittrisiko er definert som risiko for tap som følgje av at kundar eller motpartar ikkje har evne til å oppfylle forpliktingane sine. Sykkylven Energi har liten risiko for tap på fordringar, då legalpant kan nyttast i innfordringa av eigeomsgebyr.

Likviditetsrisiko er definert som risiko for at selskapet ikkje klarer å oppfylle forpliktingane sine og/eller finansiere auke i eignelutar utan at selskapet vert påført vesentlege ekstrakostnader. SE har ei tilfredsstillande finansiering og SE sin likviditetsrisiko per 31.12.24 er låg. Selskapet har evne til å finansiere drift og investeringar gjennom tilgang på likviditet frå innbetalt eigeomsgebyr, kraftsal og utleige av fibernet. I tillegg har selskapet sikra naudsynt likviditet ved at dei inngår i Sykkylven Energi Holding si avtale om langsiktig konsernfinansiering. Her har selskapet også tilgang på tilgjengelege trekkrettigheter som sikrar svingingar i kortsiktig likviditetsbehov.

## Vatn, avløp og renovasjon:

Dei lovpålagte oppgåvene SE utfører på vegne av Sykkylven kommune skal utførast til sjølvkost. Sjølvkost vil seie at abonnentane skal betale meirkostnaden ved å produsere ei teneste. Selskapet skal gå i økonomisk balanse på sjølvkosttenestene. Sjølvkostresultatet blir overført til sjølvkostfond.

Samla inntekter frå gebyr for vatn, avløp og renovasjon var på kr 38.711.520, medan driftskostnadane var kr 38.312.158. Renter på fond og investeringar vart på kr 4.449.609. Dei akkumulerte sjølvkostfonda er negative pr. 31.12.2024, med kr 10.787.340. For vatn vart fondet redusert med kr 1.751.518 til kr -4.282.430, for avløp vart fondet redusert med kr 1.815.279 til kr -7.924.083. For renovasjon vart fondet redusert med kr 455.097 til kr 1.419.173. Samla reduksjon i sjølvkostfonda for alle område vart dermed kr 4.021.894 i 2024. I 2024 har det vore få uønska hendingar. Rekneskapen viser likevel fortsatt bruk av fond grunna auka sjølvkostrente dei siste åra. Det er utarbeida ein plan for å dekke inn dei negative fonda.

Attvin (tidligere Ålesundsregionens Interkommunale Miljøsekskap IKS) har ansvaret for innsamlinga av hushaldsavfallet, samt drifta av miljøstasjonane.

Standard- og kvalitetshevinga innan VAR-sektoren dei siste åra er eit resultat av oppfølginga av gjeldande hovudplanar.



## Produksjon i egne kraftstasjonar:

Riksheim kraftstasjon	25,5	GWh
Riksheimdal kraftstasjon	17,1	GWh
<u>Ramstaddal kraftstasjon</u>	<u>3,1</u>	<u>GWh</u>
<u>Sum eigenproduksjon</u>	<u>45,7</u>	<u>GWh</u>

Spotinntekta frå 45,7 GWh var 16,6 mill. kr, dette gir ein gjennomsnittleg pris på 36,4 øre/ kWh eks mva. Utover dette har SE hatt ekstraintekter frå sal av opprinnelsesgarantiar på 1,3 mill. kr i 2024. Markedet for opprinnelsesgarantiar har fått eit oppsving i samband med nye EU direktiv, der fokus på at bedrifter skal kunne dokumentere berekraft står sentralt.

## Fiber:

SE leverer fiber i Sykkylven kommune, og har ein samarbeidsavtale med NextGenTel for tenesteleveranse til hushaldskundar. Næringslivskundar i Sykkylven kan fritt velje leverandør av breibands- og IKT-tenester gjennom SE sitt fibernet.

## Arbeidsmiljø og likestilling:

Arbeidsstokken i selskapet er stabil og ved rekneskapsåret sin utgang var det i alt 9 tilsette (menn) som utførte 8,0 årsverk. Selskapet har ikkje lærlingar.

Det er lagt til rette for at begge kjønn kan tilsettast i alle stillingar ved SE, og under elles like føresetnader vert kjønnsbalanse prioritert ved tilsetjing. I styret er det 2 kvinner og 5 menn.

SE har felles verneombud med Straumen Nett. SE er medlem av Sykkylven Bedriftshelseteneste. Sjukefråværet var i 2024 på 6,1 %. Arbeidsmiljøet vert vurdert som tilfredsstillande. Det er ikkje registrert yrkesskadar eller arbeidsulykker i 2024.

Pensjonsansvaret er dekkja gjennom pensjonsordning i Kommunal Landspensjonskasse (KLP). SE sine rekneskapsførte pensjonsforpliktingar er aktuarberekna til kr 194.613. Ikkje rekneskapsførde del av forpliktingane, aktuariel gevinst (tap) utgjer kr 80.626 (-3.818.494).

SE er medlem i «Samfunnsbedriftene» - ein arbeidsgjevar- og næringspolitisk interesseorganisasjon for bedrifter eigd av kommunar og fylkeskommunar.

## Diskriminering

Selskapet godtek inga form for diskriminering. Det omhandlar lik behandling for alle, uavhengig av etnisitet, nasjonalitet, kjønn, hudfarge, religion og livssyn. Personalpolitikken skal vere tilrettelagt for å stimulere til ei aktiv likehandsaming med fokus på ikkje-diskriminerande åtferd.

## Forsking og utvikling

Selskapet har ingen pågåande forskings- og utviklingsprosjekt i eigen regi.



## Ytre miljø:

SE er underlagt ulike myndigheter når det gjeld vern av det ytre miljø og selskapet arbeider kontinuerleg for å redusere utsleppa til det ytre miljøet.

Vasskraft er ei rein og vedvarande energikjelde som er svært miljøvennleg sett i forhold til dei fleste andre energikjelder. Likevel påverkar utbyggingar det ytre miljøet. Energiproduksjon som skjer i regi av SE må ta omsyn til både forsyningstryggleik, lønsemd og miljø. Desse omsyna er ofte i strid med kvarandre, og må difor heile tida vegast opp mot kvarandre. Eit døme er prosjektet på Riksheim Kraftverk, der røyrkata er sprengt ned i fjell.

SE drifrar dei offentlege avløpsanlegga i kommunen. I den nye hovudplanen for avløp er det ei overordna målsetting at tilknyttinga til hovudreinseanlegga skal aukast og alle ureinsa utslepp skal sanerast. Reinsekrava i avløpsforskrifta skal oppfyllest og utsleppa skal ha akseptabel resipientpåverknad.

## Openheitslova:

Openheitslova sitt formål om å fremja respekt for menneskerettar og anstendige arbeidsforhold i samband med produksjon av varer og tenester. Sykkylven Energi er underlagt openheitslova, som er nært knytt til FN's berekraftsmål nr. 8 om anstendig arbeid og økonomisk vekst, og nr. 12 om ansvarleg forbruk og produksjon.

Openheitslova slår fast at verksemder som er omfatta av lova skal utføre varsemdivurderingar. Varsemdivurderingar er ein prosess der eit selskap kartlegg, førebygg, avgrensar og gjer greie for handteringa av eksisterande og moglege negative konsekvensar av verksemda. For å få informasjon om risikoen for at verksemda driv i strid med grunnleggjande menneskerettar og anstendige arbeidsforhold arbeider selskapet med å kartlegge og risikovurdere konsernet sine leverandørar og forretningssamband på eit overordna nivå. Varsemdivurderingar er ein kontinuerleg prosess. Selskapet sine varsemdivurderingar ligg tilgjengeleg på selskapet sine nettsider i form av ei utgreiing og vert offentleggjort årleg samstundes med årsrekneskapen.

## Generelt:

Styret vurderer at vilkåra for framleis drift for selskapet er til stades, og årsrekneskapen for 2024 er sett opp under denne føresetnaden.




### Disponering av årsresultat

Styret foreslår følgende disponering av overskotet etter skatt på kr 8.471.623 for 2024:


- kr 7.000.000 vert avsett som utbytte
- kr 1.471.623 vert tilført annan egenkapital

Styret for Sykkylven Energi AS, 24. april 2025.

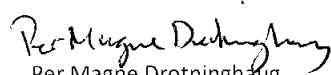
  
Steinar Johan Bakke  
Styreleiar

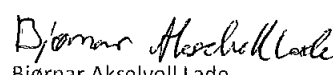
  
Kristin Grebstad  
Nestleiar


  
Jarle Strømmegjeide  
Styremedlem

  
Odd Arne Krüger  
Styremedlem

  
Renate Karlsen  
Styremedlem

  
Per Magne Drotninghaug  
Styremedlem

  
Bjørnar Akselvoll Lade  
Styremedlem

  
Per Arne Edvardsen  
Adm.dir



## Resultatrekneskap Sykkylven Energi AS

	Note	2024	2023
Driftsinntekter og driftskostnader			
Salsinntekter	1	60 378 690	63 095 155
Andre driftsinntekter	2	14 433 231	14 303 700
<b>Sum driftsinntekter</b>	<b>3</b>	<b>74 811 921</b>	<b>77 398 855</b>
Varekostnader	2	1 540 017	1 599 586
Lønskostnader m.m.	4,5	6 748 982	5 908 106
Avskrivning på driftsmiddel og immaterielle egedelar	6	11 747 638	11 532 864
Andre driftskostnader	2,4	37 189 648	34 124 275
<b>Sum driftskostnader</b>	<b>3</b>	<b>57 226 284</b>	<b>53 164 831</b>
<b>Driftsresultat</b>	<b>3</b>	<b>17 585 636</b>	<b>24 234 024</b>
Andre renteinntekter		90 042	39 381
Andre finansinntekter		40 814	36 825
Rentekostnad til foretak i same konsern	2,7	6 682 940	5 786 665
Andre rentekostnader		37 775	15 803
Andre finanskostnader		78 477	77 363
<b>Resultat av finansposter</b>		<b>(6 668 335)</b>	<b>(5 803 626)</b>
Resultat før skattekostnad		10 917 302	18 430 399
Skattekostnad på ordinært resultat	8	2 445 679	4 095 796
<b>Ordinært resultat</b>		<b>8 471 623</b>	<b>14 334 603</b>
<b>Årsoverskot</b>	<b>9</b>	<b>8 471 623</b>	<b>14 334 603</b>
Overføringer			
Avsett til utbytte		7 000 000	7 000 000
Avsett til konsernbidrag			
Til/frå annen egenkapital		1 471 623	7 334 603
<b>Sum overføringer</b>		<b>8 471 623</b>	<b>14 334 603</b>



Balanse	Note	2024	2023
<b>EIGEDLAR</b>			
<b>ANLEGGSMIDDEL</b>			
Utsett skattefordel	8	167 974	45 002
<b>Sum immaterielle egedelar</b>		<b>167 974</b>	<b>45 002</b>
Tomter, bygg o.a. fast egedom	6,7	220 215 552	225 544 120
Transportmiddel, inventar og maskinar	6,7	388 848	647 924
Anlegg under arbeid	6	3 044 809	1 795 359
<b>Sum varige driftsmiddel</b>		<b>223 649 209</b>	<b>227 987 404</b>
Investeringar i dotterselskap	10	1 327 002	1 327 002
Investeringar i aksjer og andelar	11	124 550	124 550
Andre langsiktige krav		562 307	513 647
<b>Sum finansielle anleggsmiddel</b>		<b>2 013 859</b>	<b>1 965 199</b>
<b>Sum anleggsmiddel</b>		<b>225 831 042</b>	<b>229 997 605</b>
<b>OMLØPSMIDDEL</b>			
Varelager		1 354 864	1 494 600
Kundefordringar	2,7	4 825 805	10 055 463
Andre fordringar	2	727 859	329 664
Fond	12	10 787 340	6 765 446
<b>Sum fordringar</b>		<b>16 341 004</b>	<b>17 150 572</b>
Bankinnskot, kontantar og liknande	13	1 060 332	844 166
<b>Sum omløpsmiddel</b>		<b>18 756 200</b>	<b>19 489 337</b>
<b>Sum egedelar</b>		<b>244 587 242</b>	<b>249 486 942</b>




Balanse	Note	2024	2023
<b>EIGENKAPITAL OG GJELD</b>			
<b>EIGENKAPITAL</b>			
Aksjekapital		16 759 842	16 759 842
Fond/overkurs		39 813 779	39 813 779
Annan egenkapital		50 090 979	48 619 356
<b>Sum egenkapital</b>	9	<b>106 664 600</b>	<b>105 192 977</b>
<b>GJELD</b>			
Pensjonsplikter	5	194 613	577 562
Utsett skatt		-	-
<b>Sum avsetning for forpliktingar</b>		<b>194 613</b>	<b>577 562</b>
Langsiktige lån til kredittinstitusjonar		0	0
Langsiktig gjeld konsern	2,7	113 001 490	117 709 883
<b>Sum langsiktig gjeld</b>		<b>113 001 490</b>	<b>117 709 883</b>
Gjeld til kredittinstitusjonar	13	5 752 717	1 723 028
Leverandørgjeld	2	4 934 646	9 225 313
Betalbar skatt	8	2 568 651	3 771 691
Skattetrekk, andre trekk og offentlege avgifter		3 048 516	3 116 412
Avsett utbytte	2	7 000 000	7 000 000
Konserngjeld	2	-	-
Fond	12	-	-
Anna kortsiktig gjeld		1 422 008	1 170 075
<b>Sum kortsiktig gjeld</b>		<b>24 726 539</b>	<b>26 006 519</b>
<b>Sum gjeld</b>		<b>137 922 642</b>	<b>144 293 964</b>
<b>Sum egenkapital og gjeld</b>		<b>244 587 242</b>	<b>249 486 942</b>

Styret for Sykkylven Energi AS, 24. april 2025.


  
Steinar Johan Bakke  
Styreleiar

  
Kristin Grebstad  
Nestleiar


  
Per Arne Edvardsen  
Adm. Dir.

  
Odd Arne Krüger

  
Renate Karlsen

  
Jarle Strømmegjerde

  
Bjørnar Akselvoll Lade

  
Per Magne Drotninghøg



## **Rekneskapsprinsipp**

Årsrekneskapen er sett opp i samsvar med rekneskapslova og god rekneskapsskikk.

### **Konsern**

Sykkylven Energi konsernet består av morselskapet Sykkylven Energi Holding AS, og dei to 100 % eigde dotterselskapa Sykkylven Energi AS og Straumen Nett AS. I tillegg inngår Sykkylven Miljøpark AS som eit 100 % eigd dotterselskap av Sykkylven Energi AS.

01.01.2021 blei nettverksemda i Sykkylven Energi AS fisjonert ut til Straumen Nett AS. Fisjonen blei gjennomført med rekneskaps messig og skatte messig kontinuitet. Frå same dato vart dei tilsette overført til dei nye selskapa.

Etter fisjonen og omstruktureringa inngår selskapet i konsernregnskapet til Sykkylven Energi Holding AS. Det er ikkje utarbeidd konsernrekneskap i Sykkylven Energi AS.

I konsernrekneskapen er posten aksjar i dotterselskap erstatta med dotterselskapet sine egedelar og gjeld. Konsernrekneskapen er utarbeidd som om konsernet var ei økonomisk eining. Transaksjonar og mellomverande mellom selskapa i konsernet er eliminert. Konsernrekneskapen er utarbeidd etter einsarta prinsipp, ved at dotterselskapa følgjer dei same rekneskapsprinsippa som morselskapet.

Konsernregnskapet kan ein få utlevert på Sykkylven Energi Holding AS sitt hovudkontor, Haugsetvegen 33, 6230 Sykkylven.

### **Salsinntekter**

Inntektsføring ved sal av varer skjer på leveringstidspunktet (transaksjonstidspunktet) Inntektsføring av tenester skjer etter kvart som tenesta vert levert.

### **Hovudregel for vurdering og klassifisering av egedelar og gjeld**

Egedelar bestemt til varig eige eller bruk er klassifisert som anleggsmiddel. Andre egedelar er klassifisert som omløpsmiddel. Fordringar som skal betalast attende innan eitt år, er klassifisert som omløpsmiddel. Ved klassifisering av kortsiktig og langsiktig gjeld er tilsvarende kriterium lagt til grunn. Anleggsmiddel blir vurdert til kostpris, men blir nedskrivne til reell verdi når ein ventar at verdifallet ikkje er forbigåande. Anleggsmiddel med avgrensa økonomisk levetid blir avskrivne etter planen. Langsiktige lån blir balanseført til nominelt motteke beløp på tidspunktet for etableringa. Omlaupsmiddel blir vurdert til lågaste av kostpris og verkeleg verdi.

Kortsiktig gjeld blir ikkje skrive opp til reell verdi som følgje av renteendring. Pengepostar i utanlandsk valuta er vurdert etter kursen på balansedagen.

Enkelte postar er vurdert etter andre prinsipp og blir gjort greie for nedanfor.

### **Aksjar i andre selskap.**

Aksjar i andre selskap er vurdert etter kostmetoden i selskapsrekneskapen.

### **Fordringar**

Kundefordringar og andre fordringar blir oppført til pålydande etter fråtrekk for avsetjing til forventta tap. Avsetjing til tap blir gjort på grunnlag av ei individuell vurdering av dei einskilde fordringane. For andre kundefordringar blir det i tillegg gjort ei uspesifisert avsetjing for å dekkje forventta tap.

### **Meir/mindreinntekt vatn, avløp og renovasjon**

For å sikre at eigedomsgebyra vert meir stabile over tid vert årets meir/mindreinntekt i forhold til innkravde gebyr, avsett til egne fond i balansen. Fonda vert handsama som fordring eller gjeld alt etter om dei er positive eller negative. Fonda vert renteberekna.

### **Bankinnskot, kontantar o.l.**

Bankinnskot, kontantar og liknande inkluderer kontantar, bankinnskot og andre betalingsmiddel for forfallsdato som er kortare enn tre månader frå anskaffing.



## **Pensjonar**

Føretaket sitt pensjonsansvar i høve til den ordinære tariff-festa tenestepensjonsordninga blir dekt gjennom pensjonsordning i Kommunal Landspensjonskasse. Selskapet si plikt er bokført.

## **Skattar**

Skattekostnaden blir samanlikna med rekneskapsmessig resultat før skatt. Skattekostnaden består av betalbar skatt (skatt på den direkte skattepliktige inntekta for året) og endring i netto utsett skatt/skattefordel. Utsett skatt utgjør 22 % av mellombelse skilnader mellom rekneskapsmessig og skattemessige verdiar. Skatteaukande og skattereduserande mellombelse skilnader som reverserer i same periode er utlikna. Skattekostnaden blir fordelt på ordinært resultat og resultat av ekstraordinære postar etter skattegrunnlaget. Utsett skatt og utsett skattefordel er presentert netto i balansen.

## **Finansielle instrument**

Finansielle derivatet vert i rekneskapan handsama i samsvar med intensjonen når ein inngår avtalane.

## **Sikring**

Sykkylven Energi inngår finansielle kontraktar hovudsakleg for å prissikre deler av kraftproduksjonen mot svingingar i pris og valutakurs. Sykkylven Energi er utsett for valutarisiko fordi oppgjersvalutaen på kraftkontraktar er i Euro. For kontraktar klassifisert som sikring, resultatførast realiserte tap og gevinstar i leveringsperioden og saman med sikringsobjektet. Tap og gevinst er utrekna som differansen mellom kontraktspris og spotpris.

## **Trading**

Fysiske og finansielle sals- og kjøpskontraktar som ikkje er meint å dekkje leveringsforpliktingane, vert rekneskapsført som trading. Både realiserte og urealiserte tap og gevinstar knytt til tradingporteføljen vert resultatført. Kontraktar som opphavleg er inngått som trading, blir ikkje overført til sikringsporteføljen.

## **Anleggstilskot**

Anleggstilskot til investeringar frå det offentlege og frå private går til fråtrekk på aktiverte verdiar. Anleggstilskotet blir dermed periodisert over investeringa si økonomiske levetid i form av reduserte avskrivningar.



## Note 1 Finansiell marknadrisiko

### Marknadrisiko

Marknadrisiko er definert som risiko for tap som følge av endringer i marknadpriser på renter, valutakursar og verdipapirkursar.

Resultatet for kraftproduksjonen vert påverka av tilsigstusituasjonen og svingingar i kraftpris og valuta. Sykkylven Energi kan nytte finansielle instrument (terminkontraktar) for å prissikre delar av inntektene frå kraftproduksjonen. Bakgrunn for dette er den store uvissa som knyt seg til kraftsalinntekter. Inntektene avheng av ein spotpris som kan svinge mykje. Selskapet har utarbeidd ein intern risikomanual som set rammer for den finansielle handelen og risikoeksponeringa. Sikringshorisont er opp til 2 år. Realiserte tap eller gevinstar vert resultatført i leveringsperioden. Sykkylven Energi AS har i 2024 ikkje hatt aktive sikringskontrakter. Det er heller ikkje inngått sikringskontrakter for 2025.

Sykkylven Energi er eksponert for valutarisiko fordi den nordiske kraftbørsen, Nordpool, nyttar Euro som oppgjersvaluta for kraftsalet. Selskapet har utarbeidd ein intern risikomanual som set rammer for den finansielle handelen og risikoeksponeringa. Sikringshorisont er opp til 2 år. Realiserte tap eller gevinstar vert resultatført i leveringsperioden. Det er ikkje inngått sikringskontrakter for valuta for 2024 eller 2025.

Pensjonsmidlane vi har er risikoutsett både innanfor renter, valutakursar og verdipapirkursar. Risikoeksponering og sikring er styrt gjennom forvaltning i Kommunal Landspensjonskasse KLP.

Renterisiko påverkar Sykkylven Energi gjennom rentebereking av sjølvkostområda og renteberande gjeld. Renteendringar vil for sjølvkostområda utlikne kvarandre gjennom endring i inntekter og kostnader. For konkurranseutsett verksemd som kraftproduksjon og fiber vil auke i renta gi auke i finanskostnader og redusert resultat.

### Kreditrisiko

Kreditrisiko er definert som risiko for tap som følge av at kundar eller motpartar ikkje har evne til å oppfylle forpliktingane sine. Sykkylven Energi har liten risiko for tap på fordringar, då legalpant kan nyttast i innfordringa av eigedomsgebyr.

### Likviditetsrisiko

Likviditetsrisiko er definert som risiko for at selskapet ikkje klarer å oppfylle forpliktingane sine og/eller finansiere auke i eigendelar utan at selskapet vert påført vesentlege ekstrakostnader. Sykkylven Energi AS har sikra naudsynt likviditet ved at dei inngår i Sykkylven Energi Holding si avtale om konsernfinansiering. Her har selskapet også tilgang på tilgjengelege trekkrettigheter som sikrar svingingar i kortsiktig likviditetsbehov.



## Note 2 Nærstående partar og mellomverande med selskap i same konsern.

### Oversikt nærstående partar og andre konserntilknytningar

Nærstående part	Tilknytning	Eigardel
Sykkylven Energi Holding AS	Morselskap	100 %
Straumen Nett AS	Søsterselskap	
Sykkylven Miljøpark AS	Datterselskap	100 %

### Transaksjonar med selskap i same konsern.

Selskapet har gjennomført fleire ulike transaksjonar med nærstående partar.

Alle transaksjonane er gjennomført som ein del av den ordinære verksemda og til armlengdes prisar.

Selskapet sine transaksjonar med nærstående parter:	2024	2 023
Sal av varer og tenester	162 793	217 319
Kjøp av varer og tenester	6 168 913	6 053 465
Renteinntekter		
Rentekostnader	6 682 940	5 786 665

### Mellomverande med selskap i same konsern :

	2024	2 023
Kundefordringer	213 130	194 063
Andre fordringer		
Sum fordringer	213 130	194 063
Langsiktig gjeld konsern	113 001 490	117 709 883
Sum langsiktig gjeld	113 001 490	117 709 883
Leverandørgjeld	1 495 752	2 301 325
Avsett utbytte	7 000 000	7 000 000
Konserngjeld		-
Annan kortsiktig gjeld		
Sum kortsiktig gjeld	8 495 752	9 301 325



## Note 3 Rekneskap fordelt på forretningsområde

	Sum	Produksjon	Vatn	Avløp	Renovasjon	Fiber	Anna verksemd
Sal av energi	17 645 276	17 645 276					
Inntekt VAR	38 711 520		8 393 470	18 182 189	12 135 862		
Til/frå fond	4 021 894		1 751 518	1 815 279	455 097		
Andre driftsinntekter	14 433 231		24 533		3 820	12 096 237	2 308 641
Sum driftsinntekter	74 811 921	17 645 276	10 169 521	19 997 468	12 594 779	12 096 237	2 308 641
Transport av energi	1 228 362	1 228 362					
Løns - og personalkostnad	6 748 982	1 063 322	1 537 667	3 351 000	60 567	437 624	298 802
Andre driftskostnader	32 942 157	4 325 772	4 277 353	8 031 396	12 375 593	2 618 489	1 313 553
Leigekostnader VAR	4 529 148		1 750 374	2 550 048	228 726		
Avskrivningar	11 747 638	2 724 704	1 271 040	2 878 394		4 511 796	361 704
Tap på fordringar	30 000						30 000
Sum driftskostnader	57 226 284	9 342 159	8 836 434	16 810 838	12 664 886	7 567 909	2 004 059
<b>Driftsresultat</b>	<b>17 585 636</b>	<b>8 303 117</b>	<b>1 333 087</b>	<b>3 186 630</b>	<b>-70 108</b>	<b>4 528 328</b>	<b>304 582</b>
Renter meir/ mindre- inntekt (fondsmiddel)			-145 036	-298 074	70 108		
Renter på VAR-investeringar			-1 188 051	-2 888 556	0		
<b>Driftsresultat per område etter rentejustering</b>		<b>8 303 117</b>				<b>4 528 328</b>	<b>304 582</b>



## Note 4 Lønskostnader, tal tilsette, lån til tilsette og godtgjersle til revisor

<b>Lønskostnader</b>	<b>2 024</b>	<b>2 023</b>
Løn	6 030 702	5 744 180
Aktiverte timar egne investeringar	-1 006 063	-1 363 586
Arbeidsgjervaravgift	622 666	571 197
Pensjonskostnader inkl aga	869 911	710 869
Andre ytingar	231 764	245 446
Sum	6 748 982	5 908 106

Selskapet har i rekneskapsåret sysselsett totalt 9 årsverk.

Adm. dir er tilsett i Sykkylven Energi Holding AS.

Styrehonorar vert utbetalt frå Sykkylven Energi Holding AS.

Leiande personar har ikkje avtale om bonus eller aksjebasert avlønning.

Det er ikkje gitt lån eller stilt garantiar til administrerande direktør, styremedlemer eller andre nærstående partar.

### Revisor

Kostnadsført revisjonshonorar for 2024 utgjer kr 112 450.

I tillegg kjem attestingstenestar med kr 9 750 og bistand til årsoppgjer kr 29 450.



## Note 5 Pensjonskostnader - middel og forpliktingar

Føretaket sitt pensjonsansvar i høve til den ordinære tariffesta tjenestepensjonsordninga er dekkja gjennom pensjonsordning i Kommunal Landspensjonskasse. Denne ordninga gir ei definert yting i høve til tariffavtalen i kommunal sektor.

For ny livsvarig offentlig AFP-ordning står det framleis igjen å få på plass regelverk for fordeling av finansieringa. Før eit nytt avtaleverk er på plass, vert det sett på som vanskeleg å måle effekten av planendringa påliteleg. Veiledninga til Norsk Regnskapsstiftelse legg til grunn at rekneskapsføringa av planendringa kan utsetjast fram til avtaleverk knytt til fordeling av finansiering er fastsett.

<b>PENSJONSKOSTNADER</b>	<b>2024</b>	<b>2023</b>
Noverdi av årets opptening	1 070 914	1 022 475
Rentekostnad	952 411	845 042
Brutto pensjonskostnad	2 023 325	1 867 517
Forventa avkasting	-1 395 627	-1 284 815
Administrasjonskostnad/Rentegaranti	31 284	40 321
Netto pensjonskostnad inkl. adm.kost	658 982	623 023
Aga netto pensjonskostnad inkl. adm.kost	92 916	87 846
Resultatført aktuarielt tap (gevinst)	118 013	0
Resultatført planendring	0	0
Resultatført pensjonskostnad	869 911	710 869
<i>Herav resultatført aga av aktuarielt tap (gevinst)</i>	14 584	0

<b>PENSJONSFORPLIKTING</b>	<b>2024</b>	<b>2023</b>
Brutto påløpt pensjonsforplikting	27 582 363	29 924 022
Pensjonsmiddel	27 482 462	26 071 212
Netto forplikting før arb.avgift	99 901	3 852 810
Arbeidsgjvaravgift	14 086	543 246
Netto forplikting inkl. aga	113 987	4 396 056
Ikkje resultatført aktuarielt gevinst (tap) ekskl.aga	70 662	-3 346 621
Ikkje resultatført aktuarielt gevinst (tap) aga	9 964	-471 873
Ikkje resultatførte planendringar	0	0
Balanseført nto forpl./ (middel) etter aga	194 613	577 562
<i>Herav balanseført aga</i>	24 050	71 373

<b>AVSTEMMING</b>	<b>2024</b>	<b>2023</b>
Balanseført nto forplikting/(middel) UB i fjor	577 562	1 885 663
Resultatført pensjonskostnad inkl. aga og adm.kost	869 911	710 869
Aga innbetalt premie/tilskot	-154 823	-249 495
Innbetalt premie/tilskot inkl. adm	-1 098 037	-1 769 471
Balanseført nto forplikting/(middel) UB i år	194 613	577 562

<b>MEDLEMSSTATUS</b>	<b>01.01.2025</b>	<b>01.01.2024</b>	<b>01.01.2023</b>
Tal på aktive	9	9	9
Tal på oppsatte	7	6	9
Tal på pensjonar	7	9	6
Gjennomsnitts pensjonsgrunnlag, aktive	686 889	632 544	605 985
Gjennomsnitts alder, aktive	50,65	53,39	52,39
Gjennomsnitts tenestetid, aktive	17,08	20,93	19,64

<b>FØRESETNADAR</b>	<b>31.12.2024</b>	<b>31.12.2023</b>
Diskonteringsrente	3,90 %	3,10 %
Lønsvekst	4,00 %	3,50 %
G-regulering	3,75 %	3,25 %
Pensjonsregulering	3,00 %	2,80 %
Forventa avkasting	5,90 %	5,30 %
Agasats	14,10 %	14,10 %
Amortiseringstid	7	7
Korridorstorleik	10,00 %	10,00 %



## Note 6 Varige driftsmidler

Varige driftsmiddel	Kostpris 01.01.24	Tilgang	Avgang/ utrangering	Kostpris 31.12.24	Avskrivninger 01.01.24	Avgang/ utrangering	Årets avskrivninger	Akkumulerte avskrivninger 31.12.24	Balansført verdi 31.12.24					
Kraftstasjoner	119 974 021	535 494	-	120 509 515	53 157 415	-	2 645 357	55 802 771	64 706 744					
Fibernet	89 518 770	1 518 022	-	91 036 792	27 362 888	-	4 490 920	31 853 808	59 182 984					
Vann	32 461 860	1 139 717	-	33 601 577	5 848 892	-	1 120 149	6 969 040	26 632 537					
Avløp	78 061 603	2 424 031	-	80 485 634	11 888 131	-	2 796 048	14 684 179	65 801 455					
Veglys	12 554 017	468 342	-	13 022 359	8 768 819	-	361 704	9 130 524	3 891 835					
Renovasjon	-	-	-	-	-	-	-	-	-					
Sum tomter, bygg o.a. fast eiendom	332 570 270	6 085 606	-	338 655 876	107 026 145	-	11 414 178	118 440 323	220 215 552					
Inventar, verkøy og edb	4 414 783	74 385	-	4 489 168	3 929 372	-	246 142	4 175 514	313 654					
Transportmidler	1 836 094	-	-	1 836 094	1 715 213	-	79 727	1 794 940	41 154					
Samband, anna	1 889 866	-	-	1 889 866	1 848 237	-	7 591	1 855 828	34 037					
Sum transportmidler, inventar og maskinar	8 140 743	74 385	-	8 215 128	7 492 822	-	333 460	7 826 282	388 848					
Anlegg under arbeid	1 795 359	1 249 450	-	3 044 810	-	-	-	-	3 044 809					
Sum varige driftsmiddel	342 506 372	7 409 442	-	349 915 814	114 518 967	-	11 747 638	126 266 605	223 649 209					
<b>Økonomisk Avskrivningsplan</b>														
Kraftstasjoner	Inntil 67 år	Lineær												
Fibernet	Inntil 20 år	Lineær												
Vann	Inntil 40 år	Lineær												
Avløp	Inntil 40 år	Lineær												
Veglys	Inntil 20 år	Lineær												
Inventar, verkøy og edb	Inntil 5 år	Lineær												
Transportmidler	Inntil 13 år	Lineær												
Samband, anna	Inntil 10 år	Lineær												
<b>Varige driftsmiddel fordelt pr. forretningsområde</b>														
Kraftstasjoner	64 706 744	Produksjon	64 706 744	Vann	26 632 537	Avløp	65 801 455	Renovasjon	-	Fiber	59 182 984	Øvrig	-	Balansført verdi 31.12.23
Fibernet	-		-	-	-	-	-	-	-	-	-	-	64 706 744	
Vann	-		-	26 632 537	65 801 455	-	-	-	-	-	-	-	59 182 984	
Avløp	-		-	-	-	-	-	-	-	-	-	-	26 632 537	
Gatelys	-		-	-	-	-	-	-	-	3 891 835	-	-	65 801 455	
Renovasjon	-		-	-	-	-	-	-	-	-	-	-	3 891 835	
Sum tomter, bygg o.a. fast eiendom	64 706 744	64 706 744	64 706 744	26 632 537	65 801 455	-	59 182 984	3 891 835	220 215 552	-	-	-	220 215 552	
Inventar, verkøy og edb	32 504	32 504	32 504	216 634	64 515	-	-	-	313 654	-	-	-	313 654	
Transportmidlar	-	-	-	41 154	-	-	-	-	41 154	-	-	-	41 154	
Samband, anna	17 019	17 019	17 019	8 509	8 509	-	-	-	34 037	-	-	-	34 037	
Sum	49 523	49 523	49 523	266 298	73 025	-	-	-	388 848	-	-	-	388 848	
Anlegg under arbeid	2 637 833	2 637 833	2 637 833	329 462	77 515	-	-	-	3 044 809	-	-	-	3 044 809	
Sum varige driftsmiddel	67 394 099	67 394 099	67 394 099	27 228 296	65 951 995	-	59 182 984	3 891 835	223 649 209	-	-	-	223 649 209	



## Note 7 Langsiktige lån

	Beløp	Bokført verdi	Rente
Lån Sykkylven Energi Holding AS	113 001 490	113 001 490	3 mndr NIBOR + margin

Sykkylven Energi har inngått avtale om konsernfinansiering, der all bankgjeld er samla i konserntopp Sykkylven Energi Holding AS.

Interne lån vert renteberekna og har same nedbetalingstid som konsernet sine eksterne låneopptak. Sykkylven Energi har stilt sikkerheit for morselskapet sine eksterne låneopptak.

Bokført verdi av egedelar stilt som sikkerheit:	2024
Tomter, bygg o.a. fast eigedom	220 215 552
Transportmiddel, inventar og maskinar	388 848
Fordringar	4 825 805
Totalt	225 430 206



## Note 8 Skatt

<b>Årets skattekostnad</b>	<b>2024</b>	<b>2023</b>
Betalbar skatt årets resultat	2 568 651	3 771 691
Endring i utsett skatt/utsett skattefordel	-122 972	324 104
Skattekostnad ordinært resultat	2 445 679	4 095 797

### Betalbar skatt i årets skattekostnad

Ordinært resultat før skatt	10 917 302	18 430 399
Permanente skilnader	199 424	186 851
Endring i mellombelse skilnader	558 962	-1 473 202
Avsett konsernbidrag	0	0
Skattepliktig inntekt	11 675 689	17 144 048

### Betalbar skatt i balansen

Betalbar skatt på årets resultat	2 568 651	3 771 691
Sum betalbar skatt i balansen	2 568 651	3 771 691

### Beregning av effektiv skattesats

Resultat før skatt	10 917 302	18 430 399
Beregna skatt av resultat før skatt	2 401 806	4 054 688
Skatteeffekt av permanente skilnader	43 873	41 107
Sum	2 445 680	4 095 795
Effektiv skattesats	22,4 %	22,2 %

Skatteeffekten av mellombelse skilnader og underskot til framføring som har vore årsak til utsett skatt og utsette skattefordelar, spesifisert på typar av mellombelse skilnader.

	<b>2024</b>	<b>2023</b>	<b>Endring</b>
Varige driftsmiddel	157 112	859 265	702 153
Varebeholdning	-563 518	-397 372	166 146
Fordringar	-100 000	-69 104	30 896
Gevinst og tapskonto	0	20 217	20 217
Pensjonspremie/forplikting	-194 613	-577 562	-382 949
Andre skilnader	-62 500	-40 000	22 500
Sum	-763 519	-204 557	558 963
<b>Grunnlag for beregning av utsett skatt</b>	-763 519	-204 557	558 963
Utsett skattefordel (22%)	-167 974	-45 002	122 972



## Note 9 Eigenkapital, aksjekapital og aksjonærer

	Aksje- kapital	Overkurs	Annan EK	Sum
Eigenkapital pr 31.12.2022	16 759 842	39 813 779	41 284 753	97 858 374
Resultat i året			14 334 603	14 334 603
Avsett til utbytte			-7 000 000	-7 000 000
Eigenkapital pr 31.12.2023	16 759 842	39 813 779	48 619 356	105 192 977
Resultat i året			8 471 623	8 471 623
Avsett til utbytte			-7 000 000	-7 000 000
Eigenkapital pr 31.12.2024	16 759 842	39 813 779	50 090 979	106 664 600

Aksjekapitalen er sammansett av:

	Antall	Pålydande	Balanseført
Aksjar	33	507 874	16 759 842

Selskapet har berre ei aksjeklasse og er 100 % eigd av Sykkylven Energi Holding AS.  
Dagleg leiar, medlemmer av styret eller andre eig ikkje aksjar i selskapet.



## Note 10 Datterselskap, tilknytte selskap m.m

Datterselskap	Tal aksjar	Pålydande	Balanseført verdi	Kontor	Ervervet	Eier/røyste andel
Sykkylven Miljøpark AS	1 200	1 000	1 327 002	Sykkylven	2004 og 2011	100 %

Tal frå Sykkylven Miljøpark AS sitt rekneskap :

Resultattal	2024	2023
Omsetning	1 145 696	1 048 892
Årsresultat	205 180	34 063
Balansetal		
Bygg	1 426 869	1 734 753
Eigedelar totalt	3 229 445	2 833 157
Sum eigenkapital	1 805 213	1 600 033

## Note 11 Aksjer og delar i andre føretak

Selskap	Tal aksjar	Pålydande	Balanseverdi 31.12.2024
James Næringspark AS	122 000	1	124 550



## Note 12 Vatn, avløp og renovasjon (VAR) - sjølkostfond

Fondsmiddel	Saldo 1.1.2024	Årets endring	Saldo 31.12.24
Vatn	-2 530 913	-1 751 518	-4 282 430
Avløp	-6 108 804	-1 815 279	-7 924 083
Renovasjon	1 874 270	-455 097	1 419 173
Sum	-6 765 446	-4 021 894	-10 787 340

Mindreinntekt oppstår når selskapet har henta inn mindre inntekter enn kva reglane seier. Beløpet vert då sett av i eit negativt fond (eller reduserer eit positivt fond) og vert handsama som eit krav i rekneskapen vår. Beløpet vert henta inn frå kundane på eit seinare tidspunkt.

Meirinntekt oppstår når selskapet har henta inn meir inntekter frå kundane enn kva reglane seier. Beløpet vert sett av i eit positivt fond (eller reduserer eit negativt fond) og vert rapportert som gjeld i rekneskapen vår. Beløpet vil då bli tilbakeført kundane på eit seinare tidspunkt.

Denne forma for periodisering sikrar at eigedomsgebyra vert meir stabile og kundane unngår at kostnadene svingar unormalt frå det eine året til det andre. Både positive og negative fond vert renterekna, i 2024 var netto rentekostnad på fonda kr 373 002.

### Fond Attvin

Sykkylven kommune sin del av Attvin sitt utjamningsfond for renovasjon er per 31.12.24 kr 1 376 917. For slam er utjamningsfondet per 31.12.24 kr 574 328.

Attvin sitt utjamningsfond vert fordelt pr kommune basert på ein del av den totale basiskostnaden i Attvin. Basiskostnaden er talet på registrerte anlegg \* basispris for tømning frå Attvin. Basispris er pris utan forbrenning, henteavstand og andre tilleggstenester.



### Note 13 Bankinnskot og kassakreditt

Bankinnskot og kontanter kr 1 060 332  
Av bankinnskot er kr 670 574 bunde til skuldig skattetrekk.

Konsernet har inngått avtale om konsernfinansiering, med felles ramme for kassakreditt.  
Konsernet si samla grense for kassakreditt er på kr 10 000 000.  
Per 31.12.2024 har Sykkylven Energi trekt kr 5 752 717 av denne ramma.



## KONTANTSTRAUMANALYSE

<b>KONTANTSTRAUM FRÅ OPERASJONELLE AKTIVITETAR</b>	<b>2 024</b>	<b>2 023</b>
Ordinært resultat før skattekostnad	10 917 302	18 430 399
Betalt skatt i perioden	-3 771 691	-2 206 654
Avskrivningar	11 747 638	11 532 864
Endring i varelager	139 735	-11 898
Endring i kundefordringer	5 229 657	6 761 631
Endring i leverandørgjeld	-4 290 667	-19 962 188
Skilnad mellom kostnadsført pensjon og inn/ubet. i pensjonsordningar	-382 949	-1 308 101
Tap/vinst ved sal av anleggsmiddel	-	-
Endring fond	-4 021 894	-5 856 313
Endring i andre tidsavgrensingsposter	-262 818	3 366 040
<b>Netto kontantstrøm frå operasjonelle aktivitetar</b>	<b>15 304 313</b>	<b>10 745 779</b>
<b>KONTANTSTRAUM FRÅ INVESTERINGSAKTIVITETAR</b>		
Utbetalinger ved kjøp av varige driftsmiddel	-7 409 442	-10 451 413
Utbetalinger ved kjøp av aksjar og andeler i andre føretak		
Innbetalinger ved sal av varige driftsmiddel		
Innbetalinger ved sal av aksjar og andeler i andre føretak		
<b>Netto kontantstrøm frå investeringsaktivitetar</b>	<b>-7 409 442</b>	<b>-10 451 413</b>
<b>KONTANTSTRAUM FRÅ FINANSIERINGSAKTIVITETAR</b>		
Innbetalinger ved opptak av ny langsiktig gjeld		21 000 000
Utbetalinger ved nedbetaling av langsiktig gjeld	-4 708 393	-4 816 737
Netto endring kassekreditt	4 029 689	-6 416 789
Innbetalinger av egenkapital		
Utbetalinger av utbytte	-7 000 000	
Utbetalinger av konsernbidrag		-9 871 795
<b>Netto kontantstrøm frå finansieringsaktivitetar</b>	<b>-7 678 704</b>	<b>-105 321</b>
<b>Netto endring i kontantar og kontantekvivalentar</b>	<b>216 166</b>	<b>189 047</b>
Behaldning av kontantar og - kontantekvivalentar 01.01.	844 166	655 119
Behaldning av kontantar og - kontantekvivalentar 31.12.	1 060 332	844 166
Endring behaldning av kontantar og kontantekvivalentar	216 166	189 047

Kontantar og kontantekvivalentar omfattar kontantar, bankinnskot og andre kortsiktige likvide plasseringar.



## Revisor Klokk AS

statsautoriserte revisorer

Revisor Klokk AS

Postboks 197  
6249 Sykkylven

www.revisorklokk.no  
Telefon: 70 25 48 10  
Epost: tormod@revisorklokk.no

Til generalforsamlinga i  
**Sykkylven Energi AS**  
6230 Sykkylven

### MELDING FRÅ UAVHENIG REVISOR FOR 2024

#### Fråsegn om revisjonen av årsrekneskapen

##### Konklusjon

Vi har revidert **Sykkylven Energi AS** sin årsrekneskap som viser eit overskot på kr 8.471.623. Årsrekneskapen er samansett av balanse per 31. desember 2024, resultatrekneskap, oppstilling over endringar i eigenkapital og kontantstraumoppstilling for rekneskapsåret avslutta per denne dato, og notar til årsrekneskapen, og eit samandrag av viktige rekneskapsprinsipp.

##### Etter vår meining

- oppfyller årsrekneskapen gjeldande lovkrav, og
- gjev årsrekneskapen eit rettvisebilete av selskapet si finansielle stilling per 31. desember 2024, og av resultat og kontantstraumane for rekneskapsåret avslutta per denne dato, i samsvar med rekneskapslova sine reglar og god rekneskapskikk i Noreg.

##### Grunnlag for konklusjonen

Vi har gjennomført revisjonen i samsvar med dei internasjonale revisjonsstandardane International Standards on Auditing (ISA-ane). Våre oppgåver og plikter etter desse standardane er beskrivne under overskrifta Revisors oppgåver og plikter ved revisjon av årsrekneskapen. Vi er uavhengige av selskapet slik det er krav om i lov, forskrift og International Code of Ethics for Professional Accountants (medrekna dei internasjonale sjølvstendestandardane) utferda av the International Ethics Standards Board for Accountants (IESBA-reglene), og har oppfylt dei andre etiske pliktene våre i samsvar med desse krava. Etter vår oppfatning er innhenta revisjonsbevis tilstrekkeleg og formålstenleg som grunnlag for konklusjonen vår.

##### Ytterlegare informasjon

Styret og dagleg leiar (leiinga) er ansvarlege for informasjonen i årsmeldinga og ytterlegare informasjon som er publisert saman med årsrekneskapen. Ytterlegare informasjon omfattar introduksjon av selskapet, nøkkeltal, styrets årsmelding og samfunnsrekneskap. Vår konklusjon om årsrekneskapen over dekkjer verken informasjonen i årsmeldinga eller annan ytterlegare informasjon.



## Revisor Klokk AS

statsautoriserte revisorer

I samband med revisjonen av årsrekneskapen er det oppgåva vår å lese årsmeldinga og den ytterlegare informasjonen. Formålet er å vurdere om det er vesentleg inkonsistens mellom årsmeldinga, annan ytterlegare informasjon og årsrekneskapen og den kunnskapen vi har opparbeidd oss under revisjonen, eller om informasjonen i årsmeldinga og annan ytterlegare informasjon inneheld vesentlege feil. Vi har plikt til å rapportere om årsmeldinga eller annan ytterlegare informasjon inneheld vesentlege feil. Vi har ikkje noko å rapportere i så måte.

Ut frå kunnskapen vi har opparbeidd oss i revisjonen, meiner vi at årsmeldinga

- er konsistent med årsrekneskapen og
- inneheld dei opplysningane som skal vere med etter gjeldande lovkrav.

### *Leiinga sitt ansvar for årsrekneskapen*

Leiinga er ansvarleg for å utarbeide årsrekneskapen og for at han gjev eit rettvise bilete i samsvar med rekneskapslova sine reglar og god rekneskapsskikk i Noreg. Leiinga er også ansvarleg for slik intern kontroll som ein finn naudsynt for å kunne utarbeide ein årsrekneskap som ikkje inneheld vesentleg feilinformasjon, verken som følgje av misleg framferd eller feil som ikkje er tilsikta.

Ved utarbeidinga av årsrekneskapen må leiinga ta standpunkt til selskapet si evne til å halde fram med drifta og opplyse om tilhøve av betydning for dette. Føresetnaden om at drifta kan halde fram, skal leggast til grunn for årsrekneskapen så lenge det ikkje er sannsynleg at verksemda vil bli avvikla

### *Revisor sine oppgåver og plikter ved revisjonen av årsrekneskapen*

Vårt mål er å oppnå tryggande sikkerheit for at årsrekneskapen totalt sett ikkje inneheld vesentleg feilinformasjon, verken som følgje av misleg framferd eller feil som ikkje er tilsikta, og å gi ei revisjonsmelding som inneheld konklusjonen vår. Tryggande sikkerheit er ein høg grad av sikkerheit, men ingen garanti for at ein revisjon utført i samsvar med ISA-ane, alltid vil avdekke vesentleg feilinformasjon som eksisterer. Feilinformasjon kan oppstå som følgje av misleg framferd eller feil som ikkje er tilsikta. Feilinformasjon blir vurdert som vesentleg dersom han, åleine eller samla, innanfor rimelege grenser kan forventast å påverke økonomiske avgjersle som brukarane tar basert på årsrekneskapen.

For vidare beskriving av revisors oppgåver og plikter vises det til <https://revisorforeningen.no/revisjonsberetninger>

Sykkylven, 24. april 2025

**Revisor Klokk AS**

Tormod Klokk  
statsautorisert revisor