



ÅRSREGNSKAPET FOR REGNSKAPSÅRET 2024 - GENERELL INFORMASJON

Enheten

Organisasjonsnummer: 927 121 255
Organisasjonsform: Aksjeselskap
Foretaksnavn: SCIENTIFIC NUTRITION AS
Forretningsadresse: Industriveien 4H
2020 SKEDSMOKORSET

Regnskapsår

Årsregnskapets periode: 01.01.2024 - 31.12.2024

Konsern

Morselskap i konsern: Nei

Regnskapsregler

Regler for små foretak benyttet: Ja
Benyttet ved utarbeidelsen av årsregnskapet til selskapet: Regnskapslovens alminnelige regler

Årsregnskapet fastsatt av kompetent organ

Bekreftet av representant for selskapet: Per-André Knobelauch
Dato for fastsettelse av årsregnskapet: 30.06.2025

Grunnlag for avgivelse

År 2024: Årsregnskapet er elektronisk innlevert
År 2023: Tall er hentet fra elektronisk innlevert årsregnskap fra 2024

Det er ikke krav til at årsregnskapet m.v. som sendes til Regnskapsregisteret er undertegnet. Kontrollen på at dette er utført ligger hos revisor/enhetens øverste organ. Sikkerheten ivaretas ved at innsender har rolle/rettighet for innsending av årsregnskapet via Altinn, og ved at det bekreftes at årsregnskapet er fastsatt av kompetent organ.

Brønnøysundregistrene, 31.07.2025



Resultatregnskap

Beløp i: NOK	Note	2024	2023
RESULTATREGNSKAP			
Inntekter			
Salgsinntekt		854 991	50 160
Sum inntekter		854 991	50 160
Kostnader			
Varekostnad		1 355 198	103 029
Lønnskostnad	1	382 346	104 333
Avskrivning av driftsmidler og immaterielle eiendeler	2	140 205	18 300
Annen driftskostnad		855 531	109 349
Sum kostnader		2 733 280	335 011
Driftsresultat		-1 878 289	-284 851
Finansinntekter og finanskostnader			
Annen finansinntekt		511	
Sum finansinntekter		511	
Annen rentekostnad		46	
Annen finanskostnad		1 194	
Sum finanskostnader		1 240	
Netto finans		-728	
Resultat før skattekostnad		-1 879 017	-284 851
Skattekostnad på resultat	3		
Årsresultat	4	-1 879 017	-284 851
Årsresultat etter minoritetsinteresser		-1 879 017	-284 851
Totalresultat		-1 879 017	-284 851
Overføringer og disponeringer			
Udekket tap		-1 879 017	-284 851
Sum overføringer og disponeringer		-1 879 017	-284 851



Resultatregnskap

Beløp i: NOK	Note	2024	2023
---------------------	-------------	-------------	-------------



Balanse

Beløp i: NOK	Note	2024	2023
BALANSE - EIENDELER			
Anleggsmidler			
Immaterielle eiendeler			
Konsesjoner, patenter o.l.		518 234	382 755
Utsatt skattefordel	3		
Sum immaterielle eiendeler		518 234	382 755
Varige driftsmidler			
Tomter, bygninger o.a. fast eiendom	2		
Maskiner og anlegg	2		
Skip og flytende installasjoner	2		
Driftsløsøre, inventar o.a. utstyr	2	30 355	
Sum varige driftsmidler	2	30 355	
Finansielle anleggsmidler			
Andre langsiktige fordringer		13 000	
Sum finansielle anleggsmidler		13 000	
Sum anleggsmidler		561 589	382 755
Omløpsmidler			
Varer			
Fordringer			
Kundefordringer		55 528	57 684
Andre kortsiktige fordringer		28 845	122 671
Sum fordringer		84 373	180 355
Bankinnskudd, kontanter og lignende			
Bankinnskudd, kontanter o.l.		413	179 139
Sum bankinnskudd, kontanter og lignende		413	179 139
Sum omløpsmidler		84 786	359 494
SUM EIENDELER		646 375	742 249



Balanse

Beløp i: NOK	Note	2024	2023
BALANSE - EGENKAPITAL OG GJELD			
Egenkapital			
Innskutt egenkapital			
Aksjekapital		30 000	30 000
Sum innskutt egenkapital		30 000	30 000
Opptjent egenkapital			
Annen egenkapital	5		
Udekket tap		2 309 331	430 313
Sum opptjent egenkapital		-2 309 331	-430 313
Sum egenkapital	4	-2 279 331	-400 313
Gjeld			
Langsiktig gjeld			
Utsatt skatt	3		
Annen langsiktig gjeld			
Langsiktig konserngjeld		1 901 000	1 025 000
Sum annen langsiktig gjeld		1 901 000	1 025 000
Sum langsiktig gjeld		1 901 000	1 025 000
Kortsiktig gjeld			
Leverandørgjeld		239 981	64 658
Betalbar skatt	3		
Skyldig offentlige avgifter		2 020	32 880
Kortsiktig konserngjeld		464 934	6 971
Annen kortsiktig gjeld		317 771	13 053
Sum kortsiktig gjeld		1 024 706	117 562
Sum gjeld		2 925 706	1 142 562
SUM EGENKAPITAL OG GJELD		646 375	742 249



Brønnøysundregistrene

ÅRSREGNSKAP FOR REGNSKAPSÅRET 2024 - GENERELL INFORMASJON

Journalnummer: 2025 717992

Enheten

Organisasjonsnummer: 927 121 255
Organisasjonsform: Aksjeselskap
Foretaksnavn: SCIENTIFIC NUTRITION AS
Forretningsadresse: Industriveien 4H
2020 SKEDSMOKORSET

Regnskapsår

Årsregnskapets periode: 01.01.2024 - 31.12.2024

Konsern

Morselskap i konsern: Nei

Regnskapsregler

Regler for små foretak benyttet: Ja
Benyttet ved utarbeidelsen av
årsregnskapet til selskapet: Regnskapslovens alminnelige regler

Årsregnskapet fastsatt av kompetent organ

Bekreftet av representant for selskapet: Per-André Knobelauch
Dato for fastsettelse av årsregnskapet: 30.06.2025

Revisjon

Selskapet har besluttet at årsregnskapet
ikke skal revideres: Ja
Årsregnskapet er utarbeidet av ekstern
autorisert regnskapsfører: Ja
Ekstern autorisert regnskapsfører har i
løpet av regnskapsåret bistått ved den
løpende regnskapsføringen eller utført
andre tjenester for selskapet enn å
utarbeide årsregnskapet: Ja

Grunnlag for avgivelse

År 2024: Årsregnskap er elektronisk innlevert.
År 2023: Tall er hentet fra elektronisk innlevert årsregnskap fra 2024.

Det er ikke krav til at årsregnskapet m.v. som sendes til Regnskapsregisteret er undertegnet. Kontrollen på at dette er utført ligger hos revisor/enhetens øverste organ. Sikkerheten ivaretas ved at innsender har rolle/rettighet for innsending av årsregnskapet via Altinn, og ved at det bekreftes at årsregnskapet er fastsatt av kompetent organ.

Brønnøysundregistrene, 30.07.2025

Brønnøysundregistrene
Postadresse: Postboks 900, 8910 Brønnøysund
Telefon: 75 00 75 00
E-post: firmapost@brreg.no Internett: www.brreg.no
Organisasjonsnummer: 974 760 673



Organisasjonsnr: 927 121 255
SCIENTIFIC NUTRITION AS

RESULTATREGNSKAP

Beløp i: NOK	Note	2024	2023
RESULTATREGNSKAP			
Inntekter			
Salgsinntekt		854 991	50 160
Sum inntekter		854 991	50 160
Kostnader			
Varekostnad		1 355 198	103 029
Lønnskostnad	1	382 346	104 333
Avskrivning av driftsmidler og immaterielle eiendeler	2	140 205	18 300
Annen driftskostnad		855 531	109 349
Sum kostnader		2 733 280	335 011
Driftsresultat		-1 878 289	-284 851
Finansinntekter og finanskostnader			
Annen finansinntekt		511	
Sum finansinntekter		511	
Annen rentekostnad		46	
Annen finanskostnad		1 194	
Sum finanskostnader		1 240	
Netto finans		-728	
Resultat før skattekostnad		-1 879 017	-284 851
Skattekostnad på resultat	3		
Årsresultat	4	-1 879 017	-284 851
Årsresultat etter minoritetsinteresser		-1 879 017	-284 851
Totalresultat		-1 879 017	-284 851
Overføringer og disponeringer			
Udekket tap		-1 879 017	-284 851
Sum overføringer og disponeringer		-1 879 017	-284 851



Organisasjonsnr: 927 121 255
SCIENTIFIC NUTRITION AS

BALANSE

<u>Beløp i: NOK</u>	<u>Note</u>	<u>2024</u>	<u>2023</u>
BALANSE - EIENDELER			
Anleggsmidler			
Immaterielle eiendeler			
Konsesjoner, patenter o.l.		518 234	382 755
Utsatt skattefordel	3		
Sum immaterielle eiendeler		518 234	382 755
Varige driftsmidler			
Tomter, bygninger o.a. fast eiendom	2		
Maskiner og anlegg	2		
Skip og flytende installasjoner	2		
Driftsløsøre, inventar o. a. utstyr	2	30 355	
Sum varige driftsmidler	2	30 355	
Finansielle anleggsmidler			
Andre langsiktige fordringer		13 000	
Sum finansielle anleggsmidler		13 000	
Sum anleggsmidler		561 589	382 755
Omløpsmidler			
Varer			
Fordringer			
Kundefordringer		55 528	57 684
Andre kortsiktige fordringer		28 845	122 671
Sum fordringer		84 373	180 355
Bankinnskudd, kontanter og lignende			
Bankinnskudd, kontanter o. l.		413	179 139
Sum bankinnskudd, kontanter og lignende		413	179 139
Sum omløpsmidler		84 786	359 494
SUM EIENDELER		646 375	742 249
BALANSE - EGENKAPITAL OG GJELD			



Egenkapital			
Innskutt egenkapital			
Aksjekapital		30 000	30 000
Sum innskutt egenkapital		30 000	30 000
Opptjent egenkapital			
Annen egenkapital	5		
Udekket tap		2 309 331	430 313
Sum opptjent egenkapital		-2 309 331	-430 313
Sum egenkapital	4	-2 279 331	-400 313
Gjeld			
Langsiktig gjeld			
Utsatt skatt	3		
Annen langsiktig gjeld			
Langsiktig konserngjeld		1 901 000	1 025 000
Sum annen langsiktig gjeld		1 901 000	1 025 000
Sum langsiktig gjeld		1 901 000	1 025 000
Kortsiktig gjeld			
Leverandørgjeld		239 981	64 658
Betalbar skatt	3		
Skyldig offentlige avgifter		2 020	32 880
Kortsiktig konserngjeld		464 934	6 971
Annen kortsiktig gjeld		317 771	13 053
Sum kortsiktig gjeld		1 024 706	117 562
Sum gjeld		2 925 706	1 142 562
SUM EGENKAPITAL OG GJELD		646 375	742 249



Organisasjonsnr: 927 121 255
SCIENTIFIC NUTRITION AS

NOTEOPPLYSNINGER - SELSKAP - alle poster oppgitt i hele tall

Note

1

Antall årsverk i regnskapsåret

1.00

Sum Beløp

Balanseført verdi 31.12. Varige driftsmidler Immaterielle eiend.

Konsernregnskap

Morselskapet sitt navn

Forretningskontor for morselskapet

Begrunnelse for at datterselskap er utelatt fra konsolideringen

Samlet beløp - tilknyttet selskap Årets Fjorårets

Samlet beløp - foretak i samme konsern Årets Fjorårets

Samlet beløp - foretak i samme konsern Årets Fjorårets

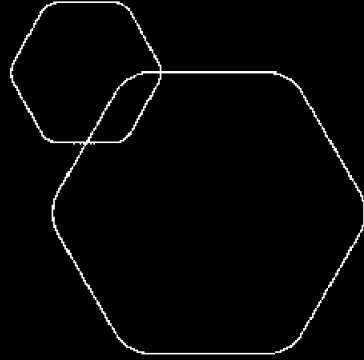
Samlet beløp - felles kontrollert virksomhet Årets Fjorårets

Pantstillelse Beløp

Beholdning av egne aksjer Antall Pålydende Andel av aksjek.



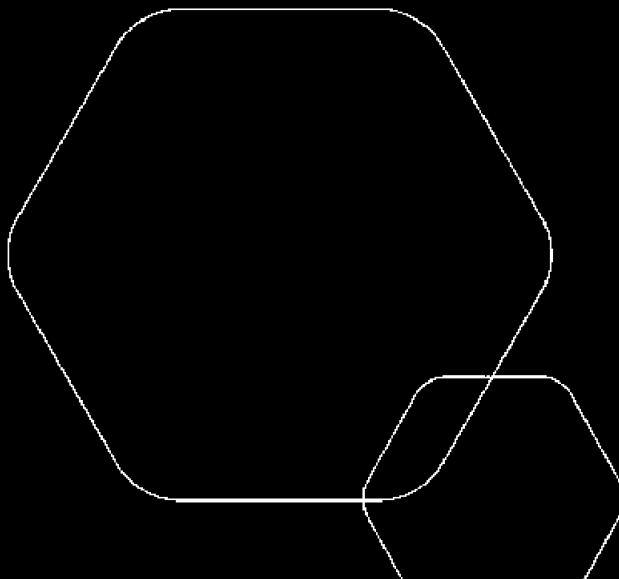
	BankID Signing Bård Asle Rollnes 2025-06-27
	BankID Signing Espen Arntzen 2025-06-27
	BankID Signing Hans Christian Egner 2025-07-01
	BankID Signing Per-André Knobelauach 2025-07-02



Årsregnskap 2024

SCIENTIFIC NUTRITION AS

Resultatregnskap
Balanse
Noter til regnskapet



Org.nr.: 927 121 255



RESULTATREGNSKAP

SCIENTIFIC NUTRITION AS

DRIFTSINTEKTER OG DRIFTSKOSTNADER	Note	2024	
Salgsinntekt		854 991	50 160
Sum driftsinntekter		854 991	50 160
Varekostnad		1 355 198	103 029
Lønnskostnad	1	382 346	104 333
Avskrivning av driftsmidler og immaterielle eiendeler	2	140 205	18 300
Annen driftskostnad		855 531	109 349
Sum driftskostnader		2 733 280	335 011
Driftsresultat		-1 878 289	-284 851
FINANSINTEKTER OG FINANSKOSTNADER			
Annen finansinntekt		511	0
Annen rentekostnad		46	0
Annen finanskostnad		1 194	0
Resultat av finansposter		-728	0
Resultat før skattekostnad		-1 879 017	-284 851
Årsresultat	4	-1 879 017	-284 851
OVERFØRINGER			
Overført til udekket tap		1 879 017	284 851
Sum overføringer		-1 879 017	-284 851

BankID Signing
Bård Asle Rollnes
2025-06-27

BankID Signing
Espen Arntzen
2025-06-27

BankID Signing
Hans Christian Egner
2025-07-01

BankID Signing
Per-André Knobelauch
2025-07-02



BankID Signing
Bård Asle Rollnes
2025-06-27

BankID Signing
Espen Arntzen
2025-06-27

BankID Signing
Hans Christian Egner
2025-07-01

BankID Signing
Per-André Knobelauch
2025-07-02

BALANSE			
SCIENTIFIC NUTRITION AS			
EIENDELER	Note	2024	
ANLEGGSMIDLER			
IMMATERIELLE EIENDELER			
Konsesjoner, patenter o.l.		518 234	382 755
Sum immaterielle eiendeler		518 234	382 755
VARIGE DRIFTSMIDLER			
Driftsløsøre, inventar o.a. utstyr	2	30 355	0
Sum varige driftsmidler	2	30 355	0
FINANSIELLE ANLEGGSMIDLER			
Andre langsiktige fordringer		13 000	0
Sum finansielle anleggsmidler		13 000	0
Sum anleggsmidler		561 589	382 755
OMLØPSMIDLER			
FORDRINGER			
Kundefordringer		55 528	57 684
Andre kortsiktige fordringer		28 845	122 671
Sum fordringer		84 373	180 355
Bankinnskudd, kontanter o.l.		413	179 139
Sum omløpsmidler		84 786	359 494
Sum eiendeler		646 375	742 249



BankID Signing
Bård Asle Rollnes
2025-06-27

BankID Signing
Espen Arntzen
2025-06-27

BankID Signing
Hans Christian Egner
2025-07-01

BankID Signing
Per-André Knobelauch
2025-07-02

BALANSE			
SCIENTIFIC NUTRITION AS			
	Note	2024	
EGENKAPITAL OG GJELD			
EGENKAPITAL			
INNSKUTT EGENKAPITAL			
Aksjekapital		30 000	30 000
Sum innskutt egenkapital		30 000	30 000
OPPTJENT EGENKAPITAL			
Udekket tap		-2 309 331	-430 313
Sum opptjent egenkapital		-2 309 331	-430 313
Sum egenkapital	4	-2 279 331	-400 313
GJELD			
ANNEN LANGSIKTIG GJELD			
Langsiktig konserngjeld		1 901 000	1 025 000
Sum annen langsiktig gjeld		1 901 000	1 025 000
KORTSIKTIG GJELD			
Leverandørgjeld		239 981	64 658
Skyldig offentlige avgifter		2 020	32 880
Konserngjeld		464 934	6 971
Annen kortsiktig gjeld		317 771	13 053
Sum kortsiktig gjeld		1 024 706	117 562
Sum gjeld		2 925 706	1 142 562
Sum egenkapital og gjeld		646 375	742 249

Styret i SCIENTIFIC NUTRITION AS

Espen Arntzen
styreleder

Per-André Knobelauch
styremedlem/daglig leder

Hans Christian Egner
styremedlem

Bård Asle Rollnes
styremedlem



Regnskapsprinsipper

Årsregnskapet er satt opp i samsvar med regnskapsloven og NRS 8 - God regnskapskikk fo

DRIFTSINNTEKTER

Inntektsføring ved salg av varer skjer på leveringstidspunktet. Tjenester inntektsføres etter leveres.

SKATT

Skattekostnaden i resultatregnskapet omfatter både periodens betalbare skatt og endring i utsatt skatt. Utsatt skatt er beregnet med 22 % på grunnlag av de midlertidige forskjeller som eksisterer mellom regnskapsmessige og skattemessige verdier, samt ligningsmessig underskudd til fremføring ved utgangen av regnskapsåret. Skatteøkende og skattereduserende midlertidige forskjeller som reverserer eller kan reverseres i samme periode er utlignet og nettoført.

KLASSIFISERING OG VURDERING AV ANLEGGSMIDLER

Anleggsmidler omfatter eiendeler bestemt til varig eie og bruk. Anleggsmidler er vurdert til anskaffelseskost. Varige driftsmidler balanseføres og avskrives over driftsmidlets økonomiske levetid. Avskrivningsperioden for fast eiendom anskaffet etter 2009 er dekomponert i en del som gjelder råbygget og en del som gjelder faste tekniske installasjoner. Varige driftsmidler nedskrives til gjenvinnbart beløp ved verdifall som forventes ikke å være forbigående. Gjenvinnbart beløp er det høyeste av netto salgsverdi og verdi i bruk. Verdi i bruk er nåverdi av fremtidige kontantstrømmer knyttet til eiendelen. Nedskrivningen reverseres når grunnlaget for nedskrivningen ikke lenger er til stede.

KLASSIFISERING OG VURDERING AV OMLØPSMIDLER

Omløpsmidler og kortsiktig gjeld omfatter normalt poster som forfaller til betaling innen ett år etter balansedagen, samt poster som knytter seg til varekretsløpet. Omløpsmidler vurderes til laveste verdi av anskaffelseskost og virkelig verdi.

FORDRINGER

Kundefordringer og andre fordringer oppføres til pålydende etter fradrag for avsetning til forventet tap. Avsetning til tap gjøres på grunnlag av en individuell vurdering av de enkelte fordringene.

Note 1 Antall årsverk

Selskapet har i 2024 sysselsatt 0,5 årsverk.

Note 2 Anleggsmidler

	Goodwill	Driftsløsøre, inventar ol.	Sum
Anskaffelseskost pr. 01.01.24	401 055		401 055
+ Tilgang kjøpte driftsmidler	269 614	36 426	306 040
= Anskaffelseskost 31.12.24	670 669	36 426	707 095
Akkumulerte avskrivninger 31.12.24	152 434	6 071	158 505
= Bokført verdi 31.12.24	518 235	30 355	548 590
Årets ordinære avskrivninger	134 134	6 071	140 205
Økonomisk levetid	5 år	5 år	

BankID Signing
Bård Asle Rollnes
2025-06-27

BankID Signing
Espen Arntzen
2025-06-27

BankID Signing
Hans Christian Egner
2025-07-01

BankID Signing
Per-André Knobelauach
2025-07-02




Note 3 Skatt


Årets skattekostnad

	2024	
Resultatført skatt på ordinært resultat:		
Betalbar skatt	0	
Endring i utsatt skattefordel	0	
Skattekostnad ordinært resultat	0	0
Skattepliktig inntekt:		
Resultat før skatt	-1 879 017	-284 851
Permanente forskjeller	0	0
Endring i midlertidige forskjeller	-1 214	0
Skattepliktig inntekt	-1 880 231	-284 851
Betalbar skatt i balansen:		
Betalbar skatt på årets resultat	0	0
Sum betalbar skatt i balansen	0	0

 BankID Signing
Bård Asle Rollnes
2025-06-27

 BankID Signing
Espen Arntzen
2025-06-27

 BankID Signing
Hans Christian Egner
2025-07-01

 BankID Signing
Per-André Knoblauch
2025-07-02

Skatteeffekten av midlertidige forskjeller og underskudd til fremføring som har gitt opphav til utsatt skatt og utsatte skattefordeler, spesifisert på typer av midlertidige forskjeller

	2024	2023	Endring
Varige driftsmidler	-52 260	-53 474	-1 214
Sum	-52 260	-53 474	-1 214
Akkumulert fremførbart underskudd	-1 880 231	0	1 880 231
Inngår ikke i beregningen av utsatt skatt	1 932 491	53 474	-1 879 017
Utsatt skattefordel (22 %)	0	0	0

I henhold til God regnskapsskikk for små foretak balanseføres ikke utsatt skattefordel.

Note 4 Egenkapital

	Aksjekapital	Annen egenkapital	Sum egenkapital
Pr. 31.12.2023	30 000	-430 313	-400 313
Årets resultat		-1 879 017	-1 879 017
Pr 31.12.2024	30 000	-2 309 330	-2 279 331

Note 5 Fortsatt drift

Resultatet for 2024 viser et overskudd på kr. -1 879 017 etter skatt, mot kr. -284 851 i 2023.

Scientific Nutrition AS er et selskap som fortsatt er i oppstartsfasen. Ledelsen jobber aktivt med salg og videreutvikling av produktene. Selskapets ledelse og eiere har stor tro på selskapet og produktene som leveres. Selskapets gjelder i i hovedsak gjeld til eierselskapene og personer i ledelsen.

Styret vurderer at forutsetningene for fortsatt drift er til stede og legger det til grunn for sin virksomhet.