



## ÅRSREGNSKAPET FOR REGNSKAPSÅRET 2022 - GENERELL INFORMASJON

### Enheten

Organisasjonsnummer: 934 367 375  
Organisasjonsform: Aksjeselskap  
Foretaksnavn: P S REFSNES & SØNN AS  
Forretningsadresse: Stigningen 34  
1570 DILLING

### Regnskapsår

Årsregnskapets periode: 01.01.2022 - 31.12.2022

### Konsern

Morselskap i konsern: Nei

### Regnskapsregler

Regler for små foretak benyttet: Ja  
Benyttet ved utarbeidelsen av årsregnskapet til selskapet: Regnskapslovens alminnelige regler

### Årsregnskapet fastsatt av kompetent organ

Bekreftet av representant for selskapet: Svein Olav Refsnes  
Dato for fastsettelse av årsregnskapet: 30.06.2023

### Grunnlag for avgivelse

År 2022: Årsregnskapet er elektronisk innlevert  
År 2021: Tall er hentet fra elektronisk innlevert årsregnskap fra 2022

*Det er ikke krav til at årsregnskapet m.v. som sendes til Regnskapsregisteret er undertegnet. Kontrollen på at dette er utført ligger hos revisor/enhetens øverste organ. Sikkerheten ivaretas ved at innsender har rolle/rettighet for innsending av årsregnskapet via Altinn, og ved at det bekreftes at årsregnskapet er fastsatt av kompetent organ.*

Brønnøysundregistrene, 03.07.2024



## Resultatregnskap

Beløp i: NOK	Note	2022	2021
<b>RESULTATREGNSKAP</b>			
<b>Kostnader</b>			
Annen driftskostnad	1	88 798	42 066
<b>Sum kostnader</b>		<b>88 798</b>	<b>42 066</b>
<b>Driftsresultat</b>		<b>-88 798</b>	<b>-42 066</b>
<b>Finansinntekter og finanskostnader</b>			
Annen renteinntekt		125 875	116 812
Annen finansinntekt		24 837	197 771
Verdiøkning markedsbaserte omløpsmidler		-85 890	64 571
<b>Sum finansinntekter</b>		<b>64 823</b>	<b>379 154</b>
Annen rentekostnad			299
Annen finanskostnad		83 139	35 574
<b>Sum finanskostnader</b>		<b>83 139</b>	<b>35 873</b>
<b>Netto finans</b>		<b>-18 316</b>	<b>343 282</b>
<b>Ordinært resultat før skattekostnad</b>		<b>-107 115</b>	<b>301 216</b>
Skattekostnad på resultat	2	2 279	-19 959
<b>Ordinært resultat etter skattekostnad</b>		<b>-109 394</b>	<b>321 175</b>
<b>Årsresultat</b>		<b>-109 394</b>	<b>321 175</b>
<b>Årsresultat etter minoritetsinteresser</b>		<b>-109 394</b>	<b>321 175</b>
<b>Totalresultat</b>		<b>-109 394</b>	<b>321 175</b>
<b>Overføringer og disponeringer</b>			
Ordinært utbytte		600 000	600 000
Overført fra annen egenkapital		-709 394	-278 825
<b>Sum overføringer og disponeringer</b>		<b>-109 394</b>	<b>321 175</b>



### Balanse

Beløp i: NOK	Note	2022	2021
<b>BALANSE - EIENDELER</b>			
<b>Anleggsmidler</b>			
<b>Immaterielle eiendeler</b>			
Sum anleggsmidler		0	0
<b>Omløpsmidler</b>			
<b>Varer</b>			
<b>Investeringer</b>			
Markedsbaserte aksjer		897 612	978 909
Markedsbaserte obligasjoner		10 767 287	10 214 750
Andre finansielle instrumenter		1 054 283	1 607 004
Sum investeringer		12 719 183	12 800 663
<b>Bankinnskudd, kontanter og lignende</b>			
Bankinnskudd, kontanter o.l.		2 190 848	3 166 128
Sum bankinnskudd, kontanter og lignende		2 190 848	3 166 128
Sum omløpsmidler		14 910 031	15 966 791
<b>SUM EIENDELER</b>		<b>14 910 031</b>	<b>15 966 791</b>
<b>BALANSE - EGENKAPITAL OG GJELD</b>			
<b>Egenkapital</b>			
<b>Innskutt egenkapital</b>			
Aksjekapital	3, 4	100 000	100 000
Sum innskutt egenkapital		100 000	100 000
<b>Opptjent egenkapital</b>			
Annen egenkapital	4	12 667 832	13 377 226
Sum opptjent egenkapital		12 667 832	13 377 226
Sum egenkapital		12 767 832	13 477 226



## Balanse

Beløp i: NOK	Note	2022	2021
<b>Gjeld</b>			
<b>Langsiktig gjeld</b>			
Utsatt skatt	2	1 079 814	1 349 768
<b>Sum avsetninger for forpliktelser</b>		<b>1 079 814</b>	<b>1 349 768</b>
<b>Annen langsiktig gjeld</b>			
Øvrig langsiktig gjeld	5	188 182	171 784
<b>Sum annen langsiktig gjeld</b>		<b>188 182</b>	<b>171 784</b>
<b>Sum langsiktig gjeld</b>		<b>1 267 996</b>	<b>1 521 552</b>
<b>Kortsiktig gjeld</b>			
Leverandørgjeld		1 969	
Betalbar skatt	2	272 233	368 013
Utbytte		600 000	600 000
<b>Sum kortsiktig gjeld</b>		<b>874 202</b>	<b>968 013</b>
<b>Sum gjeld</b>		<b>2 142 198</b>	<b>2 489 565</b>
<b>SUM EGENKAPITAL OG GJELD</b>		<b>14 910 031</b>	<b>15 966 791</b>



## Brønnøysundregistrene

### ÅRSREGNSKAP FOR REGNSKAPSÅRET 2022 - GENERELL INFORMASJON

Journalnummer: 2023 571339

#### Enheten

Organisasjonsnummer: 934 367 375  
Organisasjonsform: Aksjeselskap  
Foretaksnavn: P S REFSNES & SØNN AS  
Forretningsadresse: Stigningen 34  
1570 DILLING

#### Regnskapsår

Årsregnskapets periode: 01.01.2022 - 31.12.2022

#### Konsern

Morselskap i konsern: Nei

#### Regnskapsregler

Regler for små foretak benyttet: Ja  
Benyttet ved utarbeidelsen av  
årsregnskapet til selskapet: Regnskapslovens alminnelige regler

#### Årsregnskapet fastsatt av kompetent organ

Bekreftet av representant for selskapet: Svein Olav Refsnes  
Dato for fastsettelse av årsregnskapet: 30.06.2023

#### Revisjon

Selskapet har besluttet at årsregnskapet  
ikke skal revideres: Ja  
Årsregnskapet er utarbeidet av ekstern  
autorisert regnskapsfører: Ja  
Ekstern autorisert regnskapsfører har i  
løpet av regnskapsåret bistått ved den  
løpende regnskapsføringen eller utført  
andre tjenester for selskapet enn å  
utarbeide årsregnskapet: Ja

#### Grunnlag for avgivelse

År 2022: Årsregnskap er elektronisk innlevert.  
År 2021: Tall er hentet fra elektronisk innlevert årsregnskap fra 2022.

*Det er ikke krav til at årsregnskapet m.v. som sendes til Regnskapsregisteret er undertegnet. Kontrollen på at dette er utført ligger hos revisor/enhetens øverste organ. Sikkerheten ivaretas ved at innsender har rolle/rettighet for innsending av årsregnskapet via Altinn, og ved at det bekreftes at årsregnskapet er fastsatt av kompetent organ.*

Brønnøysundregistrene, 04.07.2023

---

Brønnøysundregistrene  
Postadresse: Postboks 900, 8910 Brønnøysund  
Telefon: 75 00 75 00  
E-post: firmapost@brreg.no Internett: www.brreg.no  
Organisasjonsnummer: 974 760 673



Organisasjonsnr: 934 367 375  
P S REFSNES & SØNN AS

## RESULTATREGNSKAP

Beløp i: NOK	Note	2022	2021
<b>RESULTATREGNSKAP</b>			
<b>Kostnader</b>			
Annen driftskostnad	1	88 798	42 066
<b>Sum kostnader</b>		<b>88 798</b>	<b>42 066</b>
<b>Driftsresultat</b>		<b>-88 798</b>	<b>-42 066</b>
<b>Finansinntekter og finanskostnader</b>			
Annen renteinntekt		125 875	116 812
Annen finansinntekt		24 837	197 771
Verdiøkning markedsbaserte omløpsmidler		-85 890	64 571
<b>Sum finansinntekter</b>		<b>64 823</b>	<b>379 154</b>
Annen rentekostnad			299
Annen finanskostnad		83 139	35 574
<b>Sum finanskostnader</b>		<b>83 139</b>	<b>35 873</b>
<b>Netto finans</b>		<b>-18 316</b>	<b>343 282</b>
<b>Ordinært resultat før skattekostnad</b>		<b>-107 115</b>	<b>301 216</b>
Skattekostnad på resultat	2	2 279	-19 959
<b>Ordinært resultat etter skattekostnad</b>		<b>-109 394</b>	<b>321 175</b>
<b>Årsresultat</b>		<b>-109 394</b>	<b>321 175</b>
<b>Årsresultat etter minoritetsinteresser</b>		<b>-109 394</b>	<b>321 175</b>
<b>Totalresultat</b>		<b>-109 394</b>	<b>321 175</b>
<b>Overføringer og disponeringer</b>			
Ordinært utbytte		600 000	600 000
Overført fra annen egenkapital		-709 394	-278 825
<b>Sum overføringer og disponeringer</b>		<b>-109 394</b>	<b>321 175</b>



Organisasjonsnr: 934 367 375  
P S REFSNES & SØNN AS

## BALANSE

Beløp i: NOK	Note	2022	2021
<b>BALANSE - EIENDELER</b>			
<b>Anleggsmidler</b>			
<b>Immaterielle eiendeler</b>			
Sum anleggsmidler		0	0
<b>Omløpsmidler</b>			
<b>Varer</b>			
<b>Investeringer</b>			
Markedsbaserte aksjer		897 612	978 909
Markedsbaserte obligasjoner	10	767 287	214 750
Andre finansielle instrumenter		1 054 283	1 607 004
Sum investeringer		12 719 183	12 800 663
<b>Bankinnskudd, kontanter og lignende</b>			
Bankinnskudd, kontanter o. l.		2 190 848	3 166 128
Sum bankinnskudd, kontanter og lignende		2 190 848	3 166 128
Sum omløpsmidler		14 910 031	15 966 791
<b>SUM EIENDELER</b>		<b>14 910 031</b>	<b>15 966 791</b>
<b>BALANSE - EGENKAPITAL OG GJELD</b>			
<b>Egenkapital</b>			
<b>Innskutt egenkapital</b>			
Aksjekapital	3, 4	100 000	100 000
Sum innskutt egenkapital		100 000	100 000
<b>Opptjent egenkapital</b>			
Annen egenkapital	4	12 667 832	13 377 226
Sum opptjent egenkapital		12 667 832	13 377 226
Sum egenkapital		12 767 832	13 477 226
<b>Gjeld</b>			
<b>Langsiktig gjeld</b>			
Utsatt skatt	2	1 079 814	1 349 768
Sum avsetninger for forpliktelser		1 079 814	1 349 768
Annen langsiktig gjeld			
Øvrig langsiktig gjeld	5	188 182	171 784



Sum annen langsiktig gjeld	188 182	171 784
Sum langsiktig gjeld	1 267 996	1 521 552
<b>Kortsiktig gjeld</b>		
Leverandørgjeld	1 969	
Betalbar skatt	272 233	368 013
Utbytte	600 000	600 000
Sum kortsiktig gjeld	874 202	968 013
Sum gjeld	2 142 198	2 489 565
<b>SUM EGENKAPITAL OG GJELD</b>	<b>14 910 031</b>	<b>15 966 791</b>



Organisasjonsnr: 934 367 375  
P S REFSNES & SØNN AS

NOTEOPPLYSNINGER - SELSKAP - alle poster oppgitt i hele tall

**Note**

1

Antall årsverk i regnskapsåret  
0.00

Sum Beløp

Balanseført verdi 31.12. Varige driftsmidler Immaterielle eiend.

**Konsernregnskap**

Morselskapet sitt navn

Forretningskontor for morselskapet

**Begrunnelse for at datterselskap er utelatt fra konsolideringen**

Samlet beløp - tilknyttet selskap Årets Fjorårets

Samlet beløp - foretak i samme konsern Årets Fjorårets

Samlet beløp - foretak i samme konsern Årets Fjorårets

Samlet beløp - felles kontrollert virksomhet Årets Fjorårets

Pantstillelse Beløp

Beholdning av egne aksjer Antall Pålydende Andel av aksjek.



# Årsregnskap 2022

## P S Refsnes & Sønn AS


**Resultatregnskap**  
**Balanse**  
**Noter til regnskapet**


**Org.nr.: 934 367 375**




## Resultatregnskap

### P S Refsnes & Sønn AS

 BankID Signing  
Ole-Andreas Refsnes  
2023-06-30


 BankID Signing  
Svein Oskar Refsnes  
2023-06-30


 BankID Signing  
Svein Olav Refsnes  
2023-06-30

Driftsinntekter og driftskostnader	Note	2022	2021
Annen driftskostnad	1	88 798	42 066
<b>Sum driftskostnader</b>		<b>88 798</b>	<b>42 066</b>
<b>Driftsresultat</b>		<b>-88 798</b>	<b>-42 066</b>
<b>Finansinntekter og finanskostnader</b>			
Annen renteinntekt		125 875	116 812
Annen finansinntekt		24 837	197 771
Verdiøkning markedsbaserte omløpsmidler		-85 890	64 571
Annen rentekostnad		0	299
Annen finanskostnad		83 139	35 574
<b>Resultat av finansposter</b>		<b>-18 316</b>	<b>343 282</b>
Resultat før skattekostnad		-107 115	301 216
Skattekostnad på resultat	2	2 279	-19 959
<b>Resultat</b>		<b>-109 394</b>	<b>321 175</b>
<b>Årsresultat</b>		<b>-109 394</b>	<b>321 175</b>
<b>Overføringer</b>			
Avsatt til utbytte		600 000	600 000
Overført fra annen egenkapital		709 394	278 825
<b>Sum overføringer</b>		<b>-109 394</b>	<b>321 175</b>



 BankID Signing  
Ole-Andreas Refsnes  
2023-06-30

 BankID Signing  
Svein Oskar Refsnes  
2023-06-30

 BankID Signing  
Svein Olav Refsnes  
2023-06-30

## Balanse

### P S Refsnes & Sønn AS

Eiendeler	Note	2022	2021
<b>Omløpsmidler</b>			
<b>Investeringer</b>			
Markedsbaserte aksjer		897 612	978 909
Markedsbaserte obligasjoner		10 767 287	10 214 750
Andre finansielle instrumenter		1 054 283	1 607 004
<b>Sum investeringer</b>		<b>12 719 183</b>	<b>12 800 663</b>
Bankinnskudd, kontanter o.l.		2 190 848	3 166 128
<b>Sum omløpsmidler</b>		<b>14 910 031</b>	<b>15 966 791</b>
<b>Sum eiendeler</b>		<b>14 910 031</b>	<b>15 966 791</b>



BankID Signing  
Ole-Andreas Refsnes  
2023-06-30

BankID Signing  
Svein Oskar Refsnes  
2023-06-30

BankID Signing  
Svein Olav Refsnes  
2023-06-30

## Balanse

### P S Refsnes & Sønn AS

Egenkapital og gjeld	Note	2022	2021
<b>Egenkapital</b>			
<b>Innskutt egenkapital</b>			
Aksjekapital	3, 4	100 000	100 000
<b>Sum innskutt egenkapital</b>		<b>100 000</b>	<b>100 000</b>
<b>Opptjent egenkapital</b>			
Annen egenkapital	4	12 667 832	13 377 226
<b>Sum opptjent egenkapital</b>		<b>12 667 832</b>	<b>13 377 226</b>
<b>Sum egenkapital</b>		<b>12 767 832</b>	<b>13 477 226</b>
<b>Gjeld</b>			
<b>Avsetning for forpliktelser</b>			
Utsatt skatt	2	1 079 814	1 349 768
<b>Sum avsetning for forpliktelser</b>		<b>1 079 814</b>	<b>1 349 768</b>
<b>Annen langsiktig gjeld</b>			
Øvrig langsiktig gjeld	5	188 182	171 784
<b>Sum annen langsiktig gjeld</b>		<b>188 182</b>	<b>171 784</b>
<b>Kortsiktig gjeld</b>			
Leverandørgjeld		1 969	0
Betalbar skatt	2	272 233	368 013
Utbytte		600 000	600 000
<b>Sum kortsiktig gjeld</b>		<b>874 202</b>	<b>968 013</b>
<b>Sum gjeld</b>		<b>2 142 198</b>	<b>2 489 565</b>
<b>Sum egenkapital og gjeld</b>		<b>14 910 031</b>	<b>15 966 791</b>

Dilling, 30.06.2023

Styret i P S Refsnes & Sønn AS

Svein Olav Refsnes  
styreleder/daglig leder  
P S Refsnes & Sønn AS

Ole-Andreas Refsnes  
styremedlem

Svein Oskar Refsnes  
styremedlem

Side 4



## P S Refsnes & Sønn AS

### Noter til regnskapet pr 31.12.2022



#### Regnskapsprinsipper

Årsregnskapet er satt opp i samsvar med regnskapsloven. Det er utarbeidet etter norske regnskapsstandarder.

#### Driftsinntekter og kostnader

Inntektsføring skjer etter opptjeningsprinsippet som normalt vil være leveringstidspunktet for varer og tjenester. Kostnader medtas etter sammenstillingsprinsippet, dvs. at kostnader medtas i samme periode som tilhørende inntekter inntektsføres.

#### Hovedregel for vurdering og klassifisering av eiendeler og gjeld

Eiendeler bestemt til varig eie eller bruk er klassifisert som anleggsmidler. Andre eiendeler er klassifisert som omløpsmidler. Fordringer som skal tilbakebetales innen et år er uansett klassifisert som omløpsmidler. Ved klassifisering av kortsiktig og langsiktig gjeld er analoge kriterier lagt til grunn.

Anleggsmidler vurderes til anskaffelseskost, men nedskrives til virkelig verdi når verdifallet forventes ikke å være forbigående. Anleggsmidler med begrenset økonomisk levetid avskrives planmessig. Langsiktig gjeld balanseføres til nominelt mottatt beløp på etableringstidspunktet.

Omløpsmidler vurderes til laveste av anskaffelseskost og virkelig verdi. Kortsiktig gjeld balanseføres til nominelt mottatt beløp på etableringstidspunktet.

#### Varige driftsmidler

Varige driftsmidler avskrives over forventet økonomisk levetid. Avskrivningene er som hovedregel fordelt lineært over antatt økonomisk levetid.

#### Fordringer

Kundefordringer og andre fordringer oppføres til pålydende etter fradrag for avsetning til forventet tap. Avsetning til tap gjøres på grunnlag av en individuell vurdering av de enkelte fordringene. I tillegg gjøres det for øvrige kundefordringer en uspesifisert avsetning for å dekke antatt tap.

#### Skatt

Skattekostnaden i resultatregnskapet omfatter både periodens betalbare skatt og endring i utsatt skatt. Utsatt skatt er beregnet med 22,00 % på grunnlag av de midlertidige forskjeller som eksisterer mellom regnskapsmessige og skattemessige verdier, samt ligningsmessig underskudd til fremføring ved utgangen av regnskapsåret. Skatteøkende og skattereduserende midlertidige forskjeller som reverserer eller kan reversere i samme periode er utlignet og nettoført. Utsatt skatt på merverdier i forbindelse med oppkjøp av datterselskap blir ikke utlignet.



## P S Refsnes & Sønn AS

### Noter til regnskapet pr 31.12.2022



#### Note 1 Lønnskostnader, antall ansatte, godtgjørelser, lån til ansatte m.m.

Selskapet har ingen ansatte. Det er ikke utbetalt lønn eller annen godtgjørelse til styret. Selskapet er ikke pliktig til å ha obligatorisk tjenestepensjon.

#### Note 2 Skatt

Årets skattekostnad	2022	2021
Resultatført skatt på ordinært resultat:		
Betalbar skatt	272 233	317 483
Endring i utsatt skatt	-269 954	-337 442
<b>Skattekostnad ordinært resultat</b>	<b>2 279</b>	<b>-19 959</b>
Skattepliktig inntekt:		
Resultat før skatt	-107 115	301 216
Permanente forskjeller	117 475	-162 257
Endring i midlertidige forskjeller	1 227 063	1 533 828
<b>Skattepliktig inntekt</b>	<b>1 237 423</b>	<b>1 672 787</b>
Betalbar skatt i balansen:		
Betalbar skatt på årets resultat	272 233	368 013
<b>Sum betalbar skatt i balansen</b>	<b>272 233</b>	<b>368 013</b>

Skatteeffekten av midlertidige forskjeller som har gitt opphav til utsatt skatt og utsatte skattefordeler, spesifisert på typer av midlertidige forskjeller

	2022	2021	Endring
Varige driftsmidler	34 599	43 249	8 650
Gevinst – og tapskonto	4 873 648	6 092 061	1 218 413
<b>Sum</b>	<b>4 908 247</b>	<b>6 135 310</b>	<b>1 227 063</b>
<b>Grunnlag for utsatt skatt</b>	<b>4 908 247</b>	<b>6 135 310</b>	<b>1 227 063</b>
<b>Utsatt skatt (22 %)</b>	<b>1 079 814</b>	<b>1 349 768</b>	<b>269 954</b>



## P S Refsnes & Sønn AS

### Noter til regnskapet pr 31.12.2022



#### Note 3 Aksjonærer

Aksjekapitalen i P S Refsnes & Sønn AS pr. 31.12 2022 består av følgende aksjeklasser:

	Antall	Pålydende	Bokført
Ordinære aksjer	2 500	40,00	100 000
<b>Sum</b>	<b>2 500</b>		<b>100 000</b>
<b>Eierstruktur</b>		<b>Ordinære</b>	<b>Eierandel</b>
Svein Olav Refsnes		1 500	60,0 %
Ole-Andreas Refsnes		500	20,0 %
Svein Oskar Refsnes		500	20,0 %
<b>Totalt antall aksjer</b>		<b>2 500</b>	<b>100,0 %</b>

Aksjer og opsjoner eiet av medlemmer i styret og daglig leder:

Navn	Verv	Ordinære
Svein Olav Refsnes	Styreleder/daglig leder	1 500
Ole-Andreas Refsnes	Styremedlem	500
Svein Oskar Refsnes	Styremedlem	500

#### Note 4 Egenkapital

	Aksjekapital	Annen egenkapital	Sum
Egenkapital 01.01.2022	100 000	13 377 226	13 477 226
Årets resultat		-109 394	-109 394
Avsatt til utbytte		-600 000	-600 000
Egenkapital 31.12.2022	100 000	12 667 832	12 767 832

#### Note 5 Gjeld til nærstående

Øvrig langsiktig gjeld kr 188 182 er gjeld til aksjonær. Gjelden renteberegnes ikke.