



## ÅRSREGNSKAPET FOR REGNSKAPSÅRET 2023 - GENERELL INFORMASJON

### Enheten

Organisasjonsnummer: 981 391 616  
Organisasjonsform: Aksjeselskap  
Foretaksnavn: MARINPET AS  
Forretningsadresse: Sandvikveien 21  
4016 STAVANGER

### Regnskapsår

Årsregnskapets periode: 01.01.2023 - 31.12.2023

### Konsern

Morselskap i konsern: Nei

### Regnskapsregler

Regler for små foretak benyttet: Ja  
Benyttet ved utarbeidelsen av årsregnskapet til selskapet: Regnskapslovens alminnelige regler

### Årsregnskapet fastsatt av kompetent organ

Bekreftet av representant for selskapet: Jarle Fjetland  
Dato for fastsettelse av årsregnskapet: 07.03.2024

### Grunnlag for avgivelse

År 2023: Årsregnskapet er elektronisk innlevert  
År 2022: Tall er hentet fra elektronisk innlevert årsregnskap fra 2023

*Det er ikke krav til at årsregnskapet m.v. som sendes til Regnskapsregisteret er undertegnet. Kontrollen på at dette er utført ligger hos revisor/enhetens øverste organ. Sikkerheten ivaretas ved at innsender har rolle/rettighet for innsending av årsregnskapet via Altinn, og ved at det bekreftes at årsregnskapet er fastsatt av kompetent organ.*

Brønnøysundregistrene, 06.06.2025



## Resultatregnskap

Beløp i: NOK	Note	2023	2022
<b>RESULTATREGNSKAP</b>			
<b>Inntekter</b>			
Salgsinntekt		43 769 931	36 341 604
<b>Sum inntekter</b>		<b>43 769 931</b>	<b>36 341 604</b>
<b>Kostnader</b>			
Varekostnad		29 280 548	22 926 586
Lønnskostnad	1	8 701 576	8 550 924
Avskrivning	2	1 143 972	604 237
Nedskrivning av varige driftsmidler og immaterielle eiendeler	2		
Annen driftskostnad	1	9 956 015	11 353 832
<b>Sum kostnader</b>		<b>49 082 111</b>	<b>43 435 579</b>
<b>Driftsresultat</b>		<b>-5 312 180</b>	<b>-7 093 975</b>
<b>Finansinntekter og finanskostnader</b>			
Annen renteinntekt		308 592	19 096
Annen finansinntekt		1 423 275	694 022
<b>Sum finansinntekter</b>		<b>1 731 868</b>	<b>713 119</b>
Rentekostnad til foretak i samme konsern	3	445 166	145 636
Annen rentekostnad		16 728	14 858
Annen finanskostnad		825 230	681 287
<b>Sum finanskostnader</b>		<b>1 287 125</b>	<b>841 781</b>
<b>Netto finans</b>		<b>444 743</b>	<b>-128 662</b>
<b>Ordinært resultat før skattekostnad</b>		<b>-4 867 437</b>	<b>-7 222 636</b>
Skattekostnad på resultat	4	-1 379 633	-1 689 639
<b>Ordinært resultat etter skattekostnad</b>		<b>-3 487 804</b>	<b>-5 532 997</b>
<b>Årsresultat</b>	5	<b>-3 487 804</b>	<b>-5 532 997</b>
<b>Årsresultat etter minoritetsinteresser</b>		<b>-3 487 804</b>	<b>-5 532 997</b>
<b>Totalresultat</b>		<b>-3 487 804</b>	<b>-5 532 997</b>



## Resultatregnskap

<b>Beløp i: NOK</b>	<b>Note</b>	<b>2023</b>	<b>2022</b>
<b>Overføringer og disponeringer</b>			
Avsatt til fond for vurderingsforskjeller	5		
Overført fra annen innskutt egenkapital	5	-3 487 804	-5 532 997
Ordinært utbytte	5		
Konsernbidrag	5		
Avgitt konsernbidrag	5		
Udekket tap	5, 5		
Overført annen egenkapital	5		
Overført fra annen egenkapital	5		
<b>Sum overføringer og disponeringer</b>		<b>-3 487 804</b>	<b>-5 532 997</b>



## Balanse

Beløp i: NOK	Note	2023	2022
<b>BALANSE - EIENDELER</b>			
<b>Anleggsmidler</b>			
<b>Immaterielle eiendeler</b>			
Utsatt skattefordel	4		
<b>Varige driftsmidler</b>			
Maskiner og anlegg	2, 3	4 914 674	5 647 083
Driftsløsøre, inventar o.a. utstyr	2, 3	7 057 415	5 513 275
<b>Sum varige driftsmidler</b>		<b>11 972 090</b>	<b>11 160 358</b>
<b>Sum anleggsmidler</b>		<b>11 972 090</b>	<b>11 160 358</b>
<b>Omløpsmidler</b>			
<b>Varer</b>			
<b>Sum varer</b>	3	<b>13 534 965</b>	<b>15 720 514</b>
<b>Fordringer</b>			
Kundefordringer	3, 6	8 603 914	7 529 934
Andre kortsiktige fordringer	6	7 427 655	9 727 021
<b>Sum fordringer</b>		<b>16 031 569</b>	<b>17 256 955</b>
<b>Bankinnskudd, kontanter og lignende</b>			
Bankinnskudd, kontanter o.l.	3	566 103	314 015
<b>Sum bankinnskudd, kontanter og lignende</b>		<b>566 103</b>	<b>314 015</b>
<b>Sum omløpsmidler</b>		<b>30 132 638</b>	<b>33 291 485</b>
<b>SUM EIENDELER</b>		<b>42 104 727</b>	<b>44 451 843</b>
<b>BALANSE - EGENKAPITAL OG GJELD</b>			
<b>Egenkapital</b>			
<b>Innskutt egenkapital</b>			
Aksjekapital	5, 7	29 000 000	29 000 000
Beholdning av egne aksjer	5, 7		



## Balanse

<b>Beløp i: NOK</b>	<b>Note</b>	<b>2023</b>	<b>2022</b>
Overkurs	5		
Annen innskutt egenkapital	5	577 393	
<b>Sum innskutt egenkapital</b>		<b>29 577 393</b>	<b>29 000 000</b>
<b>Opptjent egenkapital</b>			
Fond for vurderingsforskjeller	5		
Annen egenkapital	5		
Udekket tap			826 228
<b>Sum opptjent egenkapital</b>			<b>-826 228</b>
<b>Sum egenkapital</b>		<b>29 577 393</b>	<b>28 173 772</b>
<b>Gjeld</b>			
<b>Langsiktig gjeld</b>			
Utsatt skatt	4		
<b>Annen langsiktig gjeld</b>			
Konvertible lån	3		
Obligasjonslån	3		
Gjeld til kredittinstitusjoner	3		
Øvrig langsiktig gjeld	3, 6		
<b>Sum langsiktig gjeld</b>		<b>0</b>	<b>0</b>
<b>Kortsiktig gjeld</b>			
Leverandørgjeld	6	5 643 920	8 366 702
Betalbar skatt	4		
Skyldig offentlige avgifter		985 538	604 819
Kortsiktig konserngjeld	3	4 610 848	5 992 477
Annen kortsiktig gjeld		1 287 029	1 314 072
<b>Sum kortsiktig gjeld</b>		<b>12 527 334</b>	<b>16 278 071</b>
<b>Sum gjeld</b>		<b>12 527 334</b>	<b>16 278 071</b>
<b>SUM EGENKAPITAL OG GJELD</b>		<b>42 104 727</b>	<b>44 451 843</b>
<b>POSTER UTENOM BALANSEN</b>			
Garantistillelser	3		
Pantstillelser	3		



## Balanse

<b>Beløp i: NOK</b>	<b>Note</b>	<b>2023</b>	<b>2022</b>
---------------------	-------------	-------------	-------------

---



## Brønnøysundregistrene

### ÅRSREGNSKAP FOR REGNSKAPSÅRET 2023 - GENERELL INFORMASJON

Journalnummer: 2024 549159

#### Enheten

Organisasjonsnummer: 981 391 616  
Organisasjonsform: Aksjeselskap  
Foretaksnavn: MARINPET AS  
Forretningsadresse: Sandvikveien 21  
4016 STAVANGER

#### Regnskapsår

Årsregnskapets periode: 01.01.2023 - 31.12.2023

#### Konsern

Morselskap i konsern: Nei

#### Regnskapsregler

Regler for små foretak benyttet: Ja  
Benyttet ved utarbeidelsen av  
årsregnskapet til selskapet: Regnskapslovens alminnelige regler

#### Årsregnskapet fastsatt av kompetent organ

Bekreftet av representant for selskapet: Jarle Fjetland  
Dato for fastsettelse av årsregnskapet: 07.03.2024

#### Grunnlag for avgivelse

År 2023: Årsregnskap er elektronisk innlevert.  
År 2022: Tall er hentet fra elektronisk innlevert årsregnskap fra 2023.

*Det er ikke krav til at årsregnskapet m.v. som sendes til Regnskapsregisteret er undertegnet. Kontrollen på at dette er utført ligger hos revisor/enhetens øverste organ. Sikkerheten ivaretas ved at innsender har rolle/rettighet for innsending av årsregnskapet via Altinn, og ved at det bekreftes at årsregnskapet er fastsatt av kompetent organ.*

Brønnøysundregistrene, 01.07.2024



Organisasjonsnr: 981 391 616  
MARINPET AS

## RESULTATREGNSKAP

Beløp i: NOK	Note	2023	2022
<b>RESULTATREGNSKAP</b>			
<b>Inntekter</b>			
Salgsinntekt		43 769 931	36 341 604
<b>Sum inntekter</b>		<b>43 769 931</b>	<b>36 341 604</b>
<b>Kostnader</b>			
Varekostnad		29 280 548	22 926 586
Lønnskostnad	1	8 701 576	8 550 924
Avskrivning	2	1 143 972	604 237
Nedskrivning av varige driftsmidler og immaterielle eiendeler	2		
Annen driftskostnad	1	9 956 015	11 353 832
<b>Sum kostnader</b>		<b>49 082 111</b>	<b>43 435 579</b>
<b>Driftsresultat</b>		<b>-5 312 180</b>	<b>-7 093 975</b>
<b>Finansinntekter og finanskostnader</b>			
Annen renteinntekt		308 592	19 096
Annen finansinntekt		1 423 275	694 022
<b>Sum finansinntekter</b>		<b>1 731 868</b>	<b>713 119</b>
Rentekostnad til foretak i samme konsern	3	445 166	145 636
Annen rentekostnad		16 728	14 858
Annen finanskostnad		825 230	681 287
<b>Sum finanskostnader</b>		<b>1 287 125</b>	<b>841 781</b>
<b>Netto finans</b>		<b>444 743</b>	<b>-128 662</b>
<b>Ordinært resultat før skattekostnad</b>		<b>-4 867 437</b>	<b>-7 222 636</b>
Skattekostnad på resultat	4	-1 379 633	-1 689 639
<b>Ordinært resultat etter skattekostnad</b>		<b>-3 487 804</b>	<b>-5 532 997</b>
<b>Årsresultat</b>	5	<b>-3 487 804</b>	<b>-5 532 997</b>
<b>Årsresultat etter minoritetsinteresser</b>		<b>-3 487 804</b>	<b>-5 532 997</b>
<b>Totalresultat</b>		<b>-3 487 804</b>	<b>-5 532 997</b>
<b>Overføringer og disponeringer</b>			
Avsatt til fond for vurderingsforskjeller	5		
Overført fra annen innskutt egenkapital	5	-3 487 804	-5 532 997



Ordinært utbytte	5		
Konsernbidrag	5		
Avgitt konsernbidrag	5		
Udekket tap	5, 5		
Overført annen egenkapital	5		
Overført fra annen egenkapital	5		
<b>Sum overføringer og disponeringer</b>		<b>-3 487 804</b>	<b>-5 532 997</b>



Organisasjonsnr: 981 391 616  
MARINPET AS

## BALANSE

Beløp i: NOK	Note	2023	2022
--------------	------	------	------

### BALANSE - EIENDELER

<b>Anleggsmidler</b>			
<b>Immaterielle eiendeler</b>			
Utsatt skattefordel	4		
<b>Varige driftsmidler</b>			
Maskiner og anlegg	2, 3	4 914 674	5 647 083
Driftsløsøre, inventar o. a. utstyr	2, 3	7 057 415	5 513 275
<b>Sum varige driftsmidler</b>		<b>11 972 090</b>	<b>11 160 358</b>
<b>Sum anleggsmidler</b>		<b>11 972 090</b>	<b>11 160 358</b>
<b>Omløpsmidler</b>			
<b>Varer</b>			
<b>Sum varer</b>	3	<b>13 534 965</b>	<b>15 720 514</b>
<b>Fordringer</b>			
Kundefordringer	3, 6	8 603 914	7 529 934
Andre kortsiktige fordringer	6	7 427 655	9 727 021
<b>Sum fordringer</b>		<b>16 031 569</b>	<b>17 256 955</b>
<b>Bankinnskudd, kontanter og lignende</b>			
Bankinnskudd, kontanter o. l.	3	566 103	314 015
<b>Sum bankinnskudd, kontanter og lignende</b>		<b>566 103</b>	<b>314 015</b>
<b>Sum omløpsmidler</b>		<b>30 132 638</b>	<b>33 291 485</b>
<b>SUM EIENDELER</b>		<b>42 104 727</b>	<b>44 451 843</b>

### BALANSE - EGENKAPITAL OG GJELD

<b>Egenkapital</b>			
<b>Innskutt egenkapital</b>			
Aksjekapital	5, 7	29 000 000	29 000 000
Beholdning av egne aksjer	5, 7		
Overkurs	5		
Annen innskutt egenkapital	5	577 393	
<b>Sum innskutt egenkapital</b>		<b>29 577 393</b>	<b>29 000 000</b>
<b>Opptjent egenkapital</b>			
Fond for vurderingsforskjeller	5		



Annen egenkapital	5		
Udekket tap			826 228
<b>Sum opptjent egenkapital</b>			<b>-826 228</b>
<b>Sum egenkapital</b>		<b>29 577 393</b>	<b>28 173 772</b>
<b>Gjeld</b>			
<b>Langsiktig gjeld</b>			
Utsatt skatt	4		
<b>Annen langsiktig gjeld</b>			
Konvertible lån	3		
Obligasjonslån	3		
Gjeld til kredittinstitusjoner	3		
Øvrig langsiktig gjeld	3, 6		
<b>Sum langsiktig gjeld</b>		<b>0</b>	<b>0</b>
<b>Kortsiktig gjeld</b>			
Leverandørgjeld	6	5 643 920	8 366 702
Betalbar skatt	4		
Skyldig offentlige avgifter		985 538	604 819
Kortsiktig konserngjeld	3	4 610 848	5 992 477
Annen kortsiktig gjeld		1 287 029	1 314 072
<b>Sum kortsiktig gjeld</b>		<b>12 527 334</b>	<b>16 278 071</b>
<b>Sum gjeld</b>		<b>12 527 334</b>	<b>16 278 071</b>
<b>SUM EGENKAPITAL OG GJELD</b>		<b>42 104 727</b>	<b>44 451 843</b>
<b>POSTER UTENOM BALANSEN</b>			
Garantistillelser	3		
Pantstillelser	3		



Organisasjonsnr: 981 391 616  
MARINPET AS

NOTEOPPLYSNINGER - SELSKAP - alle poster oppgitt i hele tall

## Note

Antall årsverk i regnskapsåret  
11.00

Sum Beløp

Balanseført verdi 31.12. Varige driftsmidler Immaterielle eiend.

## Konsernregnskap

Morselskapet sitt navn

Forretningskontor for morselskapet

## Begrunnelse for at datterselskap er utelatt fra konsolideringen

Samlet beløp - tilknyttet selskap Årets Fjorårets

Samlet beløp - foretak i samme konsern Årets Fjorårets

Samlet beløp - foretak i samme konsern Årets Fjorårets

Samlet beløp - felles kontrollert virksomhet Årets Fjorårets

Pantstillelse Beløp

Beholdning av egne aksjer Antall Pålydende Andel av aksjek.



# Deloitte.

Deloitte AS  
Knud Holms gate 8  
NO-4005 Stavanger  
Norway

+47 51 81 56 00  
www.deloitte.no

Til generalforsamlingen i Marinpet AS

UAVHENGIG REVISORS BERETNING

## Konklusjon

Vi har revidert årsregnskapet for Marinpet AS som består av balanse per 31. desember 2023, resultatregnskap for regnskapsåret avsluttet per denne datoen og noter til årsregnskapet, herunder et sammendrag av viktige regnskapsprinsipper.

Etter vår mening

- oppfyller årsregnskapet gjeldende lovkrav, og
- gir årsregnskapet et rettviseende bilde av selskapets finansielle stilling per 31. desember 2023 og av dets resultater for regnskapsåret avsluttet per denne datoen i samsvar med regnskapslovens regler og god regnskapsskikk i Norge.

## Grunnlag for konklusjonen

Vi har gjennomført revisjonen i samsvar med International Standards on Auditing (ISA-ene). Våre oppgaver og plikter i henhold til disse standardene er beskrevet nedenfor under *Revisors oppgaver og plikter ved revisjonen av årsregnskapet*. Vi er uavhengige av selskapet i samsvar med kravene i relevante lover og forskrifter i Norge og International Code of Ethics for Professional Accountants (inkludert internasjonale uavhengighetsstandarder) utstedt av International Ethics Standards Board for Accountants (IESBA-reglene), og vi har overholdt våre øvrige etiske forpliktelser i samsvar med disse kravene. Innhentet revisjonsbevis er etter vår vurdering tilstrekkelig og hensiktsmessig som grunnlag for vår konklusjon.

## Ledelsens ansvar for årsregnskapet

Styret og daglig leder (ledelsen) er ansvarlige for å utarbeide årsregnskapet og for at det gir et rettviseende bilde i samsvar med regnskapslovens regler og god regnskapsskikk i Norge. Ledelsen er også ansvarlig for slik internkontroll som den finner nødvendig for å kunne utarbeide et årsregnskap som ikke inneholder vesentlig feilinformasjon, verken som følge av misligheter eller utilsiktede feil.

Ved utarbeidelsen av årsregnskapet må ledelsen ta standpunkt til selskapets evne til fortsatt drift og opplyse om forhold av betydning for fortsatt drift. Forutsetningen om fortsatt drift skal legges til grunn for årsregnskapet så lenge det ikke er sannsynlig at virksomheten vil bli avviklet.

## Revisors oppgaver og plikter ved revisjonen av årsregnskapet

Vårt mål er å oppnå betryggende sikkerhet for at årsregnskapet som helhet ikke inneholder vesentlig feilinformasjon, verken som følge av misligheter eller utilsiktede feil, og å avgi en revisjonsberetning som inneholder vår konklusjon. Betryggende sikkerhet er en høy grad av sikkerhet, men ingen garanti for at en revisjon utført i samsvar med ISA-ene, alltid vil avdekke vesentlig feilinformasjon. Feilinformasjon kan oppstå som følge av misligheter eller utilsiktede feil. Feilinformasjon er å anse som vesentlig dersom den enkeltvis eller samlet med rimelighet kan forventes å påvirke de økonomiske beslutningene som brukerne foretar på grunnlag av årsregnskapet.

Deloitte AS and Deloitte Advokatfirma AS are the Norwegian affiliates of Deloitte NSE LLP, a member firm of Deloitte Touche Tohmatsu Limited, a UK private company limited by guarantee ("DTTL"). DTTL and each of its member firms are legally separate and independent entities. DTTL and Deloitte NSE LLP do not provide services to clients. Please see [www.deloitte.com/about](http://www.deloitte.com/about) to learn more about our global network of member firms.

Deloitte Norway conducts business through two legally separate and independent limited liability companies: Deloitte AS, providing audit, consulting, financial advisory and risk management services, and Deloitte Advokatfirma AS, providing tax and legal services.

Registrert i Foretaksregisteret  
Medlemmer av Den norske Revisorforening  
Organisasjonsnummer: 980 211 282



## Deloitte.

Uavhengig revisors beretning  
Marinpet AS

Som del av en revisjon i samsvar med ISA-ene, utøver vi profesjonelt skjønn og utviser profesjonell skepsis gjennom hele revisjonen. I tillegg:

- identifiserer og vurderer vi risikoen for vesentlig feilinformasjon i årsregnskapet, enten det skyldes misligheter eller utilsiktede feil. Vi utformer og gjennomfører revisjonshandlinger for å håndtere slike risikoer, og innhenter revisjonsbevis som er tilstrekkelig og hensiktsmessig som grunnlag for vår konklusjon. Risikoen for at vesentlig feilinformasjon som følge av misligheter ikke blir avdekket, er høyere enn for feilinformasjon som skyldes utilsiktede feil, siden misligheter kan innebære samarbeid, forfalskning, bevisste utelatelser, uriktige fremstillinger eller overstyring av internkontroll.
- opparbeider vi oss en forståelse av intern kontroll som er relevant for revisjonen, for å utforme revisjonshandlinger som er hensiktsmessige etter omstendighetene, men ikke for å gi uttrykk for en mening om effektiviteten av selskapets interne kontroll.
- evaluerer vi om de anvendte regnskapsprinsippene er hensiktsmessige og om regnskapsestimaterne og tilhørende noteopplysninger utarbeidet av ledelsen er rimelige.
- konkluderer vi på om ledelsens bruk av fortsatt drift-forutsetningen er hensiktsmessig, og, basert på innhentede revisjonsbevis, hvorvidt det foreligger vesentlig usikkerhet knyttet til hendelser eller forhold som kan skape tvil av betydning om selskapets evne til fortsatt drift. Dersom vi konkluderer med at det eksisterer vesentlig usikkerhet, kreves det at vi i revisjonsberetningen henleder oppmerksomheten på tilleggsopplysningene i årsregnskapet, eller, dersom slike tilleggsopplysninger ikke er tilstrekkelige, at vi modifierer vår konklusjon. Våre konklusjoner er basert på revisjonsbevis innhentet frem til datoen for revisjonsberetningen. Etterfølgende hendelser eller forhold kan imidlertid medføre at selskapet ikke kan fortsette driften.
- evaluerer vi den samlede presentasjonen, strukturen og innholdet i årsregnskapet, inkludert tilleggsopplysningene, og hvorvidt årsregnskapet gir uttrykk for de underliggende transaksjonene og hendelsene på en måte som gir et rettviseende bilde.

Vi kommuniserer med styret blant annet om det planlagte innholdet i og tidspunkt for revisjonsarbeidet og eventuelle vesentlige funn i revisjonen, herunder vesentlige svakheter i intern kontroll som vi avdekker gjennom revisjonen.

Stavanger, 23. mars 2024  
Deloitte AS


**Johan K Enoksen**  
statsautorisert revisor



## Uavhengig revisors beretning

Name	Date
Enoksen, Johan Kristian	2024-04-25

Identification

 bankID™ Enoksen, Johan Kristian



This document contains electronic signatures using EU-compliant PAdES - PDF  
Advanced Electronic Signatures (Regulation (EU) No 910/2014 (eIDAS))



# Årsregnskap 2023 Marinpet AS

Org.nr.: 981 391 616



## Marinpet AS

### Resultatregnskap

	Note	2023	2022
<b>Driftsinntekter</b>			
Salgsinntekt		43 769 931	36 341 604
<b>Sum driftsinntekter</b>		<b>43 769 931</b>	<b>36 341 604</b>
<b>Driftskostnader</b>			
Varekostnad		29 280 548	22 926 586
Lønnskostnad	1	8 701 576	8 550 924
Avskrivning	2	1 143 972	604 237
Annen driftskostnad	1	9 956 015	11 353 832
<b>Sum driftskostnader</b>		<b>49 082 111</b>	<b>43 435 579</b>
<b>Driftsresultat</b>		<b>-5 312 180</b>	<b>-7 093 975</b>
<b>Finansinntekter og finanskostnader</b>			
Renteinntekt		308 592	19 096
Annen finansinntekt		1 423 275	694 022
Rentekostnad til foretak i samme konsern	3	445 166	145 636
Rentekostnad		16 728	14 858
Annen finanskostnad		825 230	681 287
<b>Resultat av finansposter</b>		<b>444 743</b>	<b>-128 662</b>
<b>Resultat før skattekostnad</b>		<b>-4 867 437</b>	<b>-7 222 636</b>
Skattekostnad på resultat	4	-1 379 633	-1 689 639
Årsresultat	5	<b>-3 487 804</b>	<b>-5 532 997</b>
<b>Overføringer</b>			
Overført fra annen innskutt egenkapital	5	3 487 804	5 532 997
<b>Sum overføringer</b>		<b>-3 487 804</b>	<b>-5 532 997</b>



## Marinpet AS

### Balansen 31.12.

EIENDELER	Note	2023	2022
<b>Anleggsmidler</b>			
<b>Varige driftsmidler</b>			
Maskiner og anlegg	2, 3	4 914 674	5 647 083
Driftsløsøre, inventar o.a. utstyr	2, 3	7 057 415	5 513 275
<b>Sum varige driftsmidler</b>		<b>11 972 090</b>	<b>11 160 358</b>
<b>Sum anleggsmidler</b>		<b>11 972 090</b>	<b>11 160 358</b>
<b>Omløpsmidler</b>			
<b>Varelager</b>	3	<b>13 534 965</b>	<b>15 720 514</b>
<b>Fordringer</b>			
Kundefordringer	3, 6	8 603 914	7 529 934
Andre kortsiktige fordringer	6	7 427 655	9 727 021
<b>Sum fordringer</b>		<b>16 031 569</b>	<b>17 256 955</b>
<b>Bankinnskudd, kontanter o.l.</b>	3	<b>566 103</b>	<b>314 015</b>
<b>Sum omløpsmidler</b>		<b>30 132 638</b>	<b>33 291 485</b>
<b>SUM EIENDELER</b>		<b>42 104 727</b>	<b>44 451 843</b>



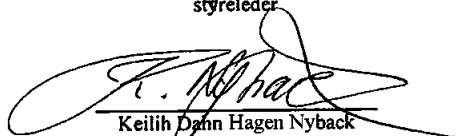
## Marinpet AS


**Balansen 31.12.**


<b>EGENKAPITAL OG GJELD</b>	Note	<b>2023</b>	<b>2022</b>
<b>Innskutt egenkapital</b>			
Aksjekapital	5, 7	29 000 000	29 000 000
Annen innskutt kapital	5	577 393	0
<b>Sum innskutt egenkapital</b>		<b>29 577 393</b>	<b>29 000 000</b>
<b>Opptjent egenkapital</b>			
Udekket tap		0	-826 228
<b>Sum opptjent egenkapital</b>		<b>0</b>	<b>-826 228</b>
<b>Sum egenkapital</b>		<b>29 577 393</b>	<b>28 173 772</b>
<b>Gjeld</b>			
<b>Kortsiktig gjeld</b>			
Leverandørgjeld	6	5 643 920	8 366 702
Betalbar skatt	4	0	0
Skyldig offentlige avgifter		985 538	604 819
Gjeld til foretak i samme konsern	3	4 610 848	5 992 477
Annen kortsiktig gjeld		1 287 029	1 314 072
<b>Sum kortsiktig gjeld</b>		<b>12 527 334</b>	<b>16 278 071</b>
<b>Sum gjeld</b>		<b>12 527 334</b>	<b>16 278 071</b>
<b>SUM EGENKAPITAL OG GJELD</b>		<b>42 104 727</b>	<b>44 451 843</b>

Stavanger,  
Styret i Marinpet AS  
07.03.2024

  
Roar Feedt  
styreleder

  
Keilih Dann Hagen Nyback  
styremedlem

  
Frank Solheim  
styremedlem

  
Geir Edvard Rode  
daglig leder



## **Note 0 Regnskapsprinsipper**

Årsregnskapet er utarbeidet i samsvar med regnskapsloven av 1998 og god regnskapsskikk for små foretak i Norge.

### **Inntekter**

Ved varesalg:

Inntekt regnskapsføres når den er opptjent, altså når både risiko og kontroll i hovedsak er overført til kunden. Dette vil normalt være tilfellet når varen er levert til kunden. Inntektene regnskapsføres med verdien av vederlaget på transaksjonstidspunktet.

### **Varer**

Varer er vurdert til det laveste av anskaffelseskost og netto salgsverdi. For råvarer og varer i arbeid beregnes netto salgsverdi til salgsverdien av ferdig tilvirkede varer redusert for gjenværende tilvirkningskostnader og salgskostnader.

### **Kostnader**

Kostnader regnskapsføres som hovedregel i samme periode som tilhørende inntekt. I de tilfeller det ikke er en klar sammenheng mellom utgifter og inntekter fastsettes fordelingen etter skjønnsmessige kriterier. Øvrige unntak fra sammenstillingsprinsippet er angitt der det er aktuelt.

### **Skatter**

Skattekostnaden sammenstilles med regnskapsmessig resultat før skatt. Skatt knyttet til egenkapitaltransaksjoner, for eksempel konsernbidrag, føres mot egenkapitalen.

Skattekostnaden består av betalbar skatt (skatt på årets direkte skattepliktige inntekt) og endring i netto utsatt skatt. Skattekostnaden fordeles på ordinært resultat og virkning av prinsippendring og korrigering av feil i henhold til skattegrunnlaget. Utsatt skatt og utsatt skattefordel er presentert netto i balansen.

### **Hovedregel for vurdering og klassifisering av eiendeler og gjeld**

Eiendeler bestemt til varig eie eller bruk er klassifisert som anleggsmidler. Andre eiendeler er klassifisert som omløpsmidler. Fordringer som skal tilbakebetales innen et år er klassifisert som omløpsmidler. Ved klassifisering av kortsiktig og langsiktig gjeld er tilsvarende kriterier lagt til grunn.

Omløpsmidler vurderes til laveste av anskaffelseskost og virkelig verdi.

Anleggsmidler vurderes til anskaffelseskost, men nedskrives til gjenvinnbart beløp dersom dette er lavere enn bokført verdi, og verdifallet forventes ikke å være forbigående. Anleggsmidler med begrenset økonomisk levetid avskrives planmessig.

### **Fordringer**

Kundefordringer og andre fordringer er oppført til pålydende etter fradrag for avsetning til forventet tap. Avsetning til tap gjøres på grunnlag av en individuell vurdering av de enkelte fordringer.

### **Bankinnskudd, kontanter og lignende**

Bankinnskudd, kontanter ol. inkluderer kontanter, bankinnskudd og andre betalingsmidler med forfallsdato som er kortere enn tre måneder fra anskaffelse.

### **Valuta**

Pengeposter i utenlandsk valuta omregnes til balansedagens kurs.

### **Pensjoner**

Selskapet har en innskuddsplan og betaler innskudd til et forsikringsselskap. Selskapet har ingen ytterligere betalingsforpliktelse etter at innskuddene er betalt. Innskuddene regnskapsføres som lønnskostnad. Eventuelle forskuddsbetalte innskudd balanseføres som eiendel (pensjonsmidler) inntil midler fra innskuddsfondet anvendes til å dekke periodens ordinære innskudd.



## Note 1 Lønnskostnader og ytelser, godtgjørelser til daglig leder, styret og revisor

Lønnskostnader	2023	2022
Lønninger	4 695 586	4 363 484
Arbeidsgiveravgift	1 205 384	1 128 592
Pensjonskostnader	154 841	176 421
Andre ytelser	2 645 765	2 882 427
<b>Sum</b>	<b>8 701 576</b>	<b>8 550 924</b>

Selskapet har i 2023 sysselsatt 11 årsverk.

### Pensjonsforpliktelser

Selskapet er pliktig til å ha tjenestepensjonsordning etter lov om obligatorisk tjenestepensjon. Selskapets pensjonsordninger tilfredsstiller kravene i denne lov.

## Note 2 Varige driftsmidler

	Maskiner og utstyr	Driftsløsøre, inventar o.a. utstyr	Sum varige driftsmidler
Anskaffelseskost pr. 01.01.2023	66 058 958	6 523 968	72 582 926
Tilgang kjøpte anleggsmidler	93 040	1 862 663	1 955 703
<b>Anskaffelseskost 31.12.2023</b>	<b>66 151 998</b>	<b>8 386 631</b>	<b>74 538 629</b>
Akkumulerte avskrivninger. 01.01.2023	-11 374 130	-879 064	-12 253 194
Akkumulerte nedskrivninger 01.01.2023	-49 037 745	-131 629	-49 169 374
Årets avskrivninger	-825 449	-318 523	-1 143 972
<b>Akkumulerte av- og nedskrivninger pr. 31.12.2023</b>	<b>-61 237 324</b>	<b>-1 329 216</b>	<b>-62 566 540</b>
<b>Bokført verdi 31.12.2023</b>	<b>4 914 674</b>	<b>7 057 415</b>	<b>11 972 089</b>

Avskrivningsplan Lineær Lineær

## Note 3 Pantstillelser og garantier

Felleskjøpet Rogaland Agder SA konsern er tildelt en fellesbevilgning med ramme pr 31.12.2023 på 400 MNOK

Selskapet inngår i konsernkontoordningen med Felleskjøpet Rogaland Agder SA som kontoinehaver.

Disponert/innestående beløp på konsernkonto inngår som mellomværende med konsernselskap. Renter blir fordelt etter faktisk bruk.

Pr 31.12.2023 har selskapet trukket 4,6MNOK, og samlet trekk beløp på konsernkontoordningen utgjør 237,2 MNOK. Deltakerne er solidarisk ansvarlige for de samlede forpliktelsene under konsernkontoordningen.

Følgende eiendeler er stilt som sikkerhet for konsernets bevilgning på totalt 400 MNOK med tillegg av Felleskjøpet Rogaland Agder SA sine serielån på totalt 478,6 MNOK og Hillevåg Næringspark AS sitt serielån på 59,1 MNOK.

	Bokført verdi 31.12.2023
Varelager	13 534 965
Driftsmidler	11 972 090
Kundefordringer	8 603 914
<b>Sum</b>	<b>34 110 969</b>

I tillegg har banken prioritert panterett i pengekrav, ethvert krav, uavhengig av valuta, selskapet har eller måtte få mot Felleskjøpet Rogaland Agder SA, eller annen deltaker under eller i tilknytning til konsernkontosystemet.



## Note 4 Skatt

Årets skattekostnad	2023	2022
Resultatført skatt på ordinært resultat:		
Betalbar skatt	-1 379 633	-1 689 639
Endring i utsatt skattefordel	0	0
<b>Skattekostnad ordinært resultat</b>	<b>-1 379 633</b>	<b>-1 689 639</b>
Skattepliktig inntekt:		
Resultat før skatt	-4 867 437	-7 222 636
Permanente forskjeller	0	4 000
Endring i midlertidige forskjeller	-1 403 620	-461 538
Mottatt konsernbidrag	6 271 058	7 680 175
<b>Skattepliktig inntekt</b>	<b>0</b>	<b>0</b>
Betalbar skatt i balansen:		
Betalbar skatt på årets resultat	-1 379 633	-1 689 639
Betalbar skatt på mottatt konsernbidrag	1 379 633	1 689 639
<b>Sum betalbar skatt i balansen</b>	<b>0</b>	<b>0</b>

Skatteeffekten av midlertidige forskjeller som har gitt opphav til utsatt skatt og utsatte skattefordeler, spesifisert på typer av midlertidige forskjeller

	2023	2022	Endring
Varige driftsmidler	-664 108	-2 502 728	-1 838 620
Varebeholdning	-724 934	-724 934	0
Fordringer	-150 000	-150 000	0
Avsetninger mv	-435 000	0	435 000
<b>Sum</b>	<b>-1 974 042</b>	<b>-3 377 662</b>	<b>-1 403 620</b>
Inngår ikke i beregningen av utsatt skatt	1 974 042	3 377 662	1 403 620
<b>Utsatt skattefordel (22 %)</b>	<b>0</b>	<b>0</b>	<b>0</b>

I henhold til God regnskapsskikk for små foretak balanseføres ikke utsatt skattefordel.

## Note 5 Egenkapital

	Aksjekapital	Annen Innskutt egenkapital	Udekket tap	Sum egenkapital
<b>Pr 01.01.2023</b>	<b>29 000 000</b>	<b>0</b>	<b>-826 228</b>	<b>28 173 772</b>
Årets resultat		-3 487 804		-3 487 804
Konsernbidrag mottatt		4 891 425		4 891 425
Reklassifisering		-826 228	826 228	0
<b>Pr 31.12.2023</b>	<b>29 000 000</b>	<b>577 393</b>	<b>0</b>	<b>29 577 393</b>



## Note 6 Mellomværende nærstående parter

	Kundefordringer		Andre fordringer (konsernbidrag)	
	2023	2022	2023	2022
Fish4Pets Ltd	6 631 995	5 450 067	0	0
Fish4Pets Benelux BV	0	1 037 014	0	0
Felleskjøpet Rogaland Agder Sa	1 210 108	606 709	0	0
Felleskjøpet AS	0	0	6 271 060	7 680 175
<b>Sum</b>	<b>7 842 103</b>	<b>7 093 790</b>	<b>6 271 060</b>	<b>7 680 175</b>

	Leverandørgjeld	
	2023	2022
Felleskjøpet Rogaland Agder SA	130 401	467 105
Am Nutrition AS	451 400	89 020
<b>Sum</b>	<b>581 801</b>	<b>556 125</b>

## Note 7 Aksjonærer

### Aksjekapitalen i Marinpet AS pr. 31.12 består av:

	Antall	Pålydende	Bokført
Ordinære aksjer	29 000	1 000	29 000 000
<b>Sum</b>	<b>29 000</b>		<b>29 000 000</b>

### Eierstruktur

#### Aksjonærer i % pr. 31.12:

	Ordinære	Eierandel	Stemmeandel
FELLESKJØPET AS	29 000	100,0	100,0



## Styrets årsberetning 2023 MarinPet AS

### 1. Virksomhetens art og tilholdssted

MarinPet AS (MP) er et heleid datterselskap i konsernet Felleskjøpet Rogaland Agder.

MP produserer ekstrudert tørrfôr til kjæledyr, primært hund og katt, både for det norske- og internasjonale markedet. Selskapet tapper også fiskeolje for salg som tilskuddsfôr til kjæledyr, både egne og andres varemerker, både til det norske og internasjonale markedet.

Selskapet driver også produktutvikling innenfor tørrfôr og fiskeolje til kjæledyrmarkedet.

Produksjonen er i egen fabrikk i Stavanger og er samlokalisert med morselskapet på industriområdet på Kvalaberg.

### 2. Fortsatt drift

Året 2023 har gitt resultatforbedring. Selskapet arbeider for å sikre større produksjonsvolum. Langsiktige prognoser for markedet selskapet opererer i er gode.

I samsvar med regnskapsloven bekreftes det at forutsetningene om fortsatt drift er til stede.

### 3. Fremtidig utvikling

Bedriften satser på vekst internasjonalt for begge produktgrupper; ekstrudert tørrfôr og fiskeolje.

### 4. Redegjørelse for årsregnskapet

Selskapets omsetning endte i 2023 på kr. 43,8 mill. kr. Dette er kr. 7,5 mill. kr. høyere enn for 2022. Ordinært resultat ble på kr -4,9 mill. kr. i 2023.

Selskapet har i 2023 hatt betydelig aktivitet innen produktutvikling.

Selskapets egenkapital utgjør pr. 31.12.2023 kr. 29,6 mill.

### 5. Finansiell risiko

Selskapet er i stor grad eksponert for finansiell risiko innenfor renter og valuta. Det foretas en fortløpende vurdering av behovet for sikring av valuta og renter for å redusere denne risikoen.

### 6. Arbeidsmiljø

Det har vært stabil bemanning for 2023 med nyrekrutteringer i produksjon og administrasjon og ved årsskifte var det totalt 7 ansatte, hvorav 0 kvinner.



Selskapet hadde i 2023 et sykefravær på 7,8%, hvorav 7% utgjør langtidsfravær. Det har i løpet av 2023 vært en skade på personell som har medført fravær.

Arbeidsmiljøet vurderes som godt og det iverksettes løpende tiltak for forbedringer. Samarbeidet med ansattes organisasjoner har vært konstruktivt og bidratt positivt til driften.

Selskapet arbeider systematisk, aktivt, målrettet og planmessig for å fremme diskrimineringslovens formål. Aktivitetene omfatter blant annet rekruttering, lønn- og arbeidsvilkår, forfremmelse, utviklingsmuligheter og beskyttelse mot trakassering. Selskapet arbeider også målrettet for å være en arbeidsplass hvor det ikke forekommer diskriminering på grunn av nedsatt funksjonsevne.

Det er tegnet styreansvarsforsikring for styret og daglig leder.

## 7. Miljørapportering

Utslipp fra produksjonsanlegget, inkludert stoffer som kan innebære miljøskader, er innenfor de krav myndighetene stiller. Selskapets virksomhet er regulert av konsesjoner for morselskapets industrianlegg.

## 9. Årsresultat og disponeringer

Styret foreslår følgende disponering av årets overskudd:

Overført fra annen innskutt egenkapital	kr.	3.487.804
Sum disponeringer	kr.	-3.487.804

Stavanger 07.03.2024

Roar Feedt  
Styrets leder

Frank Solheim  
Styremedlem

Keilih Høgen Nyback  
Styremedlem

Geir Rode  
Daglig leder