



ÅRSREGNSKAPET FOR REGNSKAPSÅRET 2022 - GENERELL INFORMASJON

Enheten

Organisasjonsnummer: 915 474 918
Organisasjonsform: Aksjeselskap
Foretaksnavn: FIOLVEIEN 6 AS
Forretningsadresse: c/o Hans Christian Grøner
Gustav Vigelands vei 4D
0274 OSLO

Regnskapsår

Årsregnskapets periode: 01.01.2022 - 31.12.2022

Konsern

Morselskap i konsern: Nei

Regnskapsregler

Regler for små foretak benyttet: Ja
Benyttet ved utarbeidelsen av årsregnskapet til selskapet: Regnskapslovens alminnelige regler

Årsregnskapet fastsatt av kompetent organ

Bekreftet av representant for selskapet: Hans Christian Grøner
Dato for fastsettelse av årsregnskapet: 30.06.2023

Grunnlag for avgivelse

År 2022: Årsregnskapet er elektronisk innlevert
År 2021: Tall er hentet fra elektronisk innlevert årsregnskap fra 2022

Det er ikke krav til at årsregnskapet m.v. som sendes til Regnskapsregisteret er undertegnet. Kontrollen på at dette er utført ligger hos revisor/enhetens øverste organ. Sikkerheten ivaretas ved at innsender har rolle/rettighet for innsending av årsregnskapet via Altinn, og ved at det bekreftes at årsregnskapet er fastsatt av kompetent organ.

Brønnøysundregistrene, 12.07.2024



Resultatregnskap

Beløp i: NOK	Note	2022	2021
RESULTATREGNSKAP			
Inntekter			
Annen driftsinntekt			52 250
Sum inntekter			52 250
Kostnader			
Varekostnad	4		
Lønnskostnad	1		
Annen driftskostnad		113 511	387 155
Sum kostnader		113 511	387 155
Driftsresultat		-113 511	-334 905
Finansinntekter og finanskostnader			
Annen renteinntekt			219
Sum finansinntekter			219
Annen rentekostnad		993 012	784 689
Sum finanskostnader		993 012	784 689
Netto finans		-993 012	-784 470
Ordinært resultat før skattekostnad		-1 106 523	-1 119 376
Skattekostnad på resultat	2		
Ordinært resultat etter skattekostnad		-1 106 523	-1 119 376
Årsresultat	3	-1 106 523	-1 119 376
Årsresultat etter minoritetsinteresser		-1 106 523	-1 119 376
Totalresultat		-1 106 523	-1 119 376
Overføringer og disponeringer			
Udekket tap	3	-184 776	
Overført fra annen egenkapital	3	-921 747	-1 119 376
Sum overføringer og disponeringer		-1 106 523	-1 119 376



Resultatregnskap

Beløp i: NOK	Note	2022	2021
---------------------	-------------	-------------	-------------



Balanse

Beløp i: NOK	Note	2022	2021
BALANSE - EIENDELER			
Anleggsmidler			
Immaterielle eiendeler			
Utsatt skattefordel	2		
Finansielle anleggsmidler			
Andre langsiktige fordringer		100 000	100 000
Sum finansielle anleggsmidler		100 000	100 000
Sum anleggsmidler		100 000	100 000
Omløpsmidler			
Varer			
Sum varer	4	18 276 300	18 163 564
Fordringer			
Kundefordringer			16 500
Andre kortsiktige fordringer		2 750	
Sum fordringer		2 750	16 500
Bankinnskudd, kontanter og lignende			
Bankinnskudd, kontanter o.l.		73 159	74 370
Sum bankinnskudd, kontanter og lignende		73 159	74 370
Sum omløpsmidler		18 352 209	18 254 434
SUM EIENDELER		18 452 209	18 354 434
BALANSE - EGENKAPITAL OG GJELD			
Egenkapital			
Innskutt egenkapital			
Aksjekapital	3, 5	100 000	100 000
Beholdning av egne aksjer	5		
Sum innskutt egenkapital		100 000	100 000



Balanse

Beløp i: NOK	Note	2022	2021
Opptjent egenkapital			
Annen egenkapital	3		921 747
Udekket tap		184 776	
Sum opptjent egenkapital		-184 776	921 747
Sum egenkapital	3	-84 776	1 021 747
Gjeld			
Langsiktig gjeld			
Utsatt skatt	2		
Annen langsiktig gjeld			
Gjeld til kredittinstitusjoner		11 250 000	11 250 000
Sum annen langsiktig gjeld		11 250 000	11 250 000
Sum langsiktig gjeld		11 250 000	11 250 000
Kortsiktig gjeld			
Leverandørgjeld		-1 704	145 495
Betalbar skatt	2		
Annen kortsiktig gjeld		7 288 689	5 937 192
Sum kortsiktig gjeld		7 286 985	6 082 687
Sum gjeld		18 536 985	17 332 687
SUM EGENKAPITAL OG GJELD		18 452 209	18 354 434



Brønnøysundregistrene

ÅRSREGNSKAP FOR REGNSKAPSÅRET 2022 - GENERELL INFORMASJON

Journalnummer: 2023 570857

Enheten

Organisasjonsnummer: 915 474 918
Organisasjonsform: Aksjeselskap
Foretaksnavn: FIOLVEIEN 6 AS
Forretningsadresse: c/o Hans Christian Grøner
Gustav Vigeland's vei 4D
0274 OSLO

Regnskapsår

Årsregnskapets periode: 01.01.2022 - 31.12.2022

Konsern

Morselskap i konsern: Nei

Regnskapsregler

Regler for små foretak benyttet: Ja
Benyttet ved utarbeidelsen av
årsregnskapet til selskapet: Regnskapslovens alminnelige regler

Årsregnskapet fastsatt av kompetent organ

Bekreftet av representant for selskapet: Hans Christian Grøner
Dato for fastsettelse av årsregnskapet: 30.06.2023

Revisjon

Selskapet har besluttet at årsregnskapet
ikke skal revideres: Ja
Årsregnskapet er utarbeidet av ekstern
autorisert regnskapsfører: Ja
Ekstern autorisert regnskapsfører har i
løpet av regnskapsåret bistått ved den
løpende regnskapsføringen eller utført
andre tjenester for selskapet enn å
utarbeide årsregnskapet: Ja

Grunnlag for avgivelse

År 2022: Årsregnskap er elektronisk innlevert.
År 2021: Tall er hentet fra elektronisk innlevert årsregnskap fra 2022.

Det er ikke krav til at årsregnskapet m.v. som sendes til Regnskapsregisteret er undertegnet. Kontrollen på at dette er utført ligger hos revisor/enhetens øverste organ. Sikkerheten ivaretas ved at innsender har rolle/rettighet for innsending av årsregnskapet via Altinn, og ved at det bekreftes at årsregnskapet er fastsatt av kompetent organ.

Brønnøysundregistrene, 04.07.2023

Brønnøysundregistrene
Postadresse: Postboks 900, 8910 Brønnøysund
Telefon: 75 00 75 00
E-post: firmapost@brreg.no Internett: www.brreg.no
Organisasjonsnummer: 974 760 673



Organisasjonsnr: 915 474 918
FIOLVEIEN 6 AS

RESULTATREGNSKAP

Beløp i: NOK	Note	2022	2021
RESULTATREGNSKAP			
Inntekter			
Annen driftsinntekt			52 250
Sum inntekter			52 250
Kostnader			
Varekostnad	4		
Lønnskostnad	1		
Annen driftskostnad		113 511	387 155
Sum kostnader		113 511	387 155
Driftsresultat		-113 511	-334 905
Finansinntekter og finanskostnader			
Annen renteinntekt			219
Sum finansinntekter			219
Annen rentekostnad		993 012	784 689
Sum finanskostnader		993 012	784 689
Netto finans		-993 012	-784 470
Ordinært resultat før skattekostnad			
Skattekostnad på resultat	2	-1 106 523	-1 119 376
Ordinært resultat etter skattekostnad		-1 106 523	-1 119 376
Årsresultat	3	-1 106 523	-1 119 376
Årsresultat etter minoritetsinteresser		-1 106 523	-1 119 376
Totalresultat		-1 106 523	-1 119 376
Overføringer og disponeringer			
Udekket tap	3	-184 776	
Overført fra annen egenkapital	3	-921 747	-1 119 376
Sum overføringer og disponeringer		-1 106 523	-1 119 376



Organisasjonsnr: 915 474 918
FIOLVEIEN 6 AS

BALANSE

Beløp i: NOK	Note	2022	2021
BALANSE - EIENDELER			
Anleggsmidler			
Immaterielle eiendeler			
Utsatt skattefordel	2		
Finansielle anleggsmidler			
Andre langsiktige fordringer		100 000	100 000
Sum finansielle anleggsmidler		100 000	100 000
Sum anleggsmidler		100 000	100 000
Omløpsmidler			
Varer			
Sum varer	4	18 276 300	18 163 564
Fordringer			
Kundefordringer			16 500
Andre kortsiktige fordringer		2 750	
Sum fordringer		2 750	16 500
Bankinnskudd, kontanter og lignende			
Bankinnskudd, kontanter o. l.		73 159	74 370
Sum bankinnskudd, kontanter og lignende		73 159	74 370
Sum omløpsmidler		18 352 209	18 254 434
SUM EIENDELER		18 452 209	18 354 434
BALANSE - EGENKAPITAL OG GJELD			
Egenkapital			
Innskutt egenkapital			
Aksjekapital	3, 5	100 000	100 000
Beholdning av egne aksjer	5		
Sum innskutt egenkapital		100 000	100 000
Opptjent egenkapital			
Annen egenkapital	3		921 747
Udekket tap		184 776	
Sum opptjent egenkapital		-184 776	921 747



Sum egenkapital	3	-84 776	1 021 747
Gjeld			
Langsiktig gjeld			
Utsatt skatt	2		
Annen langsiktig gjeld			
Gjeld til			
kredittinstitusjoner		11 250 000	11 250 000
Sum annen langsiktig gjeld		11 250 000	11 250 000
Sum langsiktig gjeld		11 250 000	11 250 000
Kortsiktig gjeld			
Leverandørgjeld		-1 704	145 495
Betalbar skatt	2		
Annen kortsiktig gjeld		7 288 689	5 937 192
Sum kortsiktig gjeld		7 286 985	6 082 687
Sum gjeld		18 536 985	17 332 687
SUM EGENKAPITAL OG GJELD		18 452 209	18 354 434



Organisasjonsnr: 915 474 918
FIOLVEIEN 6 AS

NOTEOPPLYSNINGER - SELSKAP - alle poster oppgitt i hele tall

Note

Antall årsverk i regnskapsåret
0.00

Sum Beløp

Balanseført verdi 31.12. Varige driftsmidler Immaterielle eiend.

Konsernregnskap

Morselskapet sitt navn

Forretningskontor for morselskapet

Begrunnelse for at datterselskap er utelatt fra konsolideringen

Samlet beløp - tilknyttet selskap Årets Fjorårets

Samlet beløp - foretak i samme konsern Årets Fjorårets

Samlet beløp - foretak i samme konsern Årets Fjorårets

Samlet beløp - felles kontrollert virksomhet Årets Fjorårets

Pantstillelse Beløp

Beholdning av egne aksjer Antall Pålydende Andel av aksjek.



 BankID Signing
Hans Christian Grøner
2023-06-28

 BankID Signing
Lars Martin Nilsson
2023-06-29



Årsregnskap 2022

Fiolveien 6 AS

Resultatregnskap
Balanse
Noter til regnskapet



Org.nr.: 915 474 918



BankID Signing
Hans Christian Grøner
2023-06-28


BankID Signing
Lars Martin Nilsson
2023-06-29


RESULTATREGNSKAP

FIOLVEIEN 6 AS

DRIFTSINNEKTER OG DRIFTSKOSTNADER	Note	2022	2021
Annen driftsinntekt		0	52 250
Sum driftsinntekter		0	52 250
Annen driftskostnad		113 511	387 155
Sum driftskostnader		113 511	387 155
Driftsresultat		-113 511	-334 905
FINANSINNEKTER OG FINANSKOSTNADER			
Annen renteinntekt		0	219
Annen rentekostnad		993 012	784 689
Resultat av finansposter		-993 012	-784 470
Resultat før skattekostnad		-1 106 523	-1 119 376
Skattekostnad på resultat	2	0	0
Resultat		-1 106 523	-1 119 376
EKSTRAORDINÆRE INNEKTER OG KOSTNADER			
Årsresultat	3	-1 106 523	-1 119 376
OVERFØRINGER			
Overført til udekket tap	3	184 776	0
Overført fra annen egenkapital	3	-921 747	-1 119 376
Sum overføringer		-1 106 523	-1 119 376



 BankID Signing
Hans Christian Grøner
2023-06-28

 BankID Signing
Lars Martin Nilsson
2023-06-29

BALANSE

FIOLVEIEN 6 AS

EIENDELER	Note	2022	2021
ANLEGGSMIDLER			
FINANSIELLE ANLEGGSMIDLER			
Andre langsiktige fordringer		100 000	100 000
Sum finansielle anleggsmidler		100 000	100 000
Sum anleggsmidler		100 000	100 000
OMLØPSMIDLER			
Lager av varer og annen beholdning	4	18 276 300	18 163 564
FORDRINGER			
Kundefordringer		0	16 500
Andre kortsiktige fordringer		2 750	0
Sum fordringer		2 750	16 500
Bankinnskudd, kontanter o.l.		73 159	74 370
Sum omløpsmidler		18 352 209	18 254 434
Sum eiendeler		18 452 209	18 354 434



BALANSE

FIOLVEIEN 6 AS

EGENKAPITAL OG GJELD	Note	2022	2021
EGENKAPITAL			
INNSKUTT EGENKAPITAL			
Aksjekapital	3, 5	100 000	100 000
Sum innskutt egenkapital		100 000	100 000
OPPTJENT EGENKAPITAL			
Annen egenkapital	3	0	921 747
Udekket tap		-184 776	0
Sum opptjent egenkapital		-184 776	921 747
Sum egenkapital	3	-84 776	1 021 747
GJELD			
AVSETNING FOR FORPLIKTELSER			
ANNEN LANGSIKTIG GJELD			
Gjeld til kredittinstitusjoner		11 250 000	11 250 000
Sum annen langsiktig gjeld		11 250 000	11 250 000
KORTSIKTIG GJELD			
Leverandørgjeld		-1 704	145 495
Annen kortsiktig gjeld		7 288 689	5 937 192
Sum kortsiktig gjeld		7 286 985	6 082 687
Sum gjeld		18 536 985	17 332 687
Sum egenkapital og gjeld		18 452 209	18 354 434

30.06.2023
Styret i Fiolveien 6 AS

Hans Christian Grøner
styreleder/daglig leder

Lars Martin Nilsson
styremedlem



Regnskapsprinsipper



Årsregnskapet er satt opp i samsvar med regnskapsloven og NRS 8 - God regnskapsskikk for små foretak.

SKATT

Skattekostnaden i resultatregnskapet omfatter både periodens betalbare skatt og endring i utsatt skatt. Utsatt skatt er beregnet med 22 % på grunnlag av de midlertidige forskjeller som eksisterer mellom regnskapsmessige og skattemessige verdier, samt ligningsmessig underskudd til fremføring ved utgangen av regnskapsåret. Skatteøkende og skattereduserende midlertidige forskjeller som reverserer eller kan reverseres i samme periode er utlignet og nettoført.

KLASSIFISERING OG VURDERING AV OMLØPSMIDLER

Omløpsmidler og kortsiktig gjeld omfatter normalt poster som forfaller til betaling innen ett år etter balansedagen, samt poster som knytter seg til varekretsløpet. Omløpsmidler vurderes til laveste verdi av anskaffelseskost og virkelig verdi.

VARER

Varer er vurdert til det laveste av anskaffelseskost og netto salgsverdi.

FORDRINGER

Kundefordringer og andre fordringer oppføres til pålydende etter fradrag for avsetning til forventet tap. Avsetning til tap gjøres på grunnlag av en individuell vurdering av de enkelte fordringene.



Note 1 Lønnskostnader

Fiolveien 6 AS har ikke hatt lønns- eller personalkostnader i 2022 og det foreligger heller ingen slike forpliktelser.

Selskapet har daglig leder som leies inn fra Pingen AS og honoreres med kr. 120.000 for 20220.

Revisor:

Selskapet har fravalgt revisor.

Note 2 Skatt

Årets skattekostnad	2022	2021
Resultatført skatt på ordinært resultat:		
Betalbar skatt	0	0
Endring i utsatt skattefordel	0	0
Skattekostnad ordinært resultat	0	0
Skattepliktig inntekt:		
Resultat før skatt	-1 106 523	-1 119 376
Permanente forskjeller	0	0
Endring i midlertidige forskjeller	0	-75 000
Skattepliktig inntekt	-1 106 523	-1 194 375
Betalbar skatt i balansen:		
Betalbar skatt på årets resultat	0	0
Sum betalbar skatt i balansen	0	0

Skatteeffekten av midlertidige forskjeller og underskudd til fremføring som har gitt opphav til utsatt skatt og utsatte skattefordeler, spesifisert på typer av midlertidige forskjeller

	2022	2021	Endring
Varebeholdning	-1	0	0
Sum	-1	0	0
Akkumulert fremførbart underskudd	-2 784 052	-1 677 530	1 106 523
Inngår ikke i beregningen av utsatt skatt	2 784 053	1 677 530	-1 106 523
Utsatt skattefordel (22 %)	0	0	0


I henhold til God regnskapsskikk for små foretak balanseføres ikke utsatt skattefordel.



Note 3 Egenkapital

	Aksjekapital	Overkurs	Udekket tap	Annen egenkapital	Sum egenkapital
Pr. 31.12.2021	100 000	0	0	921 747	1 021 747
Årets resultat			-184 776	-921 747	-1 106 523
Pr 31.12.2022	100 000	0	-184 776	0	-84 776

 BankID Signing
Hans Christian Grøner
2023-06-28

 BankID Signing
Lars Martin Nilsson
2023-06-29

Note 4 Varer

Varelager	2022	2021
Lager av innkjøpte handelsvarer	18 276 300	18 163 564
Sum varelager	18 276 300	18 163 564

Varekostnad	2022	2021
Sum varekostnad	0	0

Varelager består av en eiendom i Linjeveien 38 i Oslo.

Note 5 Aksjonærer

AKSJEKAPITALEN I FIOLVEIEN 6 AS PR. 31.12 BESTÅR AV:

	Antall	Pålydende	Bokført
Ordinære aksjer	1 000	100,0	100 000
Sum	1 000		100 000

EIERSTRUKTUR

De største aksjonærene i % pr. 31.12 var:

	Ordinære	Eierandel	Stemmeandel
Estate As	500	50,0	50,0
Pingen As	500	50,0	50,0
Totalt antall aksjer	1 000	100,0	100,0