



ÅRSREGNSKAPET FOR REGNSKAPSÅRET 2023 - GENERELL INFORMASJON

Enheten

Organisasjonsnummer: 925 837 954
Organisasjonsform: Aksjeselskap
Foretaksnavn: EGRSUND & MUSTAD HAVSERVICE AS
Forretningsadresse: Fiskeriveien 6
9750 HONNINGSVÅG

Regnskapsår

Årsregnskapets periode: 01.01.2023 - 31.12.2023

Konsern

Morselskap i konsern: Nei

Regnskapsregler

Regler for små foretak benyttet: Ja
Benyttet ved utarbeidelsen av årsregnskapet til selskapet: Regnskapslovens alminnelige regler

Årsregnskapet fastsatt av kompetent organ

Bekreftet av representant for selskapet: BDO AS
Dato for fastsettelse av årsregnskapet: 23.04.2024

Grunnlag for avgivelse

År 2023: Årsregnskapet er elektronisk innlevert
År 2022: Tall er hentet fra elektronisk innlevert årsregnskap fra 2023

Det er ikke krav til at årsregnskapet m.v. som sendes til Regnskapsregisteret er undertegnet. Kontrollen på at dette er utført ligger hos revisor/enhetens øverste organ. Sikkerheten ivaretas ved at innsender har rolle/rettighet for innsending av årsregnskapet via Altinn, og ved at det bekreftes at årsregnskapet er fastsatt av kompetent organ.

Brønnøysundregistrene, 02.07.2025



Resultatregnskap

Beløp i: NOK	Note	2023	2022
RESULTATREGNSKAP			
Inntekter			
Salgsinntekt		74 364 429	22 043 742
Sum inntekter		74 364 429	22 043 742
Kostnader			
Varekostnad		52 013 255	12 888 382
Lønnskostnad	1	10 329 828	3 571 839
Avskrivning av driftsmidler og immaterielle eiendeler	2	3 122 865	1 362 300
Annen driftskostnad		11 326 605	2 317 353
Sum kostnader		76 792 553	20 139 874
Driftsresultat		-2 428 125	1 903 867
Finansinntekter og finanskostnader			
Annen renteinntekt		81 760	2 094
Annen finansinntekt		114 043	4 317
Sum finansinntekter		195 803	6 410
Annen rentekostnad		1 479 394	363 316
Annen finanskostnad		485 702	8 051
Sum finanskostnader		1 965 096	371 367
Netto finans		-1 769 293	-364 956
Ordinært resultat før skattekostnad		-4 197 417	1 538 911
Skattekostnad på resultat	3	-922 957	339 056
Ordinært resultat etter skattekostnad		-3 274 460	1 199 855
Årsresultat		-3 274 460	1 199 855
Årsresultat etter minoritetsinteresser		-3 274 460	1 199 855
Totalresultat		-3 274 460	1 199 855
Overføringer og disponeringer			



Resultatregnskap

Beløp i: NOK	Note	2023	2022
Avsatt til annen egenkapital			1 199 855
Overført fra annen egenkapital		-3 274 460	
Sum overføringer og disponeringer	4	-3 274 460	1 199 855



Balanse

Beløp i: NOK	Note	2023	2022
BALANSE - EIENDELER			
Anleggsmidler			
Immaterielle eiendeler			
Utsatt skattefordel	3	566 336	
Goodwill	2	21 700 000	10 400 000
Sum immaterielle eiendeler		22 266 336	10 400 000
Varige driftsmidler			
Tomter, bygninger o.a. fast eiendom	5		
Maskiner og anlegg	2, 5	545 016	92 400
Skip, rigger, fly og lignende	2, 5		
Driftsløsøre, inventar o.a. utstyr	2, 5	828 601	177 602
Sum varige driftsmidler	2	1 373 617	270 002
Sum anleggsmidler		23 639 953	10 670 002
Omløpsmidler			
Varer			
Lager av varer og annen beholdning	5	53 305 469	9 074 874
Sum varer		53 305 469	9 074 874
Fordringer			
Kundefordringer	5	12 753 511	2 480 021
Andre kortsiktige fordringer		4 764 556	44 175
Sum fordringer		17 518 067	2 524 196
Bankinnskudd, kontanter og lignende			
Bankinnskudd, kontanter o.l.		511 378	171 440
Sum bankinnskudd, kontanter og lignende		511 378	171 440
Sum omløpsmidler		71 334 914	11 770 510
SUM EIENDELER		94 974 867	22 440 512

BALANSE - EGENKAPITAL OG GJELD



Balanse

Beløp i: NOK	Note	2023	2022
Egenkapital			
Innskutt egenkapital			
Aksjekapital	4, 6	12 000 000	8 030 000
Beholdning av egne aksjer	4, 6		
Overkurs	4	18 030 000	
Annen innskutt egenkapital	4		
Sum innskutt egenkapital		30 030 000	8 030 000
Opptjent egenkapital			
Annen egenkapital	4	-2 012 328	1 262 133
Udekket tap	4		
Sum opptjent egenkapital		-2 012 328	1 262 133
Sum egenkapital		28 017 672	9 292 133
Gjeld			
Langsiktig gjeld			
Utsatt skatt	3		356 621
Sum avsetninger for forpliktelser			356 621
Annen langsiktig gjeld			
Gjeld til kredittinstitusjoner	5	22 200 000	9 178 942
Øvrig langsiktig gjeld	5	19 850 787	
Sum annen langsiktig gjeld		42 050 787	9 178 942
Sum langsiktig gjeld		42 050 787	9 535 563
Kortsiktig gjeld			
Gjeld til kredittinstitusjoner	5	14 695 171	1 332 333
Leverandørgjeld		6 868 704	1 524 123
Betalbar skatt	3		
Skyldig offentlige avgifter		2 141 864	367 480
Annen kortsiktig gjeld		1 200 668	388 881
Sum kortsiktig gjeld		24 906 408	3 612 816
Sum gjeld		66 957 195	13 148 380
SUM EGENKAPITAL OG GJELD		94 974 867	22 440 512



Balanse

Beløp i: NOK	Note	2023	2022
---------------------	-------------	-------------	-------------



Brønnøysundregistrene

ÅRSREGNSKAP FOR REGNSKAPSÅRET 2023 - GENERELL INFORMASJON

Journalnummer: 2024 586940

Enheten

Organisasjonsnummer: 925 837 954
Organisasjonsform: Aksjeselskap
Foretaksnavn: EGERSTAD & MUSTAD HAVSERVICE AS
Forretningsadresse: Fiskeriveien 6
9750 HONNINGSVÅG

Regnskapsår

Årsregnskapets periode: 01.01.2023 - 31.12.2023

Konsern

Morselskap i konsern: Nei

Regnskapsregler

Regler for små foretak benyttet: Ja
Benyttet ved utarbeidelsen av
årsregnskapet til selskapet: Regnskapslovens alminnelige regler

Årsregnskapet fastsatt av kompetent organ

Bekreftet av representant for selskapet: BDO AS
Dato for fastsettelse av årsregnskapet: 23.04.2024

Grunnlag for avgivelse

År 2023: Årsregnskap er elektronisk innlevert.
År 2022: Tall er hentet fra elektronisk innlevert årsregnskap fra 2023.

Det er ikke krav til at årsregnskapet m.v. som sendes til Regnskapsregisteret er undertegnet. Kontrollen på at dette er utført ligger hos revisor/enhetens øverste organ. Sikkerheten ivaretas ved at innsender har rolle/rettighet for innsending av årsregnskapet via Altinn, og ved at det bekreftes at årsregnskapet er fastsatt av kompetent organ.

Brønnøysundregistrene, 06.07.2024



Organisasjonsnr: 925 837 954
EGERSUND & MUSTAD HAVSERVICE AS

RESULTATREGNSKAP

Beløp i: NOK	Note	2023	2022
RESULTATREGNSKAP			
Inntekter			
Salgsinntekt		74 364 429	22 043 742
Sum inntekter		74 364 429	22 043 742
Kostnader			
Varekostnad		52 013 255	12 888 382
Lønnskostnad	1	10 329 828	3 571 839
Avskrivning av driftsmidler og immaterielle eiendeler	2	3 122 865	1 362 300
Annen driftskostnad		11 326 605	2 317 353
Sum kostnader		76 792 553	20 139 874
Driftsresultat		-2 428 125	1 903 867
Finansinntekter og finanskostnader			
Annen renteinntekt		81 760	2 094
Annen finansinntekt		114 043	4 317
Sum finansinntekter		195 803	6 410
Annen rentekostnad		1 479 394	363 316
Annen finanskostnad		485 702	8 051
Sum finanskostnader		1 965 096	371 367
Netto finans		-1 769 293	-364 956
Ordinært resultat før skattekostnad			
Skattekostnad på resultat	3	-922 957	339 056
Ordinært resultat etter skattekostnad		-3 274 460	1 199 855
Årsresultat		-3 274 460	1 199 855
Årsresultat etter minoritetsinteresser		-3 274 460	1 199 855
Totalresultat		-3 274 460	1 199 855
Overføringer og disponeringer			
Avsatt til annen egenkapital			1 199 855
Overført fra annen egenkapital		-3 274 460	
Sum overføringer og disponeringer	4	-3 274 460	1 199 855





Organisasjonsnr: 925 837 954
EGERSUND & MUSTAD HAVSERVICE AS

BALANSE

Beløp i: NOK	Note	2023	2022
BALANSE - EIENDELER			
Anleggsmidler			
Immaterielle eiendeler			
Utsatt skattefordel	3	566 336	
Goodwill	2	21 700 000	10 400 000
Sum immaterielle eiendeler		22 266 336	10 400 000
Varige driftsmidler			
Tomter, bygninger o.a. fast eiendom	5		
Maskiner og anlegg	2, 5	545 016	92 400
Skip, rigger, fly og lignende	2, 5		
Driftsløsøre, inventar o. a. utstyr	2, 5	828 601	177 602
Sum varige driftsmidler	2	1 373 617	270 002
Sum anleggsmidler		23 639 953	10 670 002
Omløpsmidler			
Varer			
Lager av varer og annen beholdning	5	53 305 469	9 074 874
Sum varer		53 305 469	9 074 874
Fordringer			
Kundefordringer	5	12 753 511	2 480 021
Andre kortsiktige fordringer		4 764 556	44 175
Sum fordringer		17 518 067	2 524 196
Bankinnskudd, kontanter og lignende			
Bankinnskudd, kontanter o. l.		511 378	171 440
Sum bankinnskudd, kontanter og lignende		511 378	171 440
Sum omløpsmidler		71 334 914	11 770 510
SUM EIENDELER		94 974 867	22 440 512
BALANSE - EGENKAPITAL OG GJELD			
Egenkapital			
Innskutt egenkapital			
Aksjekapital	4, 6	12 000 000	8 030 000



Beholdning av egne aksjer	4, 6		
Overkurs	4	18 030 000	
Annen innskutt egenkapital	4		
Sum innskutt egenkapital		30 030 000	8 030 000
Opptjent egenkapital			
Annen egenkapital	4	-2 012 328	1 262 133
Udekket tap	4		
Sum opptjent egenkapital		-2 012 328	1 262 133
Sum egenkapital		28 017 672	9 292 133
Gjeld			
Langsiktig gjeld			
Utsatt skatt	3		356 621
Sum avsetninger for forpliktelseser			356 621
Annen langsiktig gjeld			
Gjeld til kredittinstitusjoner	5	22 200 000	9 178 942
Øvrig langsiktig gjeld	5	19 850 787	
Sum annen langsiktig gjeld		42 050 787	9 178 942
Sum langsiktig gjeld		42 050 787	9 535 563
Kortsiktig gjeld			
Gjeld til kredittinstitusjoner	5	14 695 171	1 332 333
Leverandørgjeld		6 868 704	1 524 123
Betalbar skatt	3		
Skyldig offentlige avgifter		2 141 864	367 480
Annen kortsiktig gjeld		1 200 668	388 881
Sum kortsiktig gjeld		24 906 408	3 612 816
Sum gjeld		66 957 195	13 148 380
SUM EGENKAPITAL OG GJELD		94 974 867	22 440 512



Organisasjonsnr: 925 837 954
EGERSUND & MUSTAD HAVSERVICE AS

NOTEOPPLYSNINGER - SELSKAP - alle poster oppgitt i hele tall

Note

1

Antall årsverk i regnskapsåret
14.00

Sum Beløp

Balanseført verdi 31.12. Varige driftsmidler Immaterielle eiend.

Konsernregnskap

Morselskapet sitt navn

Forretningskontor for morselskapet

Begrunnelse for at datterselskap er utelatt fra konsolideringen

Samlet beløp - tilknyttet selskap Årets Fjorårets

Samlet beløp - foretak i samme konsern Årets Fjorårets

Samlet beløp - foretak i samme konsern Årets Fjorårets

Samlet beløp - felles kontrollert virksomhet Årets Fjorårets

Pantstillelse Beløp

Beholdning av egne aksjer Antall Pålydende Andel av aksjek.



Årsregnskap 2023

Egersund & Mustad Havservice AS



Resultatregnskap

Egersund & Mustad Havservice AS

Driftsinntekter og driftskostnader	Note	2023	2022
Salgsinntekt		74 364 429	22 043 742
Sum driftsinntekter		74 364 429	22 043 742
Varekostnad		52 013 255	12 888 382
Lønnskostnad	1	10 329 828	3 571 839
Avskrivning av driftsmidler og immaterielle eiendeler	2	3 122 865	1 362 300
Annen driftskostnad		11 326 605	2 317 353
Sum driftskostnader		76 792 553	20 139 874
Driftsresultat		-2 428 125	1 903 867
Finansinntekter og finanskostnader			
Annen renteinntekt		81 760	2 094
Annen finansinntekt		114 043	4 317
Annen rentekostnad		1 479 394	363 316
Annen finanskostnad		485 702	8 051
Resultat av finansposter		-1 769 293	-364 956
Resultat før skattekostnad		-4 197 417	1 538 911
Skattekostnad på resultat	3	-922 957	339 056
Årsresultat		-3 274 460	1 199 855
Overføringer			
Avsatt til annen egenkapital		0	1 199 855
Overført fra annen egenkapital		3 274 460	0
Sum overføringer	4	-3 274 460	1 199 855



Balanse Egersund & Mustad Havservice AS

Eiendeler	Note	2023	2022
Anleggsmidler			
<i>Immaterielle eiendeler</i>			
Utsatt skattefordel	3	566 336	0
Goodwill	2	21 700 000	10 400 000
Sum immaterielle eiendeler		22 266 336	10 400 000
<i>Varige driftsmidler</i>			
Maskiner og anlegg	2, 5	545 016	92 400
Driftsløsøre, inventar o.a. utstyr	2, 5	828 601	177 602
Sum varige driftsmidler	2	1 373 617	270 002
Sum anleggsmidler		23 639 953	10 670 002
Omløpsmidler			
<i>Varer</i>			
Lager av varer og annen beholdning	5	53 305 469	9 074 874
Sum varer		53 305 469	9 074 874
<i>Fordringer</i>			
Kundefordringer	5	12 753 511	2 480 021
Andre kortsiktige fordringer		4 764 556	44 175
Sum fordringer		17 518 067	2 524 196
<i>Bankinnskudd, kontanter o.l</i>			
Bankinnskudd, kontanter o.l.		511 378	171 440
Sum bankinnskudd, kontanter o.l		511 378	171 440
Sum omløpsmidler		71 334 914	11 770 510
Sum eiendeler		94 974 867	22 440 512



Balanse

Egersund & Mustad Havservice AS

Egenkapital og gjeld	Note	2023	2022
Egenkapital			
<i>Innskutt egenkapital</i>			
Aksjekapital	4, 6	12 000 000	8 030 000
Overkurs	4	18 030 000	0
Sum innskutt egenkapital		30 030 000	8 030 000
<i>Opptjent egenkapital</i>			
Annen egenkapital	4	-2 012 328	1 262 133
Sum opptjent egenkapital		-2 012 328	1 262 133
Sum egenkapital		28 017 672	9 292 133
Gjeld			
<i>Avsetning for forpliktelse</i>			
Utsatt skatt	3	0	356 621
Sum avsetning for forpliktelse		0	356 621
<i>Annen langsiktig gjeld</i>			
Gjeld til kredittinstitusjoner	5	22 200 000	9 178 942
Øvrig langsiktig gjeld	5	19 850 787	0
Sum annen langsiktig gjeld		42 050 787	9 178 942
<i>Kortsiktig gjeld</i>			
Gjeld til kredittinstitusjoner	5	14 695 171	1 332 333
Leverandørgjeld		6 868 704	1 524 123
Skyldig offentlige avgifter		2 141 864	367 480
Annen kortsiktig gjeld		1 200 668	388 881
Sum kortsiktig gjeld		24 906 408	3 612 816
Sum gjeld		66 957 195	13 148 380
Sum egenkapital og gjeld		94 974 867	22 440 512

Honningsvåg, 22.04.2024
Styret i Egersund & Mustad Havservice AS

Hans Anders Urban Frisinger
styreleder

Jan Thore Hetland
styremedlem

Jarle Mong
styremedlem

Bjørn Havsø
styremedlem

Lasse Rindahl
styremedlem

Odd Magne Nylund
daglig leder

Hans Jacob Mustad
styremedlem



Noter til regnskapet 2023

Regnskapsprinsipper

Årsregnskapet er satt opp i samsvar med regnskapsloven og god regnskapsskikk for små foretak.

Forutsetningen om fortsatt drift er lagt til grunn ved utarbeidelsen.

Bruk av estimater

Utarbeidelse av regnskap i samsvar med regnskapsloven krever bruk av estimater. Videre krever anvendelse av selskapets regnskapsprinsipper at ledelsen må utøve skjønn.

Salgsinntekter

Inntekter ved salg av varer og tjenester vurderes til virkelig verdi av vederlaget, netto etter fradrag for merverdiavgift, returer, rabatter og andre avslag.

Salg av varer inntektsføres når risiko og kontroll i all hovedsak er overført kjøperen. Med risiko menes eiendelens gevinst og tapspotensiale mens kontroll defineres som beslutnings og råderett. Erfaringstall anvendes for å estimere og regnskapsføre avsetninger for kvantumsrabatter og retur på salgstidspunktet.

Salg av tjenester inntektsføres etter hvert som de er levert. Leieinntekter inntektsføres i takt med leieperioden.

Klassifisering og vurdering av balanseposter

Eiendeler bestemt til varig eie eller bruk er klassifisert som anleggsmidler. Anleggsmidler er vurdert til anskaffelseskost. Omløpsmidler og kortsiktig gjeld omfatter normalt poster som forfaller til betaling innen ett år etter balansedagen, samt poster som knytter seg til varekretsløpet. Omløpsmidler vurderes til laveste verdi av anskaffelseskost og antatt virkelig verdi.

Fordringer klassifiseres som omløpsmidler hvis de skal tilbakebetales i løpet av ett år. For gjeld er analoge kriterier lagt til grunn. Første års avdrag på langsiktige fordringer og langsiktig gjeld klassifiseres likevel ikke som omløpsmiddel og kortsiktig gjeld.

Enkelte poster er vurdert etter andre regler. Postene det gjelder vil være blant de postene som omhandles nedenfor.

Immaterielle eiendeler

Merverdi ved oppkjøp som ikke kan henføres til identifiserbare eiendeler behandles som goodwill. Goodwill avskrives lineært over 10 år.

Varige driftsmidler

Varige driftsmidler balanseføres og avskrives lineært til restverdi over driftsmidlenes forventede utnyttbare levetid. Ved endring i avskrivningsplan fordeles virkningen over gjenværende avskrivningstid ("knekkpunktmetoden"). Vedlikehold av driftsmidler kostnadsføres løpende. Påkostninger eller forbedringer tillegges driftsmidlets kostpris og avskrives i takt med driftsmidlet. Skillet mellom vedlikehold og påkostning/forbedring regnes i forhold til driftsmidlets stand ved kjøp av driftsmidlet. Tomter avskrives ikke.

Utgifter til leie av driftsmidler kostnadsføres. Forskuddsbetalinger balanseføres som forskuddsbetalt kostnad, og fordeles over leieperioden.

Nedskrivning av anleggsmidler

Ved indikasjon på at balanseført verdi av et anleggsmiddel er høyere enn virkelig verdi, foretas det test for verdifall. Testen foretas for det laveste nivå av anleggsmidler som har selvstendige kontantstrømmer. Hvis balanseført verdi er høyere enn både salgsverdi og gjenvinnbart beløp, foretas det nedskrivning til det høyeste av salgsverdi og gjenvinnbart beløp. Gjenvinnbart beløp er det høyeste av netto salgsverdi og bruksverdi. Bruksverdi er nåverdi av fremtidige kontantstrømmer knyttet til eiendelen. Tidligere nedskrivninger, med unntak for nedskrivning av goodwill, reverseres hvis grunnlaget for nedskrivningen ikke lenger er til stede.



Noter til regnskapet 2023

Varer

Lager av innkjøpte varer er vurdert til det laveste av anskaffelseskost etter FIFO-prinsippet, og netto salgsverdi. Egenteilvirkede ferdigvarer og varer under tilvirkning vurderes til variabel tilvirkningskost.

Fordringer

Kundefordringer og andre fordringer er oppført i balansen til pålydende etter fradrag for avsetning til forventet tap. Avsetning for tap gjøres på grunnlag av individuelle vurderinger av de enkelte fordringene.

Skatt

Skattekostnaden i resultatregnskapet omfatter både periodens betalbare skatt og endring i utsatt skatt. Utsatt skatt beregnes med 22 % på grunnlag av de midlertidige forskjeller som eksisterer mellom regnskapsmessige og skattemessige verdier, samt eventuelt ligningsmessig underskudd til fremføring ved utgangen av regnskapsåret. Skatteøkende og skattereduserende midlertidige forskjeller som reverserer eller kan reversere i samme periode er utlignet og nettoført. Utsatt skatt på merverdier i forbindelse med oppkjøp av datterselskap blir ikke utlignet.

Oppføring av utsatt skattefordel på netto skattereduserende forskjeller som ikke er utlignet og underskudd til fremføring, er begrunnet med antatt fremtidig inntjening. Utsatt skattefordel som kan balanseføres og utsatt skatt er oppført netto i balansen.

Valuta

Fordringer og gjeld i utenlandsk valuta vurderes etter kursen ved regnskapsårets slutt. Kursgevinster og kurstap knyttet til varesalg og varekjøp i utenlandsk valuta føres som finansinntekter og finanskostnad.

Note 1 Lønnskostnader, antall ansatte, lån og sikkerhetsstillelser

Lønnskostnader	2023	2022
Lønninger	9 256 133	3 265 569
Arbeidsgiveravgift	328 924	0
Pensjonskostnader	494 474	178 349
Andre ytelser	250 297	127 921
Sum	10 329 828	3 571 839

Gjennomsnittlig antall årsverk sysselsatt i regnskapsåret 14 7

Pensjonsforpliktelser

Selskapet er pliktig til å ha tjenstepensjonsordning etter lov om obligatorisk tjenstepensjon. Selskapets pensjonsordninger tilfredsstiller kravene i denne lov.

Note 2 Anleggsmidler

	Goodwill	Maskiner og anlegg	Driftsløsøre, inventar ol.	Sum
Anskaffelseskost pr. 01.01.23	13 000 000	94 200	292 679	13 386 879
+ Tilgang kjøpte driftsmidler	14 000 000	597 517	928 963	15 526 480
= Anskaffelseskost 31.12.23	27 000 000	691 717	1 221 642	28 913 359
Akkumulerte avskrivninger 31.12.23	5 300 000	146 701	393 041	5 839 742
= Bokført verdi 31.12.23	21 700 000	545 016	828 601	23 073 617
Årets ordinære avskrivninger	2 700 000	144 901	277 964	3 122 865
Økonomisk levetid	10 år	3-10 år	0-10 år	



Noter til regnskapet 2023

Note 3 Skatt

Årets skattekostnad	2023	2022
Resultatført skatt på ordinært resultat:		
Betalbar skatt	0	0
Endring i utsatt skatt	-922 957	339 056
Skattekostnad ordinært resultat	-922 957	339 056
Skattepliktig inntekt:		
Resultat før skatt	-4 197 417	1 538 911
Permanente forskjeller	2 154	2 253
Endring i midlertidige forskjeller	-1 235 765	-77 402
Anvendelse av fremførbart underskudd	0	-1 463 762
Skattepliktig inntekt	-5 431 028	0
Betalbar skatt i balansen:		
Betalbar skatt på årets resultat	0	0
Sum betalbar skatt i balansen	0	0

Skatteeffekten av midlertidige forskjeller og underskudd til fremføring som har gitt opphav til utsatt skatt og utsatte skattefordeler, spesifisert på typer av midlertidige forskjeller

	2023	2022	Endring
Varige driftsmidler	5 167 219	3 781 453	-1 385 765
Fordringer	-450 000	-300 000	150 000
Sum	4 717 219	3 481 453	-1 235 765
Akkumulert fremførbart underskudd	-7 291 475	-1 860 447	5 431 028
Grunnlag for utsatt skattefordel / skatt	-2 574 256	1 621 007	4 195 263
Utsatt skattefordel / skatt (22 %)	-566 336	356 621	922 958

Note 4 Egenkapital

	Aksjekapital	Overkurs	Annen egenkapital	Sum egenkapital
Pr. 01.01	8 030 000	0	1 262 133	9 292 133
Kapitalforhøyelse	3 970 000	18 030 000		22 000 000
Årets resultat			-3 274 460	-3 274 460
Pr 31.12	12 000 000	18 030 000	-2 012 328	28 017 672



Noter til regnskapet 2023

Note 5 Fordringer, gjeld, pantstillelser og garantier m.v

	2023	2022
Langsiktig gjeld med forfall senere enn fem år	10 200 000	3 678 942
Gjeld som er sikret ved pant o.l.	22 200 000	9 178 942
Balanseført verdi av pantsatte eiendeler		
Driftsløsøre, inventar og utstyr	828 601	177 602
Maskiner og anlegg	545 016	92 400
Lager av varer og annen beholdning	53 305 469	9 074 874
Kundefordringer	12 753 511	2 480 021
Sum	67 432 597	11 824 897

Note 6 Aksjonærer

Aksjekapitalen i Egersund & Mustad Havservice AS pr. 31.12 består av:

	Antall	Pålydende	Bokført
Ordinære aksjer	12 000 000	1,0	12 000 000
Sum	12 000 000		12 000 000

Eierstruktur

De største aksjonærene i % pr. 31.12 var:

	Ordinære	Eierandel	Stemmeandel
Egersund Trål AS	6 000 000	50,0	50,0
Mustad Autoline AS	6 000 000	50,0	50,0
Totalt antall aksjer	12 000 000	100,0	100,0



Årsregnskap 2023 Egersund & Mustad Havservice AS



Resultatregnskap

Egersund & Mustad Havservice AS

Driftsinntekter og driftskostnader	Note	2023	2022
Salgsinntekt		74 364 429	22 043 742
Sum driftsinntekter		74 364 429	22 043 742
Varekostnad		52 013 255	12 888 382
Lønnskostnad	1	10 329 828	3 571 839
Avskrivning av driftsmidler og immaterielle eiendeler	2	3 122 865	1 362 300
Annen driftskostnad		11 326 605	2 317 353
Sum driftskostnader		76 792 553	20 139 874
Driftsresultat		-2 428 125	1 903 867
Finansinntekter og finanskostnader			
Annen renteinntekt		81 760	2 094
Annen finansinntekt		114 043	4 317
Annen rentekostnad		1 479 394	363 316
Annen finanskostnad		485 702	8 051
Resultat av finansposter		-1 769 293	-364 956
Resultat før skattekostnad		-4 197 417	1 538 911
Skattekostnad på resultat	3	-922 957	339 056
Årsresultat		-3 274 460	1 199 855
Overføringer			
Avsatt til annen egenkapital		0	1 199 855
Overført fra annen egenkapital		3 274 460	0
Sum overføringer	4	-3 274 460	1 199 855



Balanse
Egersund & Mustad Havservice AS

Eiendeler	Note	2023	2022
Anleggsmidler			
<i>Immaterielle eiendeler</i>			
Utsatt skattefordel	3	566 336	0
Goodwill	2	21 700 000	10 400 000
Sum immaterielle eiendeler		22 266 336	10 400 000
<i>Varige driftsmidler</i>			
Maskiner og anlegg	2, 5	545 016	92 400
Driftsløsøre, inventar o.a. utstyr	2, 5	828 601	177 602
Sum varige driftsmidler	2	1 373 617	270 002
Sum anleggsmidler		23 639 953	10 670 002
Omløpsmidler			
<i>Varer</i>			
Lager av varer og annen beholdning	5	53 305 469	9 074 874
Sum varer		53 305 469	9 074 874
<i>Fordringer</i>			
Kundefordringer	5	12 753 511	2 480 021
Andre kortsiktige fordringer		4 764 556	44 175
Sum fordringer		17 518 067	2 524 196
<i>Bankinnskudd, kontanter o.l</i>			
Bankinnskudd, kontanter o.l.		511 378	171 440
Sum bankinnskudd, kontanter o.l		511 378	171 440
Sum omløpsmidler		71 334 914	11 770 510
Sum eiendeler		94 974 867	22 440 512




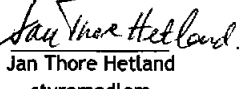





Balanse

Egersund & Mustad Havservice AS

Egenkapital og gjeld	Note	2023	2022
Egenkapital			
<i>Innskutt egenkapital</i>			
Aksjekapital	4, 6	12 000 000	8 030 000
Overkurs	4	18 030 000	0
Sum innskutt egenkapital		<u>30 030 000</u>	<u>8 030 000</u>
<i>Opptjent egenkapital</i>			
Annen egenkapital	4	-2 012 328	1 262 133
Sum opptjent egenkapital		<u>-2 012 328</u>	<u>1 262 133</u>
Sum egenkapital		<u>28 017 672</u>	<u>9 292 133</u>
Gjeld			
<i>Avsetning for forpliktelser</i>			
Utsatt skatt	3	0	356 621
Sum avsetning for forpliktelser		<u>0</u>	<u>356 621</u>
<i>Annen langsiktig gjeld</i>			
Gjeld til kredittinstitusjoner	5	22 200 000	9 178 942
Øvrig langsiktig gjeld	5	19 850 787	0
Sum annen langsiktig gjeld		<u>42 050 787</u>	<u>9 178 942</u>
<i>Kortsiktig gjeld</i>			
Gjeld til kredittinstitusjoner	5	14 695 171	1 332 333
Leverandørgjeld		6 868 704	1 524 123
Skyldig offentlige avgifter		2 141 864	367 480
Annen kortsiktig gjeld		1 200 668	388 881
Sum kortsiktig gjeld		<u>24 906 408</u>	<u>3 612 816</u>
Sum gjeld		<u>66 957 195</u>	<u>13 148 380</u>
Sum egenkapital og gjeld		<u>94 974 867</u>	<u>22 440 512</u>

Honningsvåg, 22.04.2024

Styret i Egersund & Mustad Havservice AS

 Hans Anders Urban Frisinger styreleder	 Jan Thore Hetland styremedlem	 Jarle Mong styremedlem	 Bjørn Havså styremedlem
 Lasse Rindahl styremedlem	 Odd Magne Nylund daglig leder	 Hans Jacob Mustad styremedlem	



Noter til regnskapet 2023

Regnskapsprinsipper

Årsregnskapet er satt opp i samsvar med regnskapsloven og god regnskapsskikk for små foretak.

Forutsetningen om fortsatt drift er lagt til grunn ved utarbeidelsen.

Bruk av estimater

Utarbeidelse av regnskap i samsvar med regnskapsloven krever bruk av estimater. Videre krever anvendelse av selskaps regnskapsprinsipper at ledelsen må utøve skjønn.

Salgsinntekter

Inntekter ved salg av varer og tjenester vurderes til virkelig verdi av vederlaget, netto etter fradrag for merverdiavgift, returer, rabatter og andre avslag.

Salg av varer inntektsføres når risiko og kontroll i all hovedsak er overført kjøperen. Med risiko menes eiendelens gevinst og tapspotensiale mens kontroll defineres som beslutnings og råderett. Erfaringstall anvendes for å estimere og regnskapsføre avsetninger for kvantumsrabatter og retur på salgstidspunktet.

Salg av tjenester inntektsføres etter hvert som de er levert. Leieinntekter inntektsføres i takt med leieperioden.

Klassifisering og vurdering av balanseposter

Eiendeler bestemt til varig eie eller bruk er klassifisert som anleggsmidler. Anleggsmidler er vurdert til anskaffelseskost. Omløpsmidler og kortsiktig gjeld omfatter normalt poster som forfaller til betaling innen ett år etter balansedagen, samt poster som knytter seg til varekretsløpet. Omløpsmidler vurderes til laveste verdi av anskaffelseskost og antatt virkelig verdi.

Fordringer klassifiseres som omløpsmidler hvis de skal tilbakebetales i løpet av ett år. For gjeld er analoge kriterier lagt til grunn. Første års avdrag på langsiktige fordringer og langsiktig gjeld klassifiseres likevel ikke som omløpsmiddel og kortsiktig gjeld. Enkelte poster er vurdert etter andre regler. Postene det gjelder vil være blant de postene som omhandles nedenfor.

Immaterielle eiendeler

Merverdi ved oppkjøp som ikke kan henføres til identifiserbare eiendeler behandles som goodwill. Goodwill avskrives linært over 10 år.

Varige driftsmidler

Varige driftsmidler balanseføres og avskrives lineært til restverdi over driftsmidlenes forventede utnyttbare levetid. Ved endring i avskrivningsplan fordeles virkningen over gjenværende avskrivningstid ("knekkpunktmetoden"). Vedlikehold av driftsmidler kostnadsføres løpende. Påkostninger eller forbedringer tillegges driftsmidlets kostpris og avskrives i takt med driftsmidlet. Skillet mellom vedlikehold og påkostning/forbedring regnes i forhold til driftsmidlets stand ved kjøp av driftsmidlet. Tomter avskrives ikke.

Utgifter til leie av driftsmidler kostnadsføres. Forskuddsbetalinger balanseføres som forskuddsbetalt kostnad, og fordeles over leieperioden.

Nedskrivning av anleggsmidler

Ved indikasjon på at balanseført verdi av et anleggsmiddel er høyere enn virkelig verdi, foretas det test for verdifall. Testen foretas for det laveste nivå av anleggsmidler som har selvstendige kontantstrømmer. Hvis balanseført verdi er høyere enn både salgsverdi og gjenvinnbart beløp, foretas det nedskrivning til det høyeste av salgsverdi og gjenvinnbart beløp. Gjenvinnbart beløp er det høyeste av netto salgsverdi og bruksverdi. Bruksverdi er nåverdi av fremtidige kontantstrømmer knyttet til eiendelen. Tidligere nedskrivninger, med unntak for nedskrivning av goodwill, reverseres hvis grunnlaget for nedskrivningen ikke lenger er til stede.



Noter til regnskapet 2023

Varer

Lager av innkjøpte varer er vurdert til det laveste av anskaffelseskost etter FIFO-prinsippet, og netto salgsverdi. Egentilvirkede ferdigvarer og varer under tilvirkning vurderes til variabel tilvirkningskost.

Fordringer

Kundefordringer og andre fordringer er oppført i balansen til pålydende etter fradrag for avsetning til forventet tap. Avsetning for tap gjøres på grunnlag av individuelle vurderinger av de enkelte fordringene.

Skatt

Skattekostnaden i resultatregnskapet omfatter både periodens betalbare skatt og endring i utsatt skatt. Utsatt skatt beregnes med 22 % på grunnlag av de midlertidige forskjeller som eksisterer mellom regnskapsmessige og skattemessige verdier, samt eventuelt ligningsmessig underskudd til fremføring ved utgangen av regnskapsåret. Skatteøkende og skattereduserende midlertidige forskjeller som reverserer eller kan reversere i samme periode er utlignet og nettoført. Utsatt skatt på merverdier i forbindelse med oppkjøp av datterselskap blir ikke utlignet.

Oppføring av utsatt skattefordel på netto skattereduserende forskjeller som ikke er utlignet og underskudd til fremføring, er begrunnet med antatt fremtidig inntjening. Utsatt skattefordel som kan balanseføres og utsatt skatt er oppført netto i balansen.

Valuta

Fordringer og gjeld i utenlandsk valuta vurderes etter kursen ved regnskapsårets slutt. Kursgevinster og kurstap knyttet til varesalg og varekjøp i utenlandsk valuta føres som finansinntekter og finanskostnad.

Note 1 Lønnskostnader, antall ansatte, lån og sikkerhetsstillelser

Lønnskostnader	2023	2022
Lønninger	9 256 133	3 265 569
Arbeidsgiveravgift	328 924	0
Pensjonskostnader	494 474	178 349
Andre ytelser	250 297	127 921
Sum	10 329 828	3 571 839

Gjennomsnittlig antall årsverk sysselsatt i regnskapsåret 14 7

Pensjonsforpliktelser

Selskapet er pliktig til å ha tjenstepensjonsordning etter lov om obligatorisk tjenstepensjon. Selskapets pensjonsordninger tilfredsstiller kravene i denne lov.

Note 2 Anleggsmidler

	Goodwill	Maskiner og anlegg	Driftsløsøre, inventar ol.	Sum
Anskaffelseskost pr. 01.01.23	13 000 000	94 200	292 679	13 386 879
+ Tilgang kjøpte driftsmidler	14 000 000	597 517	928 963	15 526 480
= Anskaffelseskost 31.12.23	27 000 000	691 717	1 221 642	28 913 359
Akkumulerte avskrivninger 31.12.23	5 300 000	146 701	393 041	5 839 742
= Bokført verdi 31.12.23	21 700 000	545 016	828 601	23 073 617
Årets ordinære avskrivninger	2 700 000	144 901	277 964	3 122 865
Økonomisk levetid	10 år	3-10 år	0-10 år	



Noter til regnskapet 2023

Note 3 Skatt

Årets skattekostnad	2023	2022
Resultatført skatt på ordinært resultat:		
Betalbar skatt	0	0
Endring i utsatt skatt	-922 957	339 056
Skattekostnad ordinært resultat	-922 957	339 056
Skattepliktig inntekt:		
Resultat før skatt	-4 197 417	1 538 911
Permanente forskjeller	2 154	2 253
Endring i midlertidige forskjeller	-1 235 765	-77 402
Anvendelse av fremførbart underskudd	0	-1 463 762
Skattepliktig inntekt	-5 431 028	0
Betalbar skatt i balansen:		
Betalbar skatt på årets resultat	0	0
Sum betalbar skatt i balansen	0	0

Skatteeffekten av midlertidige forskjeller og underskudd til fremføring som har gitt opphav til utsatt skatt og utsatte skattefordeler, spesifisert på typer av midlertidige forskjeller

	2023	2022	Endring
Varige driftsmidler	5 167 219	3 781 453	-1 385 765
Fordringer	-450 000	-300 000	150 000
Sum	4 717 219	3 481 453	-1 235 765
Akkumulert fremførbart underskudd	-7 291 475	-1 860 447	5 431 028
Grunnlag for utsatt skattefordel / skatt	-2 574 256	1 621 007	4 195 263
Utsatt skattefordel / skatt (22 %)	-566 336	356 621	922 958

Note 4 Egenkapital

	Aksjekapital	Overkurs	Annen egenkapital	Sum egenkapital
Pr. 01.01	8 030 000	0	1 262 133	9 292 133
Kapitalforhøyelse	3 970 000	18 030 000		22 000 000
Årets resultat			-3 274 460	-3 274 460
Pr 31.12	12 000 000	18 030 000	-2 012 328	28 017 672



Noter til regnskapet 2023

Note 5 Fordringer, gjeld, pantstillelser og garantier m.v

	2023	2022
Langsiktig gjeld med forfall senere enn fem år	10 200 000	3 678 942
Gjeld som er sikret ved pant o.l.	22 200 000	9 178 942
Balanseført verdi av pantsatte eiendeler		
Driftsløsøre, inventar og utstyr	828 601	177 602
Maskiner og anlegg	545 016	92 400
Lager av varer og annen beholdning	53 305 469	9 074 874
Kundefordringer	12 753 511	2 480 021
Sum	67 432 597	11 824 897

Note 6 Aksjonærer

Aksjekapitalen i Egersund & Mustad Havservice AS pr. 31.12 består av:

	Antall	Pålydende	Bokført
Ordinære aksjer	12 000 000	1,0	12 000 000
Sum	12 000 000		12 000 000

Eierstruktur

De største aksjonærene i % pr. 31.12 var:

	Ordinære	Eierandel	Stemmeandel
Egersund Trål AS	6 000 000	50,0	50,0
Mustad Autoline AS	6 000 000	50,0	50,0
Totalt antall aksjer	12 000 000	100,0	100,0



BDO AS
Elganeveien 1
4373 Egersund

Uavhengig revisors beretning

Til generalforsamlingen i Egersund & Mustad Havservice AS

Konklusjon

Vi har revidert årsregnskapet til Egersund & Mustad Havservice AS.

Årsregnskapet består av:

- Balanse per 31. desember 2023
- Resultatregnskap for 2023
- Noter til årsregnskapet, herunder et sammendrag av viktige regnskapsprinsipper.

Etter vår mening:

- Oppfyller årsregnskapet gjeldende lovkrav, og
- Gir årsregnskapet et rettviseende bilde av selskapets finansielle stilling per 31. desember 2023 og av dets resultater for regnskapsåret avsluttet per denne datoen i samsvar med regnskapslovens regler og god regnskapsskikk i Norge.

Grunnlag for konklusjonen

Vi har gjennomført revisjonen i samsvar med International Standards on Auditing (ISA-ene). Våre oppgaver og plikter i henhold til disse standardene er beskrevet nedenfor under Revisors oppgaver og plikter ved revisjonen av årsregnskapet. Vi er uavhengige av selskapet i samsvar med kravene i relevante lover og forskrifter i Norge og International Code of Ethics for Professional Accountants (inkludert internasjonale uavhengighetsstandarder) utstedt av International Ethics Standards Board for Accountants (IESBA-reglene), og vi har overholdt våre øvrige etiske forpliktelser i samsvar med disse kravene. Innhentet revisjonsbevis er etter vår vurdering tilstrekkelig og hensiktsmessig som grunnlag for vår konklusjon.

Styret og daglig leders ansvar for årsregnskapet

Styret og daglig leder (ledelsen) er ansvarlig for å utarbeide årsregnskapet og for at det gir et rettviseende bilde i samsvar med regnskapslovens regler og god regnskapsskikk i Norge. Ledelsen er også ansvarlig for slik intern kontroll som den finner nødvendig for å kunne utarbeide et årsregnskap som ikke inneholder vesentlig feilinformasjon, verken som følge av misligheter eller utilsiktede feil.

Ved utarbeidelsen av årsregnskapet må ledelsen ta standpunkt til selskapets evne til fortsatt drift og opplyse om forhold av betydning for fortsatt drift. Forutsetningen om fortsatt drift skal legges til grunn for årsregnskapet så lenge det ikke er sannsynlig at virksomheten vil bli avviklet.

Revisors oppgaver og plikter ved revisjonen av årsregnskapet

Vårt mål er å oppnå betryggende sikkerhet for at årsregnskapet som helhet ikke inneholder vesentlig feilinformasjon, verken som følge av misligheter eller utilsiktede feil, og å avggi en revisjonsberetning som inneholder vår konklusjon. Betryggende sikkerhet er en høy grad av sikkerhet, men ingen garanti for at en revisjon utført i samsvar med ISA-ene, alltid vil avdekke vesentlig feilinformasjon. Feilinformasjon kan oppstå som følge av misligheter eller utilsiktede feil. Feilinformasjon er å anse som vesentlig dersom den enkeltvis eller samlet med rimelighet kan forventes å påvirke de økonomiske beslutningene som brukerne foretar på grunnlag av årsregnskapet.



For videre beskrivelse av revisors oppgaver og plikter vises det til:
<https://revisorforeningen.no/revisjonsberetninger>

BDO AS

Kjetil Bårdsen
statsautorisert revisor
(elektronisk signert)

Pennco Dokumentnøkkel: KG2H8-KXZ4A-MDEF0-CHV5-4E535-EYFTM



PENNEO

Signaturene i dette dokumentet er juridisk bindende. Dokument signert med "Penneo™ - sikker digital signatur". De signerende parter sin identitet er registrert, og er listet nedenfor.

"Med min signatur bekrefter jeg alle datoer og innholdet i dette dokument."

Bårdsen, Kjetil

Statsautorisert revisor

Serienummer: no_bankid:9578-5997-4-727358

IP: 188.95.xxx.xxx

2024-05-21 08:15:35 UTC



Penneo DokumentInokkelt: KG2H8-KXZ4A-MDEF0-CHV5-4E535-EYFTM

Dokumentet er signert digitalt, med **Penneo.com**. Alle digitale signatur-data i dokumentet er sikret og validert av den datamaskin-utregnede hash-verdien av det opprinnelige dokument. Dokumentet er låst og tids-stemplet med et sertifikat fra en betrodd tredjepart. All kryptografisk bevis er integrert i denne PDF, for fremtidig validering (hvis nødvendig).

Hvordan bekrefter at dette dokumentet er originalen?

Dokumentet er beskyttet av ett Adobe CDS sertifikat. Når du åpner dokumentet i

Adobe Reader, skal du kunne se at dokumentet er sertifisert av **Penneo e-signature service <penneo@penneo.com>**. Dette garanterer at innholdet i dokumentet ikke har blitt endret.

Det er lett å kontrollere de kryptografiske beviser som er lokalisert inne i dokumentet, med Penneo validator - <https://penneo.com/validator>