



ÅRSREGNSKAPET FOR REGNSKAPSÅRET 2022 - GENERELL INFORMASJON

Enheten

Organisasjonsnummer: 993 186 384
Organisasjonsform: Aksjeselskap
Foretaksnavn: BELIN AS
Forretningsadresse: Repelen 53
5239 RÅDAL

Regnskapsår

Årsregnskapets periode: 01.01.2022 - 31.12.2022

Konsern

Morselskap i konsern: Nei

Regnskapsregler

Regler for små foretak benyttet: Ja
Benyttet ved utarbeidelsen av årsregnskapet til selskapet: Regnskapslovens alminnelige regler

Årsregnskapet fastsatt av kompetent organ

Bekreftet av representant for selskapet: Bjørn Ole Ellertsen
Dato for fastsettelse av årsregnskapet: 27.06.2023

Grunnlag for avgivelse

År 2022: Årsregnskapet er elektronisk innlevert
År 2021: Tall er hentet fra elektronisk innlevert årsregnskap fra 2022

Det er ikke krav til at årsregnskapet m.v. som sendes til Regnskapsregisteret er undertegnet. Kontrollen på at dette er utført ligger hos revisor/enhetens øverste organ. Sikkerheten ivaretas ved at innsender har rolle/rettighet for innsending av årsregnskapet via Altinn, og ved at det bekreftes at årsregnskapet er fastsatt av kompetent organ.

Brønnøysundregistrene, 16.07.2024



Resultatregnskap

Beløp i: NOK	Note	2022	2021
RESULTATREGNSKAP			
Kostnader			
Lønnskostnad	2		
Annen driftskostnad	2	25 672	14 447
Sum kostnader		25 672	14 447
Driftsresultat		-25 672	-14 447
Finansinntekter og finanskostnader			
Annen renteinntekt		9 611	
Annen finansinntekt		13 175	582 130
Verdiendring markedsbaserte omløpsmidler	6	224 399	-89 504
Sum finansinntekter		247 185	492 627
Verdireduksjon markedsbaserte omløpsmidler	6		
Nedskrivning av finansielle eiendeler	4		204 560
Annen finanskostnad			4
Sum finanskostnader			204 564
Netto finans		247 185	288 063
Ordinært resultat før skattekostnad		221 513	273 616
Skattekostnad på resultat	3		
Ordinært resultat etter skattekostnad		221 513	273 616
Årsresultat	7	221 513	273 616
Årsresultat etter minoritetsinteresser		221 513	273 616
Totalresultat		221 513	273 616
Overføringer og disponeringer			
Ordinært utbytte		800 000	700 000
Overført fra annen egenkapital		-578 487	-426 384
Sum overføringer og disponeringer		221 513	273 616



Balanse

Beløp i: NOK	Note	2022	2021
BALANSE - EIENDELER			
Anleggsmidler			
Immaterielle eiendeler			
Utsatt skattefordel	3		
Finansielle anleggsmidler			
Investering i datterselskap	4		3 840 924
Investeringer i tilknyttet selskap	4	2 192 117	2 192 117
Investeringer i aksjer og andeler		299 640	
Sum finansielle anleggsmidler		2 491 757	6 033 041
Sum anleggsmidler		2 491 757	6 033 041
Omløpsmidler			
Varer			
Fordringer			
Andre kortsiktige fordringer	2, 5	223 923	772 340
Sum fordringer		223 923	772 340
Investeringer			
Markedsbaserte aksjer	6	1 312 615	16 496
Sum investeringer		1 312 615	16 496
Bankinnskudd, kontanter og lignende			
Bankinnskudd, kontanter o.l.		6 151 664	4 036 569
Sum bankinnskudd, kontanter og lignende		6 151 664	4 036 569
Sum omløpsmidler		7 688 203	4 825 405
SUM EIENDELER		10 179 960	10 858 446

BALANSE - EGENKAPITAL OG GJELD

Egenkapital



Balanse

Beløp i: NOK	Note	2022	2021
Innskutt egenkapital			
Aksjekapital	8	100 000	100 000
Overkurs		2 750	2 750
Sum innskutt egenkapital		102 750	102 750
Opptjent egenkapital			
Annen egenkapital		9 777 210	10 355 696
Sum opptjent egenkapital		9 777 210	10 355 696
Sum egenkapital	1, 7	9 879 960	10 458 446
Gjeld			
Langsiktig gjeld			
Utsatt skatt	3		
Annen langsiktig gjeld			
Sum langsiktig gjeld		0	0
Kortsiktig gjeld			
Betalbar skatt	3		
Utbytte		300 000	400 000
Annen kortsiktig gjeld	5		
Sum kortsiktig gjeld		300 000	400 000
Sum gjeld		300 000	400 000
SUM EGENKAPITAL OG GJELD		10 179 960	10 858 446



Brønnøysundregistrene

ÅRSREGNSKAP FOR REGNSKAPSÅRET 2022 - GENERELL INFORMASJON

Journalnummer: 2023 537636

Enheten

Organisasjonsnummer: 993 186 384
Organisasjonsform: Aksjeselskap
Foretaksnavn: BELIN AS
Forretningsadresse: Repelen 53
5239 RÅDAL

Regnskapsår

Årsregnskapets periode: 01.01.2022 - 31.12.2022

Konsern

Morselskap i konsern: Nei

Regnskapsregler

Regler for små foretak benyttet: Ja
Benyttet ved utarbeidelsen av
årsregnskapet til selskapet: Regnskapslovens alminnelige regler

Årsregnskapet fastsatt av kompetent organ

Bekreftet av representant for selskapet: Bjørn Ole Ellertsen
Dato for fastsettelse av årsregnskapet: 27.06.2023

Grunnlag for avgivelse

År 2022: Årsregnskap er elektronisk innlevert.
År 2021: Tall er hentet fra elektronisk innlevert årsregnskap fra 2022.

Det er ikke krav til at årsregnskapet m.v. som sendes til Regnskapsregisteret er undertegnet. Kontrollen på at dette er utført ligger hos revisor/enhetens øverste organ. Sikkerheten ivaretas ved at innsender har rolle/rettighet for innsending av årsregnskapet via Altinn, og ved at det bekreftes at årsregnskapet er fastsatt av kompetent organ.

Brønnøysundregistrene, 03.07.2023



Organisasjonsnr: 993 186 384
BELIN AS

RESULTATREGNSKAP

Beløp i: NOK	Note	2022	2021
RESULTATREGNSKAP			
Kostnader			
Lønnskostnad	2		
Annen driftskostnad	2	25 672	14 447
Sum kostnader		25 672	14 447
Driftsresultat		-25 672	-14 447
Finansinntekter og finanskostnader			
Annen renteinntekt		9 611	
Annen finansinntekt		13 175	582 130
Verdiendring markedsbaserte omløpsmidler 6		224 399	-89 504
Sum finansinntekter		247 185	492 627
Verdireduksjon markedsbaserte omløpsmidler 6			
Nedskrivning av finansielle eiendeler 4	4		204 560
Annen finanskostnad			4
Sum finanskostnader			204 564
Netto finans		247 185	288 063
Ordinært resultat før skattekostnad		221 513	273 616
Skattekostnad på resultat 3	3		
Ordinært resultat etter skattekostnad		221 513	273 616
Årsresultat	7	221 513	273 616
Årsresultat etter minoritetsinteresser		221 513	273 616
Totalresultat		221 513	273 616
Overføringer og disponeringer			
Ordinært utbytte		800 000	700 000
Overført fra annen egenkapital		-578 487	-426 384
Sum overføringer og disponeringer		221 513	273 616



Organisasjonsnr: 993 186 384
BELIN AS

BALANSE

Beløp i: NOK	Note	2022	2021
BALANSE - EIENDELER			
Anleggsmidler			
Immaterielle eiendeler			
Utsatt skattefordel	3		
Finansielle anleggsmidler			
Investering i datterselskap	4		3 840 924
Investeringer i tilknyttet selskap	4	2 192 117	2 192 117
Investeringer i aksjer og andeler		299 640	
Sum finansielle anleggsmidler		2 491 757	6 033 041
Sum anleggsmidler		2 491 757	6 033 041
Omløpsmidler			
Varer			
Fordringer			
Andre kortsiktige fordringer	2, 5	223 923	772 340
Sum fordringer		223 923	772 340
Investeringer			
Markedsbaserte aksjer	6	1 312 615	16 496
Sum investeringer		1 312 615	16 496
Bankinnskudd, kontanter og lignende			
Bankinnskudd, kontanter o. l.		6 151 664	4 036 569
Sum bankinnskudd, kontanter og lignende		6 151 664	4 036 569
Sum omløpsmidler		7 688 203	4 825 405
SUM EIENDELER		10 179 960	10 858 446
BALANSE - EGENKAPITAL OG GJELD			
Egenkapital			
Innskutt egenkapital			
Aksjekapital	8	100 000	100 000
Overkurs		2 750	2 750
Sum innskutt egenkapital		102 750	102 750



Opptjent egenkapital			
Annen egenkapital		9 777 210	10 355 696
Sum opptjent egenkapital		9 777 210	10 355 696
Sum egenkapital	1, 7	9 879 960	10 458 446
Gjeld			
Langsiktig gjeld			
Utsatt skatt	3		
Annen langsiktig gjeld			
Sum langsiktig gjeld		0	0
Kortsiktig gjeld			
Betalbar skatt	3		
Utbytte		300 000	400 000
Annen kortsiktig gjeld	5		
Sum kortsiktig gjeld		300 000	400 000
Sum gjeld		300 000	400 000
SUM EGENKAPITAL OG GJELD		10 179 960	10 858 446



Organisasjonsnr: 993 186 384
BELIN AS

NOTEOPPLYSNINGER - SELSKAP - alle poster oppgitt i hele tall

Note
2

Antall årsverk i regnskapsåret
0.00

Sum Beløp

Balanseført verdi 31.12. Varige driftsmidler Immaterielle eiend.

Konsernregnskap

Morselskapet sitt navn

Forretningskontor for morselskapet

Begrunnelse for at datterselskap er utelatt fra konsolideringen

Samlet beløp - tilknyttet selskap Årets Fjorårets

Samlet beløp - foretak i samme konsern Årets Fjorårets

Samlet beløp - foretak i samme konsern Årets Fjorårets

Samlet beløp - felles kontrollert virksomhet Årets Fjorårets

Pantstillelse Beløp

Beholdning av egne aksjer Antall Pålydende Andel av aksjek.



**Statsautorisert revisor
Anne Britt Sperre AS**

Medlem av Den norske revisorforening

Til generalforsamlingen i Belin AS

**Uavhengig revisors beretning
Uttalelse om revisjonen av årsregnskapet**

Konklusjon

Vi revidert årsregnskapet for Belin AS som viser et overskudd på kr 221.513. Årsregnskapet består av balanse per 31. desember 2022, resultatregnskap for regnskapsåret avsluttet per denne datoen og noter til årsregnskapet, herunder et sammendrag av viktige regnskapsprinsipper.

Etter vår mening

- oppfyller årsregnskapet gjeldende lovkrav, og
- gir årsregnskapet et rettviseende bilde av selskapets finansielle stilling per 31. desember 2022 og av dets resultater og kontantstrømmer for regnskapsåret avsluttet per denne datoen i samsvar med regnskapslovens regler og god regnskapsskikk i Norge.

Grunnlag for konklusjonen

Vi har gjennomført revisjonen i samsvar med International Standards on Auditing (ISA-ene). Våre oppgaver og plikter i henhold til disse standardene er beskrevet nedenfor under Revisors oppgaver og plikter ved revisjonen av årsregnskapet. Vi er uavhengige av selskapet i samsvar med kravene i relevante lover og forskrifter i Norge og International Code of Ethics for Professional Accountants (inkludert internasjonale uavhengighetsstandarder) utstedt av International Ethics Standards Board for Accountants (IESBA-reglene), og vi har overholdt våre øvrige etiske forpliktelser i samsvar med disse kravene. Innhentet revisjonsbevis er etter vår vurdering tilstrekkelig og hensiktsmessig som grunnlag for vår konklusjon.

Ledelsens ansvar for årsregnskapet

Styret og daglig leder (ledelsen) er ansvarlig for å utarbeide årsregnskapet og for at det gir et rettviseende bilde i samsvar med regnskapslovens regler og god regnskapsskikk i Norge. Ledelsen er også ansvarlig for slik intern kontroll som den finner nødvendig for å kunne utarbeide et årsregnskap som ikke inneholder vesentlig feilinformasjon, verken som følge av misligheter eller utilsiktede feil.

Ved utarbeidelsen av årsregnskapet må ledelsen ta standpunkt til selskapets evne til fortsatt drift og opplyse om forhold av betydning for fortsatt drift. Forutsetningen om fortsatt drift skal legges til grunn for årsregnskapet så lenge det ikke er sannsynlig at virksomheten vil bli avviklet.

Revisors oppgaver og plikter ved revisjonen av årsregnskapet

Vårt mål er å oppnå betryggende sikkerhet for at årsregnskapet som helhet ikke inneholder vesentlig feilinformasjon, verken som følge av misligheter eller utilsiktede feil, og å avgi en revisjonsberetning som inneholder vår konklusjon. Betryggende sikkerhet er en høy grad av sikkerhet, men ingen garanti

Frænavegen 16, 6415 MOLDE

Mobil: 4566 1224 * Email: ab@sperrerevisjon.no

NO 992 847 344 MVA




for at en revisjon utført i samsvar med ISA-ene, alltid vil avdekke vesentlig feilinformasjon. Feilinformasjon kan oppstå som følge av misligheter eller utilsiktede feil. Feilinformasjon er å anse som vesentlig dersom den enkeltvis eller samlet med rimelighet kan forventes å påvirke økonomiske beslutningene som brukerne foretar på grunnlag av årsregnskapet.

For videre beskrivelse av revisors oppgaver og plikter vises det til <https://revisorforeningen.no/revisjonsberetninger>

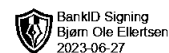
Molde, 27.06.2023

Statsautorisert revisor A.B. Sperre AS



Anne Britt Sperre
statsautorisert revisor

Statsautorisert revisor Anne Britt Sperre AS



Årsregnskap 2022

Belin AS

Org.nr. 993 186 384

Innhold:

Resultatregnskap
Balanse
Noteopplysninger



Resultatregnskap			
Belin AS			
Driftsinntekter og driftskostnader	Note	2022	2021
Annen driftskostnad	2	25 672	14 447
Sum driftskostnader		<u>25 672</u>	<u>14 447</u>
Driftsresultat		<u>-25 672</u>	<u>-14 447</u>
Finansinntekter og finanskostnader			
Annen renteinntekt		9 611	0
Annen finansinntekt		13 175	582 130
Verdiendring markedsbaserte omløpsmidler	6	224 399	-89 504
Nedskrivning av finansielle eiendeler	4	0	-204 560
Annen finanskostnad		0	4
Resultat av finansposter		<u>247 185</u>	<u>288 063</u>
Resultat før skattekostnad		221 513	273 616
Resultat		<u>221 513</u>	<u>273 616</u>
Årsresultat	7	<u>221 513</u>	<u>273 616</u>
Overføringer			
Avsatt til utbytte		300 000	400 000
Utdelt tilleggsutbytte		500 000	300 000
Overført fra annen egenkapital		-578 487	-426 384
Sum overføringer		<u>221 513</u>	<u>273 616</u>

**Balanse**

Belin AS

Eiendeler	Note	2022	2021
Anleggsmidler			
Finansielle anleggsmidler			
Investeringer i datterselskap	4	0	3 840 924
Investeringer i tilknyttet selskap	4	2 192 117	2 192 117
Investeringer i aksjer og andeler		299 640	0
Sum finansielle anleggsmidler		<u>2 491 757</u>	<u>6 033 041</u>
Sum anleggsmidler		<u>2 491 757</u>	<u>6 033 041</u>
Omløpsmidler			
Fordringer			
Andre kortsiktige fordringer	2, 5	<u>223 923</u>	<u>772 340</u>
Sum fordringer		<u>223 923</u>	<u>772 340</u>
Investeringer			
Markedsbaserte aksjer	6	<u>1 312 615</u>	<u>16 496</u>
Sum investeringer		<u>1 312 615</u>	<u>16 496</u>
Bankinnskudd, kontanter o.l.		6 151 664	4 036 569
Sum omløpsmidler		<u>7 688 203</u>	<u>4 825 405</u>
Sum eiendeler		<u>10 179 960</u>	<u>10 858 446</u>

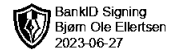
**Balanse**

Belin AS

Egenkapital og gjeld	Note	2022	2021
Innskutt egenkapital			
Aksjekapital	8	100 000	100 000
Overkurs		2 750	2 750
Sum innskutt egenkapital		102 750	102 750
Opptjent egenkapital			
Annen egenkapital		9 777 210	10 355 696
Sum opptjent egenkapital		9 777 210	10 355 696
Sum egenkapital	1, 7	9 879 960	10 458 446
Gjeld			
Kortsiktig gjeld			
Utbytte		300 000	400 000
Sum kortsiktig gjeld		300 000	400 000
Sum gjeld		300 000	400 000
Sum egenkapital og gjeld		10 179 960	10 858 446

Bergen, 26.06.2023
Styret i Belin AS

Bjørn Ole Ellertsen
Styrets leder



993 186 384

Belin AS

Regnskapsprinsipper

Årsregnskapet er satt opp i samsvar med regnskapsloven og NRS 8 - God regnskapsskikk for små foretak.

Skatt

Skattekostnaden i resultatregnskapet omfatter både periodens betalbare skatt og endring i utsatt skatt. Utsatt skatt er beregnet med 22 % på grunnlag av de midlertidige forskjeller som eksisterer mellom regnskapsmessige og skattemessige verdier, samt ligningsmessig underskudd til fremføring ved utgangen av regnskapsåret. Skatteøkende og skattereduserende midlertidige forskjeller som reverserer eller kan reverseres i samme periode er utlignet og nettoført.

Klassifisering og vurdering av omløpsmidler

Omløpsmidler og kortsiktig gjeld omfatter normalt poster som forfaller til betaling innen ett år etter balansedagen, samt poster som knytter seg til varekretsløpet. Omløpsmidler vurderes til laveste verdi av anskaffelseskost og virkelig verdi.

Aksjer i andre selskap

Aksjer i datterselskap, tilknyttet selskap og andre langsiktige aksjer er vurdert til anskaffelseskost med mindre nedskrivning har vært nødvendig. Det er foretatt nedskrivning til virkelig verdi når verdifall skyldes årsaker som ikke kan forventes å være forbigående og det må anses nødvendig etter god regnskapsskikk. Nedskrivninger er reversert når grunnlaget for nedskrivning ikke lenger er til stede.

Fondsandeler og børsnoterte aksjer er vurdert til markedsverdi.

Fordringer

Andre fordringer oppføres til pålydende.

Fortsatt drift

Årsregnskapet er utarbeidet under forutsetning om fortsatt drift.

Note 1 Fusjon

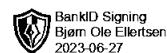
Selskapet har i 2022 fusjonert med Belin NKF AS (org.nr 925 551 627) i mor-datter-fusjon iht aksjeloven § 13-23 jfr § 13-1 mv. Fusjonen er gjennomført med regnskapsmessig virkning fra 01.01.2022. Sammenligningstall for 2021 er ikke endret.

Note 2 Lønnskostnader

Belin AS har ikke hatt lønns- eller personalkostnader i 2022 og det foreligger heller ingen slike forpliktelser.

Det er ikke avsatt eller utbetalt styrehonorar for 2022.

Fordring på aksjonær pr 31.12.2022 var kr.18 200. Fordringen er ikke renteberegnet.



993 186 384

Belin AS

Note 3 Skatt

Årets skattekostnad	2022	2021
Resultatført skatt på ordinært resultat:		
Betalbar skatt	0	0
Endring i utsatt skattefordel	0	0
Skattekostnad ordinært resultat	0	0
Skattepliktig inntekt:		
Resultat før skatt	221 513	273 616
Permanente forskjeller	-223 544	-230 246
Anvendelse av fremførbart underskudd	0	-43 370
Skattepliktig inntekt	-2 031	0
Betalbar skatt i balansen:		
Betalbar skatt på årets resultat	0	0
Sum betalbar skatt i balansen	0	0

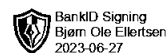
Skatteeffekten av midlertidige forskjeller og underskudd til fremføring som har gitt opphav til utsatt skatt og utsatte skattefordeler, spesifisert på typer av midlertidige forskjeller

	2022	2021	Endring
Inntektsført avsatt utbytte	0	13 635	13 635
Akkumulert fremførbart underskudd	-39 097	-37 066	2 031
Inngår ikke i beregningen av utsatt skatt	39 097	23 431	-15 666
Utsatt skattefordel (22 %)	0	0	0

I henhold til God regnskapsskikk for små foretak balanseføres ikke utsatt skattefordel.

Note 4 Datterselskap, TS og FKV

	Kontor-kommune	Eierandel	Anskaffelseskost	Balanseført verdi	Andel egenkapital	Andel resultat
DS/FKV/TS						
Nk Funds AS	Bergen	100,0%	3 175 284	2 158 783	2 894 221	139 521
Norsk Kraft AS	BERGEN	33,3%	232 668	33 334	16 232	-17 698
Sum			3 407 952	2 192 117	2 910 453	121 823

Bjørn Ole Ellertsen
2023-06-27
993 186 384

Belin AS

Note 5 Mellomværende med tilknyttet selskap

	2022	2021
Fordringer		
Fordring utbytte vedtatt, mottatt 2022	0	754 140
Sum	0	754 140

Note 6 Markedsbaserte verdipapirer

	Anskaffelses kost	Markeds verdi	Balanseført verdi	Årets verdiendring
Omløpsmidler	1 086 420	1 312 615	1 312 615	224 399

Note 7 Egenkapital

	Aksjekapital	Overkurs	Annen egenkapital	Sum egenkapital
Egenkapital Pr. 01.01.2022	100 000	2 750	10 355 696	10 458 446
Årets resultat			221 513	221 513
Utdelt tilleggsutbytte			-500 000	-500 000
Pr. 31.12.2022	100 000	2 750	10 077 210	10 179 960

Note 8 Aksjonærer

Aksjekapitalen i Belin AS pr. 31.12 består av:

	Antall	Pålydende	Bokført
Ordinære aksjer	100	1 000,0	100 000
Sum	100		100 000

Eierstruktur

De største aksjonærene i % pr. 31.12 var:

	Ordinære	Eierandel	Stemmeandel
Bjørn Ole Ellertsen	100	100,0	100,0

Aksjer og opsjoner eiet av medlemmer i styret og daglig leder:

Navn	Verv	Ordinære
Bjørn Ole Ellertsen	Styrets leder	100
Totalt antall aksjer		100



Årsregnskap 2022

Belin AS

Org.nr. 993 186 384

Innhold:

Resultatregnskap
Balanse
Noteopplysninger



Resultatregnskap			
Belin AS			
Driftsinntekter og driftskostnader	Note	2022	2021
Annen driftskostnad	2	<u>25 672</u>	<u>14 447</u>
Sum driftskostnader		<u>25 672</u>	<u>14 447</u>
Driftsresultat		<u>-25 672</u>	<u>-14 447</u>
Finansinntekter og finanskostnader			
Annen renteinntekt		9 611	0
Annen finansinntekt		13 175	582 130
Verdiendring markedsbaserte omløpsmidler	6	224 399	-89 504
Nedskrivning av finansielle eiendeler	4	0	-204 560
Annen finanskostnad		0	4
Resultat av finansposter		<u>247 185</u>	<u>288 063</u>
Resultat før skattekostnad		<u>221 513</u>	<u>273 616</u>
Resultat		<u>221 513</u>	<u>273 616</u>
Årsresultat	7	<u>221 513</u>	<u>273 616</u>
Overføringer			
Avsatt til utbytte		300 000	400 000
Utdelt tilleggsutbytte		500 000	300 000
Overført fra annen egenkapital		-578 487	-426 384
Sum overføringer		<u>221 513</u>	<u>273 616</u>



Balanse			
Belin AS			
Eiendeler	Note	2022	2021
Anleggsmidler			
Finansielle anleggsmidler			
Investeringer i datterselskap	4	0	3 840 924
Investeringer i tilknyttet selskap	4	2 192 117	2 192 117
Investeringer i aksjer og andeler		299 640	0
Sum finansielle anleggsmidler		<u>2 491 757</u>	<u>6 033 041</u>
Sum anleggsmidler		<u>2 491 757</u>	<u>6 033 041</u>
Omløpsmidler			
Fordringer			
Andre kortsiktige fordringer	2, 5	223 923	772 340
Sum fordringer		<u>223 923</u>	<u>772 340</u>
Investeringer			
Markedsbaserte aksjer	6	1 312 615	16 496
Sum investeringer		<u>1 312 615</u>	<u>16 496</u>
Bankinnskudd, kontanter o.l.		6 151 664	4 036 569
Sum omløpsmidler		<u>7 688 203</u>	<u>4 825 405</u>
Sum eiendeler		<u>10 179 960</u>	<u>10 858 446</u>
Belin AS			Side 3



Balanse

Belin AS

Egenkapital og gjeld	Note	2022	2021
Innskutt egenkapital			
Aksjekapital	8	100 000	100 000
Overkurs		2 750	2 750
Sum innskutt egenkapital		<u>102 750</u>	<u>102 750</u>
Opptjent egenkapital			
Annen egenkapital		9 777 210	10 355 696
Sum opptjent egenkapital		<u>9 777 210</u>	<u>10 355 696</u>
Sum egenkapital	1, 7	<u>9 879 960</u>	<u>10 458 446</u>
Gjeld			
Kortsiktig gjeld			
Utbytte		300 000	400 000
Sum kortsiktig gjeld		<u>300 000</u>	<u>400 000</u>
Sum gjeld		<u>300 000</u>	<u>400 000</u>
Sum egenkapital og gjeld		<u>10 179 960</u>	<u>10 858 446</u>

Bergen, 26.06.2023
Styret i Belin AS

Bjørn Ole Ellertsen
Styrets leder



Belin AS

993 186 384

Regnskapsprinsipper

Årsregnskapet er satt opp i samsvar med regnskapsloven og NRS 8 - God regnskapsskikk for små foretak.

Skatt

Skattekostnaden i resultatregnskapet omfatter både periodens betalbare skatt og endring i utsatt skatt. Utsatt skatt er beregnet med 22 % på grunnlag av de midlertidige forskjeller som eksisterer mellom regnskapsmessige og skattemessige verdier, samt ligningsmessig underskudd til fremføring ved utgangen av regnskapsåret. Skatteøkende og skattereduserende midlertidige forskjeller som reverserer eller kan reverseres i samme periode er utlignet og nettoført.

Klassifisering og vurdering av omløpsmidler

Omløpsmidler og kortsiktig gjeld omfatter normalt poster som forfaller til betaling innen ett år etter balansedagen, samt poster som knytter seg til varekretsløpet. Omløpsmidler vurderes til laveste verdi av anskaffelseskost og virkelig verdi.

Aksjer i andre selskap

Aksjer i datterselskap, tilknyttet selskap og andre langsiktige aksjer er vurdert til anskaffelseskost med mindre nedskrivning har vært nødvendig. Det er foretatt nedskrivning til virkelig verdi når verdifall skyldes årsaker som ikke kan forventes å være forbigående og det må anses nødvendig etter god regnskapsskikk. Nedskrivninger er reversert når grunnlaget for nedskrivning ikke lenger er til stede.

Fondsandeler og børsnoterte aksjer er vurdert til markedsverdi.

Fordringer

Andre fordringer oppføres til pålydende.

Fortsatt drift

Årsregnskapet er utarbeidet under forutsetning om fortsatt drift.

Note 1 Fusjon

Selskapet har i 2022 fusjonert med Belin NKF AS (org.nr 925 551 627) i mor-datter-fusjon iht aksjeloven § 13-23 jfr § 13-1 mv. Fusjonen er gjennomført med regnskapsmessig virkning fra 01.01.2022. Sammenligningstall for 2021 er ikke endret.

Note 2 Lønnskostnader

Belin AS har ikke hatt lønns- eller personalkostnader i 2022 og det foreligger heller ingen slike forpliktelser.

Det er ikke avsatt eller utbetalt styrehonorar for 2022.

Fordring på aksjonær pr 31.12.2022 var kr.18 200. Fordringen er ikke renteberegnet.



Belin AS

993 186 384

Note 3 Skatt

Årets skattekostnad	2022	2021
Resultatført skatt på ordinært resultat:		
Betalbar skatt	0	0
Endring i utsatt skattefordel	0	0
Skattekostnad ordinært resultat	0	0
Skattepliktig inntekt:		
Resultat før skatt	221 513	273 616
Permanente forskjeller	-223 544	-230 246
Anvendelse av fremførbart underskudd	0	-43 370
Skattepliktig inntekt	-2 031	0
Betalbar skatt i balansen:		
Betalbar skatt på årets resultat	0	0
Sum betalbar skatt i balansen	0	0

Skatteeffekten av midlertidige forskjeller og underskudd til fremføring som har gitt opphav til utsatt skatt og utsatte skattefordeler, spesifisert på typer av midlertidige forskjeller

	2022	2021	Endring
Inntektsført avsatt utbytte	0	13 635	13 635
Akkumulert fremførbart underskudd	-39 097	-37 066	2 031
Inngår ikke i beregningen av utsatt skatt	39 097	23 431	-15 666
Utsatt skattefordel (22 %)	0	0	0

I henhold til God regnskapsskikk for små foretak balanseføres ikke utsatt skattefordel.

Note 4 Datterselskap, TS og FKV

	Kontor- kommune	Eier- andel	Anskaffelses kost	Balanseført verdi	Andel egenkapital	Andel resultat
DS/FKV/TS						
Nk Funds AS	Bergen	100,0%	3 175 284	2 158 783	2 894 221	139 521
Norsk Kraft AS	BERGEN	33,3%	232 668	33 334	16 232	-17 698
Sum			3 407 952	2 192 117	2 910 453	121 823

Belin AS

Side 6



Belin AS 993 186 384

Note 5 Mellomværende med tilknyttet selskap

	2022	2021
Fordringer		
Fordring utbytte vedtatt, mottatt 2022	0	754 140
Sum	0	754 140

Note 6 Markedsbaserte verdipapirer

	Anskaffelses kost	Markeds verdi	Balanseført verdi	Årets verdiendring
Omløpsmidler	1 086 420	1 312 615	1 312 615	224 399

Note 7 Egenkapital

	Aksjekapital	Overkurs	Annen egenkapital	Sum egenkapital
Egenkapital Pr. 01.01.2022	100 000	2 750	10 355 696	10 458 446
Årets resultat			221 513	221 513
Utdelt tilleggsutbytte			-500 000	-500 000
Pr. 31.12.2022	100 000	2 750	10 077 210	10 179 960

Note 8 Aksjonærer

Aksjekapitalen i Belin AS pr. 31.12 består av:

	Antall	Pålydende	Bokført
Ordinære aksjer	100	1 000,0	100 000
Sum	100		100 000

Eierstruktur

De største aksjonærene i % pr. 31.12 var:

	Ordinære	Eierandel	Stemmeandel
Bjørn Ole Ellertsen	100	100,0	100,0

Aksjer og opsjoner eiet av medlemmer i styret og daglig leder:

Navn	Verv	Ordinære
Bjørn Ole Ellertsen	Styrets leder	100
Totalt antall aksjer		100