



ÅRSREGNSKAPET FOR REGNSKAPSÅRET 2020 - GENERELL INFORMASJON

Enheten

Organisasjonsnummer: 989 212 796
Organisasjonsform: Aksjeselskap
Foretaksnavn: MAGNUS INVEST AS
Forretningsadresse: c/o Birger Magnus
Lønnåskollen 32
1362 HOSLE

Regnskapsår

Årsregnskapets periode: 01.01.2020 - 31.12.2020

Konsern

Morselskap i konsern: Nei

Regnskapsregler

Regler for små foretak benyttet: Ja
Benyttet ved utarbeidelsen av årsregnskapet til selskapet: Regnskapslovens alminnelige regler

Årsregnskapet fastsatt av kompetent organ

Bekreftet av representant for selskapet: Birger Magnus
Dato for fastsettelse av årsregnskapet: 30.08.2021

Grunnlag for avgivelse

År 2020: Årsregnskapet er elektronisk innlevert
År 2019: Tall er hentet fra elektronisk innlevert årsregnskap fra 2020

Det er ikke krav til at årsregnskapet m.v. som sendes til Regnskapsregisteret er undertegnet. Kontrollen på at dette er utført ligger hos revisor/enhetens øverste organ. Sikkerheten ivaretas ved at innsender har rolle/rettighet for innsending av årsregnskapet via Altinn, og ved at det bekreftes at årsregnskapet er fastsatt av kompetent organ.

Brønnøysundregistrene, 28.07.2022



Resultatregnskap

Beløp i: NOK	Note	2020	2019
RESULTATREGNSKAP			
Kostnader			
Annen driftskostnad	3	49 360	142 817
Sum kostnader		49 360	142 817
Driftsresultat		-49 360	-142 817
Finansinntekter og finanskostnader			
Annen renteinntekt		61 115	50 593
Annen finansinntekt		1 695 319	1 298 219
Sum finansinntekter		1 756 434	1 348 812
Nedskrivning av andre finansielle anleggsmidler		79 430	
Annen rentekostnad		270	70
Annen finanskostnad			3 287
Sum finanskostnader		79 700	3 357
Netto finans		1 676 734	1 345 455
Ordinært resultat før skattekostnad	6	1 627 375	1 202 638
Skattekostnad på ordinært resultat	6	11 380	
Ordinært resultat etter skattekostnad		1 615 995	1 202 638
Årsresultat	5	1 615 995	1 202 638
Årsresultat etter minoritetsinteresser		1 615 995	1 202 638
Totalresultat		1 615 995	1 202 638
Overføringer og disponeringer			
Ordinært utbytte	5	1 500 000	2 000 000
Avsatt til /overført fra annen egenkapital	5	115 995	-797 362
Sum overføringer og disponeringer		1 615 995	1 202 638



Balanse

Beløp i: NOK	Note	2020	2019
BALANSE - EIENDELER			
Anleggsmidler			
Immaterielle eiendeler			
Finansielle anleggsmidler			
Investeringer i tilknyttet selskap	4	9 630 833	9 605 633
Investeringer i aksjer	4	566 760	88 464
Sum finansielle anleggsmidler		10 197 593	9 694 097
Sum anleggsmidler		10 197 593	9 694 097
Omløpsmidler			
Varer			
Fordringer			
Andre kortsiktige fordringer		17 080	155 845
Sum fordringer		17 080	155 845
Bankinnskudd, kontanter og lignende			
Bankinnskudd		9 276 149	11 002 819
Sum bankinnskudd, kontanter og lignende		9 276 149	11 002 819
Sum omløpsmidler		9 293 229	11 158 664
SUM EIENDELER		19 490 822	20 852 761
BALANSE - EGENKAPITAL OG GJELD			
Egenkapital			
Innskutt egenkapital			
Aksjekapital	2, 5	900 000	900 000
Overkurs	5	8 691 633	8 691 633
Sum innskutt egenkapital		9 591 633	9 591 633
Opptjent egenkapital			



Balanse

Beløp i: NOK	Note	2020	2019
Annen egenkapital	5	8 366 810	8 250 815
Sum opptjent egenkapital		8 366 810	8 250 815
Sum egenkapital	5	17 958 443	17 842 448
Sum langsiktig gjeld		0	0
Kortsiktig gjeld			
Leverandørgjeld			10 313
Betalbar skatt	6	11 380	
Utbytte	5	1 500 000	2 000 000
Annen kortsiktig gjeld		20 999	1 000 000
Sum kortsiktig gjeld		1 532 379	3 010 313
Sum gjeld		1 532 379	3 010 313
SUM EGENKAPITAL OG GJELD		19 490 822	20 852 761



Brønnøysundregistrene

ÅRSREGNSKAP FOR REGNSKAPSÅRET 2020 - GENERELL INFORMASJON

Journalnummer: 2021 709708

Enheten

Organisasjonsnummer: 989 212 796
Organisasjonsform: Aksjeselskap
Foretaksnavn: MAGNUS INVEST AS
Forretningsadresse: c/o Birger Magnus
Lønnåskollen 32
1362 HOSLE

Regnskapsår

Årsregnskapets periode: 01.01.2020 - 31.12.2020

Konsern

Morselskap i konsern: Nei

Regnskapsregler

Regler for små foretak benyttet: Ja
Benyttet ved utarbeidelsen av
årsregnskapet til selskapet: Regnskapslovens alminnelige regler

Årsregnskapet fastsatt av kompetent organ

Bekreftet av representant for selskapet: Birger Magnus
Dato for fastsettelse av årsregnskapet: 30.08.2021

Grunnlag for avgivelse

År 2020: Årsregnskap er elektronisk innlevert.
År 2019: Tall er hentet fra elektronisk innlevert årsregnskap fra 2020.

Det er ikke krav til at årsregnskapet m.v. som sendes til Regnskapsregisteret er undertegnet. Kontrollen på at dette er utført ligger hos revisor/enhetens øverste organ. Sikkerheten ivaretas ved at innsender har rolle/rettighet for innsending av årsregnskapet via Altinn, og ved at det bekreftes at årsregnskapet er fastsatt av kompetent organ.

Brønnøysundregistrene, 15.09.2021



Organisasjonsnr: 989 212 796
MAGNUS INVEST AS

RESULTATREGNSKAP

Beløp i: NOK	Note	2020	2019
RESULTATREGNSKAP			
Kostnader			
Annen driftskostnad	3	49 360	142 817
Sum kostnader		49 360	142 817
Driftsresultat		-49 360	-142 817
Finansinntekter og finanskostnader			
Annen renteinntekt		61 115	50 593
Annen finansinntekt		1 695 319	1 298 219
Sum finansinntekter		1 756 434	1 348 812
Nedskrivning av andre finansielle anleggsmidler		79 430	
Annen rentekostnad		270	70
Annen finanskostnad			3 287
Sum finanskostnader		79 700	3 357
Netto finans		1 676 734	1 345 455
Ordinært resultat før skattekostnad	6	1 627 375	1 202 638
Skattekostnad på ordinært resultat	6	11 380	
Ordinært resultat etter skattekostnad		1 615 995	1 202 638
Årsresultat	5	1 615 995	1 202 638
Årsresultat etter minoritetsinteresser		1 615 995	1 202 638
Totalresultat		1 615 995	1 202 638
Overføringer og disponeringer			
Ordinært utbytte	5	1 500 000	2 000 000
Avsatt til /overført fra annen egenkapital	5	115 995	-797 362
Sum overføringer og disponeringer		1 615 995	1 202 638



Organisasjonsnr: 989 212 796
MAGNUS INVEST AS

BALANSE

Beløp i: NOK	Note	2020	2019
BALANSE - EIENDELER			
Anleggsmidler			
Immaterielle eiendeler			
Finansielle anleggsmidler			
Investeringer i tilknyttet selskap	4	9 630 833	9 605 633
Investeringer i aksjer	4	566 760	88 464
Sum finansielle anleggsmidler		10 197 593	9 694 097
Sum anleggsmidler		10 197 593	9 694 097
Omløpsmidler			
Varer			
Fordringer			
Andre kortsiktige fordringer		17 080	155 845
Sum fordringer		17 080	155 845
Bankinnskudd, kontanter og lignende			
Bankinnskudd		9 276 149	11 002 819
Sum bankinnskudd, kontanter og lignende		9 276 149	11 002 819
Sum omløpsmidler		9 293 229	11 158 664
SUM EIENDELER		19 490 822	20 852 761
BALANSE - EGENKAPITAL OG GJELD			
Egenkapital			
Innskutt egenkapital			
Aksjekapital	2, 5	900 000	900 000
Overkurs	5	8 691 633	8 691 633
Sum innskutt egenkapital		9 591 633	9 591 633
Opptjent egenkapital			
Annen egenkapital	5	8 366 810	8 250 815
Sum opptjent egenkapital		8 366 810	8 250 815
Sum egenkapital	5	17 958 443	17 842 448
Sum langsiktig gjeld		0	0



Kortsiktig gjeld			
Leverandørgjeld			10 313
Betalbar skatt	6	11 380	
Utbytte	5	1 500 000	2 000 000
Annen kortsiktig gjeld		20 999	1 000 000
Sum kortsiktig gjeld		1 532 379	3 010 313
Sum gjeld		1 532 379	3 010 313
SUM EGENKAPITAL OG GJELD		19 490 822	20 852 761



Organisasjonsnr: 989 212 796
MAGNUS INVEST AS

NOTEOPPLYSNINGER - SELSKAP - alle poster oppgitt i hele tall

Note

Antall årsverk i regnskapsåret

Virksomheten har hatt følgende antall årsverk:
0.00



HAMMERSLAND
R E V I S J O N A S

Kanalveien 105A, 5068 Bergen
Pb.24 Kristianborg, 5822 Bergen
Org.Nr:921087489MVA

T+47 975 38 107

Til generalforsamlingen i Magnus Invest AS

Uavhengig revisors beretning

Uttalelse om revisjonen av årsregnskapet

Konklusjon

Vi har revidert Magnus Invest AS' årsregnskap som viser et overskudd på kr 1 615 995. Årsregnskapet består av balanse per 31. desember 2020, resultatregnskap for regnskapsåret avsluttet per denne datoen og noter til årsregnskapet, herunder et sammendrag av viktige regnskapsprinsipper.

Etter vår mening er det medfølgende årsregnskapet avgitt i samsvar med lov og forskrifter og gir et rettviseende bilde av selskapets finansielle stilling per 31. desember 2020, og av dets resultater for regnskapsåret avsluttet per denne datoen i samsvar med regnskapslovens regler og god regnskapsskikk i Norge.

Grunnlaget for konklusjonen

Vi har gjennomført revisjonen i samsvar med lov, forskrift og god revisjonsskikk i Norge, herunder de internasjonale revisjonsstandardene International Standards on Auditing (ISA-ene). Våre oppgaver og plikter i henhold til disse standardene er beskrevet i Revisors oppgaver og plikter ved revisjon av årsregnskapet. Vi er uavhengige av stiftelsen slik det kreves i lov og forskrift, og har oppfylt våre øvrige etiske plikter i samsvar med disse kravene. Etter vår oppfatning er innhentet revisjonsbevis tilstrekkelig og hensiktsmessig som grunnlag for vår konklusjon.

Styret og daglig leders ansvar for årsregnskapet

Styret og daglig leder (ledelsen) er ansvarlig for å utarbeide årsregnskapet i samsvar med lov og forskrifter, herunder for at det gir et rettviseende bilde i samsvar med regnskapslovens regler og god regnskapsskikk i Norge. Ledelsen er også ansvarlig for slik intern kontroll den finner nødvendig for å kunne utarbeide et årsregnskap som ikke inneholder vesentlig feilinformasjon, verken som følge av misligheter eller utilsiktede feil.

Ved utarbeidelsen av årsregnskapet må ledelsen ta standpunkt til selskapets evne til fortsatt drift og opplyse om forhold av betydning for fortsatt drift. Forutsetningen om fortsatt drift skal legges til grunn for årsregnskapet så lenge det ikke er sannsynlig at virksomheten vil bli avviklet.

Medlem av den Norske Revisorforening



Revisors beretning 2020 for Magnus Invest AS

HAMMERSLAND
R E V I S J O N A S

Revisors oppgaver og plikter ved revisjonen av årsregnskapet

Vårt mål er å oppnå betryggende sikkerhet for at årsregnskapet som helhet ikke inneholder vesentlig feilinformasjon, verken som følge av misligheter eller utilsiktede feil, og å avgi en revisjonsberetning som inneholder vår konklusjon. Betryggende sikkerhet er en høy grad av sikkerhet, men ingen garanti for at en revisjon utført i samsvar med lov, forskrift og god revisjonsskikk i Norge, herunder ISA-ene, alltid vil avdekke vesentlig feilinformasjon som eksisterer. Feilinformasjon kan oppstå som følge av misligheter eller utilsiktede feil. Feilinformasjon blir vurdert som vesentlig dersom den enkeltvis eller samlet med rimelighet kan forventes å påvirke økonomiske beslutninger som brukerne foretar basert på årsregnskapet.

For videre beskrivelse av revisors oppgaver og plikter vises det til:

<https://revisorforeningen.no/revisjonsberetninger>.

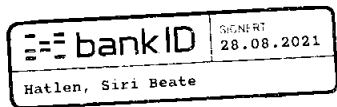
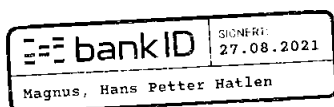
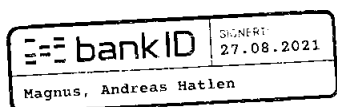
Uttalelse om øvrige lovmessige krav

Konklusjon om registrering og dokumentasjon

Basert på vår revisjon av årsregnskapet som beskrevet ovenfor, og kontrollhandlinger vi har funnet nødvendig i henhold til internasjonal standard for attestasjonsoppdrag ISAE 3000 *Attestasjonsoppdrag som ikke er revisjon eller forenklet revisorkontroll av historisk finansiell informasjon*, mener vi at ledelsen har oppfylt sin plikt til å sørge for ordentlig og oversiktlig registrering og dokumentasjon av selskapets regnskapsopplysninger i samsvar med lov og god bokføringskikk i Norge.

Bergen, 30.08.2021
Hammersland Revisjon AS

Eva Hammersland
Statsautorisert revisor



Magnus Invest AS (Org.nr 989 212 796)



Resultatregnskap

Magnus Invest AS

Driftsinntekter og driftskostnader	Note	2020	2019
Annen driftskostnad	3	49 360	142 817
Sum driftskostnader		<u>49 360</u>	<u>142 817</u>
Driftsresultat		<u>-49 360</u>	<u>-142 817</u>
Finansinntekter og finanskostnader			
Annen renteinntekt		61 115	50 593
Annen finansinntekt		1 695 319	1 298 219
Nedskrivning av andre finansielle anleggsmidler		79 430	0
Annen rentekostnad		270	70
Annen finanskostnad		0	3 287
Resultat av finansposter		<u>1 676 734</u>	<u>1 345 455</u>
Ordinært resultat før skattekostnad	6	1 627 375	1 202 638
Skattekostnad på ordinært resultat	6	11 380	0
Ordinært resultat		<u>1 615 995</u>	<u>1 202 638</u>
Årsoverskudd	5	<u>1 615 995</u>	<u>1 202 638</u>
Overføringer			
Avsatt til utbytte	5	1 500 000	2 000 000
Avsatt til /overført fra annen egenkapital	5	115 995	-797 362
Sum overføringer		<u>1 615 995</u>	<u>1 202 638</u>



Balanse

Magnus Invest AS

Eiendeler	Note	2020	2019
Finansielle anleggsmidler			
Investeringer i tilknyttet selskap	4	9 630 833	9 605 633
Investeringer i aksjer	4	566 760	88 464
Sum finansielle anleggsmidler		<u>10 197 593</u>	<u>9 694 097</u>
Sum anleggsmidler		<u>10 197 593</u>	<u>9 694 097</u>
Omløpsmidler			
Fordringer			
Andre kortsiktige fordringer		17 080	155 845
Sum fordringer		<u>17 080</u>	<u>155 845</u>
Bankinnskudd		<u>9 276 149</u>	<u>11 002 819</u>
Sum omløpsmidler		<u>9 293 229</u>	<u>11 158 664</u>
Sum eiendeler		<u>19 490 822</u>	<u>20 852 761</u>



Balanse

Magnus Invest AS

Egenkapital og gjeld	Note	2020	2019
Innskutt egenkapital			
Aksjekapital	2, 5	900 000	900 000
Overkurs	5	8 691 633	8 691 633
Sum innskutt egenkapital		<u>9 591 633</u>	<u>9 591 633</u>
Opptjent egenkapital			
Annen egenkapital	5	8 366 810	8 250 815
Sum opptjent egenkapital		<u>8 366 810</u>	<u>8 250 815</u>
Sum egenkapital	5	<u>17 958 443</u>	<u>17 842 448</u>
Gjeld			
Kortsiktig gjeld			
Leverandørgjeld		0	10 313
Betalbar skatt	6	11 380	0
Utbytte	5	1 500 000	2 000 000
Annen kortsiktig gjeld		20 999	1 000 000
Sum kortsiktig gjeld		<u>1 532 379</u>	<u>3 010 313</u>
Sum gjeld		<u>1 532 379</u>	<u>3 010 313</u>
Sum egenkapital og gjeld		<u>19 490 822</u>	<u>20 852 761</u>

Hosle, 17.08.2021
Styret i Magnus Invest AS

Birger Magnus
Styreleder/daglig leder

Christopher Hatlen Magnus
styremedlem

Andreas Hatlen Magnus
styremedlem

Siri Beate Hatlen
styremedlem

Hans Petter Hatlen Magnus
styremedlem



Noter til årsregnskap 2020

Magnus Invest AS

Note 1 Regnskapsprinsipper

Årsregnskapet er satt opp i samsvar med regnskapsloven. Det er utarbeidet etter norske regnskapsstandarder.

Driftsinntekter og kostnader

Selskapet er et investeringsselskap og inntekter og kostnader knyttet til investeringer klassifiseres som finansinntekt og finanskostnad. Inntektsføring skjer etter opptjeningsprinsippet, som normalt vil være det år gevinst realiseres eller utbytte besluttet utdelt. Kostnader medtas i samme periode som tilhørende inntekter.

Hovedregel for vurdering og klassifisering av eiendeler og gjeld

Eiendeler bestemt til varig eie eller bruk er klassifisert som anleggsmidler. Andre eiendeler er klassifisert som omløpsmidler. Fordringer som skal tilbakebetales innen et år er uansett klassifisert som omløpsmidler. Ved klassifisering av kortsiktig og langsiktig gjeld er analoge kriterier lagt til grunn.

Anleggsmidler vurderes til anskaffelseskost, men nedskrives til virkelig verdi når verdifallet forventes ikke å være forbigående.

Omløpsmidler vurderes til laveste av anskaffelseskost og virkelig verdi. Kortsiktig gjeld balanseføres til nominelt mottatt beløp på etableringstidspunktet.

Aksjer i tilknyttet selskap

Investeringer i tilknyttet selskap balanseføres til anskaffelseskost. Mottatt utbytte inntektsføres som annen finansinntekt. Investeringene blir nedskrevet til virkelig verdi dersom verdifallet ikke er forbigående.

Andre anleggsaksjer

Andre anleggsaksjer hvor selskapet ikke har betydelig innflytelse balanseføres til anskaffelseskost. Mottatt utbytte inntektsføres som annen finansinntekt. Investeringene blir nedskrevet til virkelig verdi dersom verdifallet ikke er forbigående.

Fordringer

Andre fordringer oppføres til pålydende etter fradrag for avsetning til forventet tap. Avsetning til tap gjøres på grunnlag av en individuell vurdering av de enkelte fordringene.

Valuta

Pengeposter i utenlandsk valuta vurderes iht kursen ved regnskapsårets slutt.

Skatt

Skattekostnaden i resultatregnskapet omfatter både periodens betalbare skatt og endring i utsatt skatt. Utsatt skatt er beregnet med 22 % av de midlertidige forskjeller som eksisterer mellom regnskapsmessige og skattemessige verdier, samt ligningsmessig underskudd til fremføring ved utgangen av regnskapsåret. Skatteøkende og skattereduserende midlertidige forskjeller som reverserer eller kan reversere i samme periode er utlignet og nettoført. Utsatt skattefordel er ikke balanseført.

Magnus Invest AS



Noter til årsregnskap 2020

Magnus Invest AS

Magnus Invest AS



Noter til årsregnskap 2020

Magnus Invest AS

Note 2 Aksjekapital og aksjonærinformasjon

Aksjekapitalen i Magnus Invest AS pr. 31.12 består av følgende aksjeklasser:

	Antall	Pålydende	Bokført
A-aksjer	3	5 000	15 000
B-aksjer	177	5 000	885 000
Sum	180		900 000

Eierstruktur

	Antall aksjer og eierandel		Stemmeandel
Birger Magnus	3	A-aksjer	100 %
Christopher Hatlen Magnus	59	B-aksjer	0 %
Andreas Hatlen Magnus	59	B-aksjer	0 %
Hans Petter Hatlen Magnus	59	B-aksjer	0 %
Totalt antall aksjer	180	aksjer	100 %

Aksjer eiet av medlemmer i styret og daglig leder:

Navn	Verv	Aksjer
Birger Magnus	Daglig leder/styrets leder	3 A-aksjer
Christopher Hatlen Magnus	Styremedlem	59 B-aksjer
Andreas Hatlen Magnus	Styremedlem	59 B-aksjer
Hans Petter Hatlen Magnus	Styremedlem	59 B-aksjer

Note 3 Ansatte, godtgjørelse, antall ansatte osv.

Selskapet har ikke hatt ansatte i 2020.

Det er ikke utbetalt godtgjørelse til styret.

Kostnadsført revisjonshonorar er kr 12 000 eks. mva, godtgjørelse for annen bistand er kr 15 450 eks. mva



Noter til årsregnskap 2020

Magnus Invest AS

Note 4 Finansielle anleggsmidler - investeringer i aksjer

	Anskaffelses kost	Balanseført verdi
AVS Management AS	5 000	5 000
Alliance Venture Management AB	2 087	2 087
Holding Blanc Blue	4 035	4 035
Inspira AS	555 638	555 638
Magnus & Co AS , tilknyttet selskap (eierandel 37 %)	9 630 833	9 630 833
Sum	9 639 868	9 639 868

	Resultat	Egenkapital
Magnus & Co AS, tilknyttet selskap (Stemme/eierandel 41,1%) Forretningskontor: Bergen	9 330 746	75 492 620

Note 5 Egenkapital

	Aksjekapital	Overkurs	Annen egenkapital	Sum egenkapital
Pr. 01.01.2020	900 000	8 691 633	8 250 815	17 842 448
Årets resultat			1 615 995	1 615 995
Utbytte			-1 500 000	-1 500 000
Pr. 31.12.2020	900 000	8 691 633	8 366 810	17 958 443

Magnus Invest AS



Noter til årsregnskap 2020

Magnus Invest AS

Note 6 Skatt

Årets skattekostnad	2020	2019
Resultatført skatt på ordinært resultat:		
Betalbar skatt	11 380	0
Endring i utsatt skattefordel	0	0
Skattekostnad ordinært resultat	11 380	0
Skattepliktig inntekt:		
Ordinært resultat før skatt	1 627 375	1 202 638
Permanente forskjeller	-1 573 293	-1 155 986
Anvendelse av fremførbart underskudd	-2 354	-46 652
Skattepliktig inntekt	51 728	0
Betalbar skatt i balansen:		
Betalbar skatt på årets resultat	11 380	0
Sum betalbar skatt i balansen	11 380	0

Skatteeffekten av midlertidige forskjeller som har gitt opphav til utsatt skatt og utsatte skattefordeler, spesifisert på typer av midlertidige forskjeller

	2020	2019	Endring
Akkumulert fremførbart underskudd	0	-2 354	-2 354
Inngår ikke i beregningen av utsatt skatt	0	2 354	2 354
Utsatt skattefordel (22 %)	0	0	0

I henhold til God regnskapsskikk for små foretak balanseføres ikke utsatt skattefordel.