



ÅRSREGNSKAPET FOR REGNSKAPSÅRET 2018 - GENERELL INFORMASJON

Enheten

Organisasjonsnummer: 918 717 544
Organisasjonsform: Aksjeselskap
Foretaksnavn: BANUS INVEST AS
Forretningsadresse: Olav Selvaags plass 5
0252 OSLO

Regnskapsår

Årsregnskapets periode: 01.01.2018 - 31.12.2018

Konsern

Morselskap i konsern: Ja
Konsernregnskap lagt ved: Nei

Regnskapsregler

Regler for små foretak benyttet: Ja
Benyttet ved utarbeidelsen av årsregnskapet til selskapet: Regnskapslovens alminnelige regler

Årsregnskapet fastsatt av kompetent organ

Bekreftet av representant for selskapet: Hans Remi Kittelsen
Dato for fastsettelse av årsregnskapet: 25.04.2019

Grunnlag for avgivelse

År 2018: Årsregnskapet er elektronisk innlevert
År 2017: Tall er hentet fra elektronisk innlevert årsregnskap fra 2018

Det er ikke krav til at årsregnskapet m.v. som sendes til Regnskapsregisteret er undertegnet. Kontrollen på at dette er utført ligger hos revisor/enhetens øverste organ. Sikkerheten ivaretas ved at innsender har rolle/rettighet for innsending av årsregnskapet via Altinn, og ved at det bekreftes at årsregnskapet er fastsatt av kompetent organ.

Brønnøysundregistrene, 31.10.2020



Resultatregnskap

Beløp i: NOK	Note	2018	2017
RESULTATREGNSKAP			
Kostnader			
Annen driftskostnad	2	13 466	18 618
Sum kostnader		13 466	18 618
Driftsresultat		-13 466	-18 618
Finansinntekter og finanskostnader			
Annen renteinntekt		5	46
Sum finansinntekter		5	46
Annen rentekostnad		2 718	34 879
Sum finanskostnader		2 718	34 879
Netto finans		-2 713	-34 833
Ordinært resultat før skattekostnad		-16 178	-53 451
Ordinært resultat etter skattekostnad		-16 178	-53 451
Årsresultat		-16 178	-53 451
Årsresultat etter minoritetsinteresser		-16 178	-53 451
Totalresultat		-16 178	-53 451
Overføringer og disponeringer			
Udekket tap	5	-16 178	-53 451
Sum overføringer og disponeringer		-16 178	-53 451



Balanse

Beløp i: NOK	Note	2018	2017
BALANSE - EIENDELER			
Anleggsmidler			
Immaterielle eiendeler			
Finansielle anleggsmidler			
Investering i datterselskap	7	2 213 227	2 213 227
Sum finansielle anleggsmidler		2 213 227	2 213 227
Sum anleggsmidler		2 213 227	2 213 227
Omløpsmidler			
Varer			
Fordringer			
Andre fordringer	4	14 384	
Sum fordringer		14 384	
Bankinnskudd, kontanter og lignende			
Bankinnskudd, kontanter og lignende	3	415	18 259
Sum bankinnskudd, kontanter og lignende		415	18 259
Sum omløpsmidler		14 799	18 259
SUM EIENDELER		2 228 025	2 231 486
BALANSE - EGENKAPITAL OG GJELD			
Egenkapital			
Innskutt egenkapital			
Selskapskapital	5	2 200 000	2 200 000
Sum innskutt egenkapital		2 200 000	2 200 000
Opptjent egenkapital			
Udekket tap	5	69 630	53 451
Sum opptjent egenkapital		-69 630	-53 451



Balanse

Beløp i: NOK	Note	2018	2017
Sum egenkapital		2 130 370	2 146 549
Sum langsiktig gjeld		0	0
Kortsiktig gjeld			
Annen kortsiktig gjeld	4	97 655	84 937
Sum kortsiktig gjeld		97 655	84 937
Sum gjeld		97 655	84 937
SUM EGENKAPITAL OG GJELD		2 228 025	2 231 486



Banus Invest AS

Årsregnskap 2018



Resultatregnskap

Banus Invest AS

Driftsinntekter og driftskostnader	Note	2018	2017
Annen driftskostnad	2	13 466	18 618
Sum driftskostnader		13 466	18 618
Driftsresultat		-13 466	-18 618
Finansinntekter og finanskostnader			
Annen renteinntekt		5	46
Annen rentekostnad		2 718	34 879
Resultat av finansposter		-2 713	-34 833
Ordinært resultat før skattekostnad		-16 178	-53 451
Ordinært resultat		-16 178	-53 451
Årsresultat		-16 178	-53 451
Overføringer			
Overført til udekket tap	5	16 178	53 451
Sum overføringer		-16 178	-53 451



Balanse

Banus Invest AS

Eiendeler	Note	2018	2017
Anleggsmidler			
Finansielle anleggsmidler			
Investeringer i datterselskap	7	2 213 227	2 213 227
Sum finansielle anleggsmidler		<u>2 213 227</u>	<u>2 213 227</u>
Sum anleggsmidler		<u>2 213 227</u>	<u>2 213 227</u>
Omløpsmidler			
Fordringer			
Andre kortsiktige fordringer	4	14 384	0
Sum fordringer		<u>14 384</u>	<u>0</u>
Bankinnskudd, kontanter o.l.	3	415	18 259
Sum omløpsmidler		<u>14 799</u>	<u>18 259</u>
Sum eiendeler		<u>2 228 025</u>	<u>2 231 486</u>

Banus Invest AS

Side 2




Balanse


Banus Invest AS


Egenkapital og gjeld	Note	2018	2017
Egenkapital			
Innskutt egenkapital			
Aksjekapital	5	2 200 000	2 200 000
Sum innskutt egenkapital		<u>2 200 000</u>	<u>2 200 000</u>
Opptjent egenkapital			
Udekket tap	5	-69 630	-53 451
Sum opptjent egenkapital		<u>-69 630</u>	<u>-53 451</u>
Sum egenkapital		<u>2 130 370</u>	<u>2 146 549</u>
Gjeld			
Kortsiktig gjeld			
Annen kortsiktig gjeld	4	97 655	84 937
Sum kortsiktig gjeld		<u>97 655</u>	<u>84 937</u>
Sum gjeld		<u>97 655</u>	<u>84 937</u>
Sum egenkapital og gjeld		<u>2 228 025</u>	<u>2 231 486</u>

Oslo, 12.03.2019

Styret i Banus Invest AS


Hans Remi Kittelsen
styreleder


Kristian Gjerfsten Lundkvist
styremedlem


Ole Christopher Aronsen
styremedlem



Noter

Banus Invest AS

Noter

Årsregnskapet for Banus Invest AS består av følgende deler:

- *Resultatregnskap*
- *Balanse*
- *Noter*

Årsregnskapet er utarbeidet av selskapets styre og ledelse.

Note 1 Regnskapsprinsipper

Årsregnskapet består av resultatregnskap, balanse og noteopplysninger og er avlagt i samsvar med aksjelov, regnskapslov og god regnskapsskikk i Norge gjeldende pr. 31. desember 2018. Notene er følgelig en integrert del av årsregnskapet.

Årsregnskapet er basert på de grunnleggende prinsipper om historisk kost, sammenlignbarhet, fortsatt drift, kongruens og forsiktighet. Transaksjoner regnskapsføres til verdien av vederlaget på transaksjonstidspunktet. Inntekter resultatføres når de er opptjent og kostnader sammenstilles med opptjente inntekter.

Eiendeler/gjeld som knytter seg til varekretsløpet og poster som forfaller til betaling innen ett år etter balansedagen, er klassifisert som omløpsmidler/kortsiktig gjeld. Vurdering av omløpsmidler/kortsiktig gjeld skjer til laveste/høyeste verdi av anskaffelseskost og virkelig verdi. Virkelig verdi er definert som antatt fremtidig salgspris redusert med forventede salgskostnader. Andre eiendeler er klassifisert som anleggsmidler. Vurdering av anleggsmidler skjer til anskaffelseskost. Anleggsmidler som forringes avskrives. Dersom det finner sted en verdiendring som ikke er forbigående, foretas en nedskrivning av anleggsmidlet. Tilsvarende prinsipper legges normalt til grunn for gjeldsposter.

Utsatt skatt beregnes på bakgrunn av midlertidige forskjeller mellom regnskapsmessige og skattemessige verdier ved utgangen av regnskapsåret. Ved beregningen benyttes nominell skattesats. Positive og negative forskjeller vurderes mot hverandre innenfor samme tidsintervall. Utsatt skattefordel oppstår dersom en har midlertidige forskjeller som gir opphav til skattemessige fradrag i fremtiden. Skattekostnad i resultatet består av endringer i utsatt skatt sammen med betalbar skatt for inntektsåret.

Når faktiske tall ikke er tilgjengelige på tidspunkt for regnskapsavleggelsen, tilsier god regnskapsskikk at ledelsen beregner et best mulig estimat for bruk i resultatregnskap og balanse. Det kan fremkomme avvik mellom estimerte og faktiske tall.



Noter

Banus Invest AS

Note 2 Godtgjørelser

Selskapet har ingen ansatte. Det er ikke utbetalt lønn eller godtgjørelse til styrets medlem. Selskapet er ikke pliktig til å ha tjenestepensjon etter lov om obligatorisk tjenestepensjon.

Selskapet har valgt bort revisjon av årsregnskapet.

Note 3 Bundne midler

Selskapet har ingen bundne midler.

Note 4 Fordringer og gjeld

Selskapet har ingen fordringer som forfaller senere enn ett år etter regnskapsårets slutt. Selskapet har ingen gjeld som forfaller senere enn fem år etter regnskapsårets slutt.

Note 5 Egenkapital og aksjonærinformasjon

	<u>Aksjekapital</u>	<u>Udekket tap</u>	<u>Sum</u>
Egenkapital 31.12.2017	2 200 000	-53 461	2 146 549
Årsresultat		-16 178	-16 178
Egenkapital 31.12.2018	<u>2 200 000</u>	<u>-69 630</u>	<u>2 130 370</u>

Aksjekapitalen i Banus Invest AS består av 1 000 aksjer, pålydende kr 2 200, totalt kr 2 200 000.

Eierstruktur:

	<u>Antall aksjer</u>	<u>Eierandel</u>	<u>Stemmeandel</u>
Kittelsen Eiendom AS	340	34 %	34 %
Middelborg AS	330	33 %	33 %
Skylift Holding AS	330	33 %	33 %
Totalt	<u>1 000</u>	<u>100 %</u>	<u>100 %</u>

Samtlige aksjer eies indirekte av styrets medlemmer.



Noter

Banus Invest AS

Note 6 Skatt

	2018	2017
Betalbar skatt fremkommer slik:		
Ordinært resultat før skattekostnad	-16 178	-53 451
Permanente forskjeller	0	0
Endring i midlertidige forskjeller	0	0
Grunnlag betalbar skatt, avrundet	-16 178	-53 451
Betalbar skatt på årets resultat	0	0
Årets skattekostnad fremkommer slik:		
Betalbar skatt på årets resultat	0	0
Årets endring i utsatt skatt	0	0
Årets totale skattekostnad	0	0
	31.12.2018	31.12.2017
Betalbar skatt i balansen fremkommer slik:		
Betalbar skatt på årets resultat	0	0
Sum betalbar skatt	0	0
Spesifikasjon av grunnlag for utsatt skatt/utsatt skattefordel:		
Forskjeller som utlignes:		
Akkumulert fremførbart underskudd	-69 630	-53 451
Sum	-69 630	-53 451
Utsatt skatt/utsatt skattefordel:	-15 319	-11 759

I samsvar med god regnskapsskikk for små foretak er utsatt skattefordel ikke balanseført.

Note 7 Datterselskap

Selskap	Azahar Banus SL
Forretningskontor	Spania
Eierandel pr 31.12.2018	100 %
Andel av stemmeberettiget kapital	100 %