



ÅRSREGNSKAPET FOR REGNSKAPSÅRET 2023 - GENERELL INFORMASJON

Enheten

Organisasjonsnummer: 929 340 795
Organisasjonsform: Aksjeselskap
Foretaksnavn: NEVERDAL HANDEL AS
Forretningsadresse: Angellbakken 1
8149 NEVERDAL

Regnskapsår

Årsregnskapets periode: 01.01.2023 - 31.12.2023

Konsern

Morselskap i konsern: Nei

Regnskapsregler

Regler for små foretak benyttet: Ja
Benyttet ved utarbeidelsen av årsregnskapet til selskapet: Regnskapslovens alminnelige regler

Årsregnskapet fastsatt av kompetent organ

Bekreftet av representant for selskapet: DIN BEDRIFTSPARTNER AS

Dato for fastsettelse av årsregnskapet: 24.05.2024

Grunnlag for avgivelse

År 2023: Årsregnskapet er elektronisk innlevert
År 2022: Tall er hentet fra elektronisk innlevert årsregnskap fra 2023

Det er ikke krav til at årsregnskapet m.v. som sendes til Regnskapsregisteret er undertegnet. Kontrollen på at dette er utført ligger hos revisor/enhetens øverste organ. Sikkerheten ivaretas ved at innsender har rolle/rettighet for innsending av årsregnskapet via Altinn, og ved at det bekreftes at årsregnskapet er fastsatt av kompetent organ.



Postadresse: 8910 Brønnøysund

Telefoner: Opplysningstelefonen 75 00 75 00 Telefaks 75 00 75 05

E-post: firmapost@brreg.no Internett: www.brreg.no

Organisasjonsnummer: 974 760 673



Resultatregnskap

| Beløp i: NOK | Note | 2023 | 2022 |
|-------------------------------------------------------|------|------------------|------------------|
| RESULTATREGNSKAP | | | |
| Inntekter | | | |
| Salgsinntekt | | 7 856 047 | 6 574 493 |
| Annen driftsinntekt | | | 34 957 |
| Sum inntekter | | 7 856 047 | 6 609 450 |
| Kostnader | | | |
| Varekostnad | | 5 714 754 | 4 849 882 |
| Lønnskostnad | 1 | 1 241 545 | 953 899 |
| Avskrivning av driftsmidler og immaterielle eiendeler | 2 | 51 700 | 40 800 |
| Annen driftskostnad | | 622 091 | 463 098 |
| Sum kostnader | | 7 630 090 | 6 307 679 |
| Driftsresultat | | 225 957 | 301 771 |
| Finansinntekter og finanskostnader | | | |
| Annen finansinntekt | | 745 | 786 |
| Sum finansinntekter | | 745 | 786 |
| Annen rentekostnad | | 34 318 | 37 049 |
| Sum finanskostnader | | 34 318 | 37 049 |
| Netto finans | | -33 573 | -36 263 |
| Ordinært resultat før skattekostnad | | 192 384 | 265 508 |
| Skattekostnad på resultat | 3 | 42 464 | 44 056 |
| Ordinært resultat etter skattekostnad | | 149 920 | 221 452 |
| Årsresultat | 4 | 149 920 | 221 452 |
| Årsresultat etter minoritetsinteresser | | 149 920 | 221 452 |
| Totalresultat | | 149 920 | 221 452 |
| Overføringer og disponeringer | | | |
| Avsatt til annen egenkapital | | 149 920 | 221 452 |



Resultatregnskap

| Beløp i: NOK | Note | 2023 | 2022 |
|-----------------------------------|-------------|-------------|-------------|
| Sum overføringer og disponeringer | | 149 920 | 221 452 |



Balanse

| Beløp i: NOK | Note | 2023 | 2022 |
|------------------------------------------------|------|------------------|------------------|
| BALANSE - EIENDELER | | | |
| Anleggsmidler | | | |
| Immaterielle eiendeler | | | |
| Utsatt skattefordel | 3 | 3 327 | 8 918 |
| Sum immaterielle eiendeler | | 3 327 | 8 918 |
| Varige driftsmidler | | | |
| Tomter, bygninger o.a. fast eiendom | 2 | 16 919 | 18 319 |
| Maskiner og anlegg | 2 | 3 540 | 9 640 |
| Driftsløsøre, inventar o.a. utstyr | 2 | 226 484 | 209 348 |
| Sum varige driftsmidler | 2 | 246 943 | 237 307 |
| Sum anleggsmidler | | 250 270 | 246 225 |
| Omløpsmidler | | | |
| Varer | | | |
| Sum varer | | 626 386 | 642 816 |
| Fordringer | | | |
| Kundefordringer | | 25 876 | 34 016 |
| Andre kortsiktige fordringer | | 364 804 | 344 330 |
| Sum fordringer | | 390 681 | 378 347 |
| Bankinnskudd, kontanter og lignende | | | |
| Bankinnskudd, kontanter o.l. | | 109 882 | 116 971 |
| Sum bankinnskudd, kontanter og lignende | | 109 882 | 116 971 |
| Sum omløpsmidler | | 1 126 949 | 1 138 133 |
| SUM EIENDELER | | 1 377 219 | 1 384 359 |

BALANSE - EGENKAPITAL OG GJELD

Egenkapital

Innskutt egenkapital



Balanse

| Beløp i: NOK | Note | 2023 | 2022 |
|-----------------------------------|-------------|------------------|------------------|
| Aksjekapital | | 30 000 | 30 000 |
| Overkurs | | 100 000 | 100 000 |
| Sum innskutt egenkapital | | 130 000 | 130 000 |
| Opptjent egenkapital | | | |
| Annen egenkapital | 5 | 371 372 | 221 452 |
| Sum opptjent egenkapital | | 371 372 | 221 452 |
| Sum egenkapital | 4 | 501 372 | 351 452 |
| Gjeld | | | |
| Langsiktig gjeld | | | |
| Annen langsiktig gjeld | | | |
| Gjeld til kredittinstitusjoner | | 162 192 | 198 367 |
| Sum annen langsiktig gjeld | | 162 192 | 198 367 |
| Sum langsiktig gjeld | | 162 192 | 198 367 |
| Kortsiktig gjeld | | | |
| Gjeld til kredittinstitusjoner | | 201 169 | 244 365 |
| Leverandørgjeld | | 209 043 | 267 056 |
| Betalbar skatt | 3 | 36 873 | 52 974 |
| Skyldig offentlige avgifter | | 64 065 | 50 018 |
| Annen kortsiktig gjeld | | 202 505 | 220 127 |
| Sum kortsiktig gjeld | | 713 655 | 834 539 |
| Sum gjeld | | 875 847 | 1 032 906 |
| SUM EGENKAPITAL OG GJELD | | 1 377 219 | 1 384 359 |



Brønnøysundregistrene

ÅRSREGNSKAP FOR REGNSKAPSÅRET 2023 - GENERELL INFORMASJON

Journalnummer: 2024 476338

Enheten

Organisasjonsnummer: 929 340 795
Organisasjonsform: Aksjeselskap
Foretaksnavn: NEVERDAL HANDEL AS
Forretningsadresse: Angellbakken 1
8149 NEVERDAL

Regnskapsår

Årsregnskapets periode: 01.01.2023 - 31.12.2023

Konsern

Morselskap i konsern: Nei

Regnskapsregler

Regler for små foretak benyttet: Ja
Benyttet ved utarbeidelsen av
årsregnskapet til selskapet: Regnskapslovens alminnelige regler

Årsregnskapet fastsatt av kompetent organ

Bekreftet av representant for selskapet: DIN BEDRIFTSPARTNER AS
Dato for fastsettelse av årsregnskapet: 24.05.2024

Revisjon

Selskapet har besluttet at årsregnskapet
ikke skal revideres: Ja
Årsregnskapet er utarbeidet av ekstern
autorisert regnskapsfører: Ja
Ekstern autorisert regnskapsfører har i
løpet av regnskapsåret bistått ved den
løpende regnskapsføringen eller utført
andre tjenester for selskapet enn å
utarbeide årsregnskapet: Ja

Grunnlag for avgivelse

År 2023: Årsregnskap er elektronisk innlevert.
År 2022: Tall er hentet fra elektronisk innlevert årsregnskap fra 2023.

Det er ikke krav til at årsregnskapet m.v. som sendes til Regnskapsregisteret er undertegnet. Kontrollen på at dette er utført ligger hos revisor/enhetens øverste organ. Sikkerheten ivaretas ved at innsender har rolle/rettighet for innsending av årsregnskapet via Altinn, og ved at det bekreftes at årsregnskapet er fastsatt av kompetent organ.

Brønnøysundregistrene, 03.06.2024

Brønnøysundregistrene
Postadresse: Postboks 900, 8910 Brønnøysund
Telefon: 75 00 75 00
E-post: firmapost@brreg.no Internett: www.brreg.no
Organisasjonsnummer: 974 760 673



Organisasjonsnr: 929 340 795
NEVERDAL HANDEL AS

RESULTATREGNSKAP

| Beløp i: NOK | Note | 2023 | 2022 |
|-------------------------------------------------------|-------------|------------------|------------------|
| RESULTATREGNSKAP | | | |
| Inntekter | | | |
| Salgsinntekt | | 7 856 047 | 6 574 493 |
| Annen driftsinntekt | | | 34 957 |
| Sum inntekter | | 7 856 047 | 6 609 450 |
| Kostnader | | | |
| Varekostnad | | 5 714 754 | 4 849 882 |
| Lønnskostnad | 1 | 1 241 545 | 953 899 |
| Avskrivning av driftsmidler og immaterielle eiendeler | 2 | 51 700 | 40 800 |
| Annen driftskostnad | | 622 091 | 463 098 |
| Sum kostnader | | 7 630 090 | 6 307 679 |
| Driftsresultat | | 225 957 | 301 771 |
| Finansinntekter og finanskostnader | | | |
| Annen finansinntekt | | 745 | 786 |
| Sum finansinntekter | | 745 | 786 |
| Annen rentekostnad | | 34 318 | 37 049 |
| Sum finanskostnader | | 34 318 | 37 049 |
| Netto finans | | -33 573 | -36 263 |
| Ordinært resultat før skattekostnad | | | |
| Skattekostnad på resultat | 3 | 42 464 | 44 056 |
| Ordinært resultat etter skattekostnad | | 149 920 | 221 452 |
| Årsresultat | 4 | 149 920 | 221 452 |
| Årsresultat etter minoritetsinteresser | | 149 920 | 221 452 |
| Totalresultat | | 149 920 | 221 452 |
| Overføringer og disponeringer | | | |
| Avsatt til annen egenkapital | | 149 920 | 221 452 |
| Sum overføringer og disponeringer | | 149 920 | 221 452 |



Organisasjonsnr: 929 340 795
NEVERDAL HANDEL AS

BALANSE

| Beløp i: NOK | Note | 2023 | 2022 |
|----------------------------------------------------|----------|------------------|------------------|
| BALANSE - EIENDELER | | | |
| Anleggsmidler | | | |
| Immaterielle eiendeler | | | |
| Utsatt skattefordel | 3 | 3 327 | 8 918 |
| Sum immaterielle eiendeler | | 3 327 | 8 918 |
| Varige driftsmidler | | | |
| Tomter, bygninger o.a. fast eiendom | 2 | 16 919 | 18 319 |
| Maskiner og anlegg | 2 | 3 540 | 9 640 |
| Driftsløsøre, inventar o. a. utstyr | 2 | 226 484 | 209 348 |
| Sum varige driftsmidler | 2 | 246 943 | 237 307 |
| Sum anleggsmidler | | 250 270 | 246 225 |
| Omløpsmidler | | | |
| Varer | | | |
| Sum varer | | 626 386 | 642 816 |
| Fordringer | | | |
| Kundefordringer | | 25 876 | 34 016 |
| Andre kortsiktige fordringer | | 364 804 | 344 330 |
| Sum fordringer | | 390 681 | 378 347 |
| Bankinnskudd, kontanter og lignende | | | |
| Bankinnskudd, kontanter o. l. | | 109 882 | 116 971 |
| Sum bankinnskudd, kontanter og lignende | | 109 882 | 116 971 |
| Sum omløpsmidler | | 1 126 949 | 1 138 133 |
| SUM EIENDELER | | 1 377 219 | 1 384 359 |
| BALANSE - EGENKAPITAL OG GJELD | | | |
| Egenkapital | | | |
| Innskutt egenkapital | | | |
| Aksjekapital | | 30 000 | 30 000 |
| Overkurs | | 100 000 | 100 000 |
| Sum innskutt egenkapital | | 130 000 | 130 000 |
| Opptjent egenkapital | | | |
| Annen egenkapital | 5 | 371 372 | 221 452 |



| | | | |
|---------------------------------|---|------------------|------------------|
| Sum opptjent egenkapital | | 371 372 | 221 452 |
| Sum egenkapital | 4 | 501 372 | 351 452 |
| Gjeld | | | |
| Langsiktig gjeld | | | |
| Annen langsiktig gjeld | | | |
| Gjeld til | | | |
| kredittinstitusjoner | | 162 192 | 198 367 |
| Sum annen langsiktig gjeld | | 162 192 | 198 367 |
| Sum langsiktig gjeld | | 162 192 | 198 367 |
| Kortsiktig gjeld | | | |
| Gjeld til | | | |
| kredittinstitusjoner | | 201 169 | 244 365 |
| Leverandørgjeld | | 209 043 | 267 056 |
| Betalbar skatt | 3 | 36 873 | 52 974 |
| Skyldig offentlige avgifter | | 64 065 | 50 018 |
| Annen kortsiktig gjeld | | 202 505 | 220 127 |
| Sum kortsiktig gjeld | | 713 655 | 834 539 |
| Sum gjeld | | 875 847 | 1 032 906 |
| SUM EGENKAPITAL OG GJELD | | 1 377 219 | 1 384 359 |



Organisasjonsnr: 929 340 795
NEVERDAL HANDEL AS

NOTEOPPLYSNINGER - SELSKAP - alle poster oppgitt i hele tall

Note

Antall årsverk i regnskapsåret
3.00

| <u>Sum</u> | <u>Beløp</u> |
|------------|--------------|
|------------|--------------|

| | | |
|---------------------------------|----------------------------|----------------------------|
| <u>Balanseført verdi 31.12.</u> | <u>Varige driftsmidler</u> | <u>Immaterielle eiend.</u> |
|---------------------------------|----------------------------|----------------------------|

Konsernregnskap

Morselskapet sitt navn

Forretningskontor for morselskapet

Begrunnelse for at datterselskap er utelatt fra konsolideringen

| | | |
|------------------------------------------|--------------|------------------|
| <u>Samlet beløp - tilknyttet selskap</u> | <u>Årets</u> | <u>Fjorårets</u> |
|------------------------------------------|--------------|------------------|

| | | |
|-----------------------------------------------|--------------|------------------|
| <u>Samlet beløp - foretak i samme konsern</u> | <u>Årets</u> | <u>Fjorårets</u> |
|-----------------------------------------------|--------------|------------------|

| | | |
|-----------------------------------------------|--------------|------------------|
| <u>Samlet beløp - foretak i samme konsern</u> | <u>Årets</u> | <u>Fjorårets</u> |
|-----------------------------------------------|--------------|------------------|

| | | |
|-----------------------------------------------------|--------------|------------------|
| <u>Samlet beløp - felles kontrollert virksomhet</u> | <u>Årets</u> | <u>Fjorårets</u> |
|-----------------------------------------------------|--------------|------------------|

| | |
|----------------------|--------------|
| <u>Pantstillelse</u> | <u>Beløp</u> |
|----------------------|--------------|

| | | | |
|----------------------------------|---------------|------------------|-------------------------|
| <u>Beholdning av egne aksjer</u> | <u>Antall</u> | <u>Pålydende</u> | <u>Andel av aksjek.</u> |
|----------------------------------|---------------|------------------|-------------------------|



BankID Signing
Elena Khokhlova
2024-05-31



Årsregnskap 2023 Neverdal Handel AS

Resultatregnskap
Balanse
Noter til regnskapet




Org.nr.: 929 340 795



RESULTATREGNSKAP

NEVERDAL HANDEL AS

| DRIFTSINNEKTER OG DRIFTSKOSTNADER | Note | 2023 | 2022 |
|-------------------------------------------------------|------|------------------|------------------|
| Salgsinntekt | | 7 856 047 | 6 574 493 |
| Annen driftsinntekt | | 0 | 34 957 |
| Sum driftsinntekter | | 7 856 047 | 6 609 450 |
| Varekostnad | | 5 714 754 | 4 849 882 |
| Lønnskostnad | 1 | 1 241 545 | 953 899 |
| Avskrivning av driftsmidler og immaterielle eiendeler | 2 | 51 700 | 40 800 |
| Annen driftskostnad | | 622 091 | 463 098 |
| Sum driftskostnader | | 7 630 090 | 6 307 679 |
| Driftsresultat | | 225 957 | 301 771 |
| FINANSINNEKTER OG FINANSKOSTNADER | | | |
| Annen finansinntekt | | 745 | 786 |
| Annen rentekostnad | | 34 318 | 37 049 |
| Resultat av finansposter | | -33 573 | -36 263 |
| Resultat før skattekostnad | | 192 384 | 265 508 |
| Skattekostnad på resultat | 3 | 42 464 | 44 056 |
| Resultat | | 149 920 | 221 452 |
| EKSTRAORDINÆRE INNEKTER OG KOSTNADER | | | |
| Årsresultat | 4 | 149 920 | 221 452 |
| OVERFØRINGER | | | |
| Avsatt til annen egenkapital | | 149 920 | 221 452 |
| Sum overføringer | | 149 920 | 221 452 |



BALANSE

NEVERDAL HANDEL AS

| EIENDELER | Note | 2023 | 2022 |
|-------------------------------------|----------|------------------|------------------|
| ANLEGGSMIDLER | | | |
| IMMATERIELLE EIENDELER | | | |
| Utsatt skattefordel | 3 | 3 327 | 8 918 |
| Sum immaterielle eiendeler | | 3 327 | 8 918 |
| VARIGE DRIFTSMIDLER | | | |
| Tomter, bygninger o.a. fast eiendom | 2 | 16 919 | 18 319 |
| Maskiner og anlegg | 2 | 3 540 | 9 640 |
| Driftsløsøre, inventar o.a. utstyr | 2 | 226 484 | 209 348 |
| Sum varige driftsmidler | 2 | 246 943 | 237 307 |
| FINANSIELLE ANLEGGSMIDLER | | | |
| Sum anleggsmidler | | 250 270 | 246 225 |
| OMLØPSMIDLER | | | |
| Lager av varer og annen beholdning | | 626 386 | 642 816 |
| FORDRINGER | | | |
| Kundefordringer | | 25 876 | 34 016 |
| Andre kortsiktige fordringer | | 364 804 | 344 330 |
| Sum fordringer | | 390 681 | 378 347 |
| INVESTERINGER | | | |
| Bankinnskudd, kontanter o.l. | | 109 882 | 116 971 |
| Sum omløpsmidler | | 1 126 949 | 1 138 133 |
| Sum eiendeler | | 1 377 219 | 1 384 359 |



BankID Signing
Elena Khokhlova
2024-05-31

BALANSE

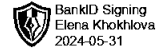
NEVERDAL HANDEL AS

| EGENKAPITAL OG GJELD | Note | 2023 | 2022 |
|---------------------------------------------|--------------------|----------------------------|----------------------------|
| EGENKAPITAL | | | |
| INNSKUTT EGENKAPITAL | | | |
| Aksjekapital | | 30 000 | 30 000 |
| Overkurs | | 100 000 | 100 000 |
| Sum innskutt egenkapital | | 130 000 | 130 000 |
| OPPTJENT EGENKAPITAL | | | |
| Annen egenkapital | 5 | 371 372 | 221 452 |
| Sum opptjent egenkapital | | 371 372 | 221 452 |
| Sum egenkapital | 4 | 501 372 | 351 452 |
| GJELD | | | |
| AVSETNING FOR FORPLIKTELSE | | | |
| ANNEN LANGSIKTIG GJELD | | | |
| Gjeld til kredittinstitusjoner | | 162 192 | 198 367 |
| Sum annen langsiktig gjeld | | 162 192 | 198 367 |
| KORTSIKTIG GJELD | | | |
| Gjeld til kredittinstitusjoner | | 201 169 | 244 365 |
| Leverandørgjeld | | 209 043 | 267 056 |
| Betalbar skatt | 3 | 36 873 | 52 974 |
| Skyldig offentlige avgifter | | 64 065 | 50 018 |
| Annen kortsiktig gjeld | | 202 505 | 220 127 |
| Sum kortsiktig gjeld | | 713 655 | 834 539 |
| Sum gjeld | | 875 847 | 1 032 906 |
| Sum egenkapital og gjeld | | 1 377 219 | 1 384 359 |

24.05.2024

Styret i Neverdal Handel AS

Elena Khokhlova
styreleder/daglig leder



Regnskapsprinsipper

Årsregnskapet er satt opp i samsvar med regnskapsloven og NRS 8 - God regnskapsskikk for små foretak.

DRIFTSINNTEKTER

Inntektsføring ved salg av varer skjer på leveringstidspunktet. Tjenester inntektsføres etter hvert som de leveres.

SKATT

Skattekostnaden i resultatregnskapet omfatter både periodens betalbare skatt og endring i utsatt skatt. Utsatt skatt er beregnet med 22 % på grunnlag av de midlertidige forskjeller som eksisterer mellom regnskapsmessige og skattemessige verdier, samt ligningsmessig underskudd til fremføring ved utgangen av regnskapsåret. Skatteøkende og skattereduserende midlertidige forskjeller som reverserer eller kan reverseres i samme periode er utlignet og nettoført.

KLASSIFISERING OG VURDERING AV ANLEGGSMIDLER

Anleggsmidler omfatter eiendeler bestemt til varig eie og bruk. Anleggsmidler er vurdert til anskaffelseskost. Varige driftsmidler balanseføres og avskrives over driftsmidlets økonomiske levetid. Avskrivningsperioden for fast eiendom anskaffet etter 2009 er dekomponert i en del som gjelder råbygget og en del som gjelder faste tekniske installasjoner. Varige driftsmidler nedskrives til gjenvinnbart beløp ved verdifall som forventes ikke å være forbigående. Gjenvinnbart beløp er det høyeste av netto salgsverdi og verdi i bruk. Verdi i bruk er nåverdi av fremtidige kontantstrømmer knyttet til eiendelen. Nedskrivningen reverseres når grunnlaget for nedskrivningen ikke lenger er til stede.

KLASSIFISERING OG VURDERING AV OMLØPSMIDLER

Omløpsmidler og kortsiktig gjeld omfatter normalt poster som forfaller til betaling innen ett år etter balansedagen, samt poster som knytter seg til varekretsløpet. Omløpsmidler vurderes til laveste verdi av anskaffelseskost og virkelig verdi.

VARER

Varer er vurdert til det laveste av anskaffelseskost og netto salgsverdi.

FORDRINGER

Kundefordringer og andre fordringer oppføres til pålydende etter fradrag for avsetning til forventet tap. Avsetning til tap gjøres på grunnlag av en individuell vurdering av de enkelte fordringene.



BankID Signing
Elena Khokhlova
2024-05-31

Note 1 Lønnskostnader og ytelser, godtgjørelser til daglig leder, styret og revisor

LØNNSKOSTNADER

| | 2023 | 2022 |
|--------------------|------------------|----------------|
| Lønninger | 1 143 919 | 889 672 |
| Arbeidsgiveravgift | 60 173 | 46 481 |
| Andre ytelser | 37 454 | 17 745 |
| Sum | 1 241 545 | 953 899 |

Selskapet har i 2023 sysselsatt 3 årsverk.

PENSJONSFORPLIKTELSE

Selskapet er pliktig til å ha tjenestepensjonsordning etter lov om obligatorisk tjenestepensjon. Selskapets pensjonsordninger tilfredsstiller kravene i denne lov.


Note 2 Anleggsmidler

| | Maskiner og anlegg | Driftsløsøre, inventar ol. | Sum |
|------------------------------------|-----------------------|-------------------------------|----------------|
| Anskaffelseskost pr. 01.01.23 | 364 187 | 21 396 | 385 583 |
| + Tilgang kjøpte driftsmidler | 61 336 | | 61 336 |
| = Anskaffelseskost 31.12.23 | 425 523 | 21 396 | 446 919 |
| Akkumulerte avskrivninger 31.12.23 | 195 498 | 4 477 | 199 976 |
| = Bokført verdi 31.12.23 | 230 025 | 16 919 | 246 943 |
| Årets ordinære avskrivninger | 50 300 | 1 400 | 51 700 |
| Økonomisk levetid | 3-10 år | 15 år | |

Note 3 Skatt

| Årets skattekostnad | 2023 | 2022 |
|------------------------------------------|----------------|----------------|
| Resultatført skatt på ordinært resultat: | | |
| Betalbar skatt | 36 873 | 52 974 |
| Endring i utsatt skattefordel | 5 591 | -8 918 |
| Skattekostnad ordinært resultat | 42 464 | 44 056 |
| Skattepliktig inntekt: | | |
| Resultat før skatt | 192 384 | 265 508 |
| Permanente forskjeller | 636 | 0 |
| Endring i midlertidige forskjeller | -25 415 | -24 718 |
| Skattepliktig inntekt | 167 605 | 240 790 |
| Betalbar skatt i balansen: | | |
| Betalbar skatt på årets resultat | 36 873 | 52 974 |
| Sum betalbar skatt i balansen | 36 873 | 52 974 |

Skatteeffekten av midlertidige forskjeller som har gitt opphav til utsatt skatt og utsatte skattefordeler,



spesifisert på typer av midlertidige forskjeller

| | 2023 | 2022 | Endring |
|-----------------------------------------|----------------|----------------|----------------|
| Varige driftsmidler | 26 641 | 11 667 | -14 974 |
| Gevinst – og tapskonto | -41 764 | -52 205 | -10 441 |
| Sum | -15 123 | -40 538 | -25 415 |
| Grunnlag for utsatt skattefordel | -15 123 | -40 538 | -25 415 |
| Utsatt skattefordel (22 %) | -3 327 | -8 918 | -5 591 |

Note 4 Egenkapital

| | Aksjekapital | Overkurs | Annen Innskutt egenkapital | Annen egenkapital | Sum egenkapital |
|----------------------|---------------|----------------|----------------------------|-------------------|-----------------|
| Pr. 31.12.2022 | 30 000 | 100 000 | 0 | 221 452 | 351 452 |
| Årets resultat | | | | 149 920 | 149 920 |
| Pr 31.12.2023 | 30 000 | 100 000 | 0 | 371 372 | 501 372 |

Note 5 Fortsatt drift

Neverdal Handel AS ble omdannet fra enkeltpersonsforetak til AS i 2022. Resultatet for 2023 viser et overskudd på kr. 149 920 etter skatt. Soliditeten og likviditeten er god og det er ikke noe som indikerer at driften ikke kan fortsette.