



## ÅRSREGNSKAPET FOR REGNSKAPSÅRET 2022 - GENERELL INFORMASJON

### Enheten

Organisasjonsnummer: 991 358 919  
Organisasjonsform: Aksjeselskap  
Foretaksnavn: BYBERG AS  
Forretningsadresse: Kjøpmannsbrotet 1  
4351 KLEPPE

### Regnskapsår

Årsregnskapets periode: 01.01.2022 - 31.12.2022

### Konsern

Morselskap i konsern: Nei

### Regnskapsregler

Regler for små foretak benyttet: Ja  
Benyttet ved utarbeidelsen av årsregnskapet til selskapet: Regnskapslovens alminnelige regler

### Årsregnskapet fastsatt av kompetent organ

Bekreftet av representant for selskapet: Magnar Byberg  
Dato for fastsettelse av årsregnskapet: 07.06.2023

### Grunnlag for avgivelse

År 2022: Årsregnskapet er elektronisk innlevert  
År 2021: Tall er hentet fra elektronisk innlevert årsregnskap fra 2022

*Det er ikke krav til at årsregnskapet m.v. som sendes til Regnskapsregisteret er undertegnet. Kontrollen på at dette er utført ligger hos revisor/enhetens øverste organ. Sikkerheten ivaretas ved at innsender har rolle/rettighet for innsending av årsregnskapet via Altinn, og ved at det bekreftes at årsregnskapet er fastsatt av kompetent organ.*

Brønnøysundregistrene, 11.07.2024



### Resultatregnskap

Beløp i: NOK	Note	2022	2021
<b>RESULTATREGNSKAP</b>			
<b>Inntekter</b>			
Salgsinntekt		59 204 717	47 003 294
Annen driftsinntekt			29 172
<b>Sum inntekter</b>		<b>59 204 717</b>	<b>47 032 466</b>
<b>Kostnader</b>			
Varekostnad		18 174 620	15 979 405
Lønnskostnad	5	24 070 778	19 970 501
Avskrivning på driftsmidler	1	2 194 817	2 146 896
Annen driftskostnad	8	9 920 694	7 119 999
<b>Sum kostnader</b>		<b>54 360 908</b>	<b>45 216 801</b>
<b>Driftsresultat</b>		<b>4 843 809</b>	<b>1 815 666</b>
<b>Finansinntekter og finanskostnader</b>			
Renteinntekt fra foretak i samme konsern		450	
Annen renteinntekt		27 556	7 669
Annen finansinntekt		19 126	9 982
<b>Sum finansinntekter</b>		<b>47 132</b>	<b>17 651</b>
Rentekostnad til foretak i samme konsern	8	46 308	44 410
Annen rentekostnad		2 470	467
Annen finanskostnad		92 246	37 697
<b>Sum finanskostnader</b>		<b>141 024</b>	<b>82 574</b>
<b>Netto finans</b>		<b>-93 892</b>	<b>-64 923</b>
<b>Ordinært resultat før skattekostnad</b>		<b>4 749 917</b>	<b>1 750 743</b>
Skattekostnad på resultat	6	1 045 216	385 163
<b>Ordinært resultat etter skattekostnad</b>		<b>3 704 701</b>	<b>1 365 580</b>
<b>Årsresultat</b>		<b>3 704 701</b>	<b>1 365 580</b>
<b>Årsresultat etter minoritetsinteresser</b>		<b>3 704 701</b>	<b>1 365 580</b>



## Resultatregnskap

<b>Beløp i: NOK</b>	<b>Note</b>	<b>2022</b>	<b>2021</b>
<b>Totalresultat</b>		<b>3 704 701</b>	<b>1 365 580</b>
<b>Overføringer og disponeringer</b>			
Avsatt til annen egenkapital		3 704 701	1 365 580
<b>Sum overføringer og disponeringer</b>		<b>3 704 701</b>	<b>1 365 580</b>



## Balanse

Beløp i: NOK	Note	2022	2021
<b>BALANSE - EIENDELER</b>			
<b>Anleggsmidler</b>			
<b>Immaterielle eiendeler</b>			
Konsesjoner, patenter o.l.	1, 2	573 082	802 570
Utsatt skattefordel	6	1 057 334	1 010 575
<b>Sum immaterielle eiendeler</b>		<b>1 630 416</b>	<b>1 813 145</b>
<b>Varige driftsmidler</b>			
Tomter, bygninger o.a. fast eiendom	1, 2	43 473	100 200
Maskiner og anlegg	1, 2	4 077 698	5 129 927
Driftsløsøre, inventar o.a. utstyr	1, 2	318 568	432 473
<b>Sum varige driftsmidler</b>		<b>4 439 739</b>	<b>5 662 601</b>
<b>Sum anleggsmidler</b>		<b>6 070 155</b>	<b>7 475 746</b>
<b>Omløpsmidler</b>			
<b>Varer</b>			
<b>Sum varer</b>	2, 7	<b>18 733 091</b>	<b>12 385 774</b>
<b>Fordringer</b>			
Kundefordringer	2	10 722 911	10 385 662
Andre kortsiktige fordringer		232 269	331 884
<b>Sum fordringer</b>		<b>10 955 180</b>	<b>10 717 546</b>
<b>Bankinnskudd, kontanter og lignende</b>			
Bankinnskudd, kontanter o.l.	3	2 977 768	2 390 498
<b>Sum bankinnskudd, kontanter og lignende</b>		<b>2 977 768</b>	<b>2 390 498</b>
<b>Sum omløpsmidler</b>		<b>32 666 040</b>	<b>25 493 817</b>
<b>SUM EIENDELER</b>		<b>38 736 195</b>	<b>32 969 563</b>

## BALANSE - EGENKAPITAL OG GJELD

### Egenkapital



## Balanse

Beløp i: NOK	Note	2022	2021
<b>Innskutt egenkapital</b>			
Aksjekapital	4	3 000 000	3 000 000
Overkurs		6 000	6 000
Annen innskutt egenkapital		479 817	479 817
<b>Sum innskutt egenkapital</b>		<b>3 485 817</b>	<b>3 485 817</b>
<b>Opptjent egenkapital</b>			
Annen egenkapital		23 836 084	20 131 383
<b>Sum opptjent egenkapital</b>		<b>23 836 084</b>	<b>20 131 383</b>
<b>Sum egenkapital</b>	9	<b>27 321 902</b>	<b>23 617 201</b>
<b>Gjeld</b>			
<b>Langsiktig gjeld</b>			
<b>Annen langsiktig gjeld</b>			
Gjeld til kredittinstitusjoner	2		
Øvrig langsiktig gjeld	8	1 535 559	1 499 731
<b>Sum annen langsiktig gjeld</b>		<b>1 535 559</b>	<b>1 499 731</b>
<b>Sum langsiktig gjeld</b>		<b>1 535 559</b>	<b>1 499 731</b>
<b>Kortsiktig gjeld</b>			
Gjeld til kredittinstitusjoner	2		
Leverandørgjeld		2 662 682	2 037 682
Betalbar skatt	6	1 091 975	634 481
Skyldig offentlige avgifter		3 473 126	3 158 354
Annen kortsiktig gjeld		2 650 951	2 022 114
<b>Sum kortsiktig gjeld</b>		<b>9 878 734</b>	<b>7 852 631</b>
<b>Sum gjeld</b>		<b>11 414 293</b>	<b>9 352 362</b>
<b>SUM EGENKAPITAL OG GJELD</b>		<b>38 736 195</b>	<b>32 969 563</b>



## Brønnøysundregistrene

### ÅRSREGNSKAP FOR REGNSKAPSÅRET 2022 - GENERELL INFORMASJON

Journalnummer: 2023 489360

#### Enheten

Organisasjonsnummer: 991 358 919  
Organisasjonsform: Aksjeselskap  
Foretaksnavn: BYBERG AS  
Forretningsadresse: Kjøpmannsbrotet 1  
4351 KLEPPE

#### Regnskapsår

Årsregnskapets periode: 01.01.2022 - 31.12.2022

#### Konsern

Morselskap i konsern: Nei

#### Regnskapsregler

Regler for små foretak benyttet: Ja  
Benyttet ved utarbeidelsen av  
årsregnskapet til selskapet: Regnskapslovens alminnelige regler

#### Årsregnskapet fastsatt av kompetent organ

Bekreftet av representant for selskapet: Magnar Byberg  
Dato for fastsettelse av årsregnskapet: 07.06.2023

#### Revisjon

Årsregnskapet er utarbeidet av ekstern  
autorisert regnskapsfører: Ja  
Ekstern autorisert regnskapsfører har i  
løpet av regnskapsåret bistått ved den  
løpende regnskapsføringen eller utført  
andre tjenester for selskapet enn å  
utarbeide årsregnskapet: Ja

#### Grunnlag for avgivelse

År 2022: Årsregnskap er elektronisk innlevert.  
År 2021: Tall er hentet fra elektronisk innlevert årsregnskap fra 2022.

*Det er ikke krav til at årsregnskapet m.v. som sendes til Regnskapsregisteret er undertegnet. Kontrollen på at dette er utført ligger hos revisor/enhetens øverste organ. Sikkerheten ivaretas ved at innsender har rolle/rettighet for innsending av årsregnskapet via Altinn, og ved at det bekreftes at årsregnskapet er fastsatt av kompetent organ.*

Brønnøysundregistrene, 21.06.2023

---

Brønnøysundregistrene  
Postadresse: Postboks 900, 8910 Brønnøysund  
Telefon: 75 00 75 00  
E-post: firmapost@brreg.no Internett: www.brreg.no  
Organisasjonsnummer: 974 760 673



Organisasjonsnr: 991 358 919  
BYBERG AS

## RESULTATREGNSKAP

Beløp i: NOK	Note	2022	2021
<b>RESULTATREGNSKAP</b>			
<b>Inntekter</b>			
Salgsinntekt		59 204 717	47 003 294
Annen driftsinntekt			29 172
<b>Sum inntekter</b>		<b>59 204 717</b>	<b>47 032 466</b>
<b>Kostnader</b>			
Varekostnad		18 174 620	15 979 405
Lønnskostnad	5	24 070 778	19 970 501
Avskrivning på driftsmidler	1	2 194 817	2 146 896
Annen driftskostnad	8	9 920 694	7 119 999
<b>Sum kostnader</b>		<b>54 360 908</b>	<b>45 216 801</b>
<b>Driftsresultat</b>		<b>4 843 809</b>	<b>1 815 666</b>
<b>Finansinntekter og finanskostnader</b>			
Renteinntekt fra foretak i samme konsern		450	
Annen renteinntekt		27 556	7 669
Annen finansinntekt		19 126	9 982
<b>Sum finansinntekter</b>		<b>47 132</b>	<b>17 651</b>
Rentekostnad til foretak i samme konsern	8	46 308	44 410
Annen rentekostnad		2 470	467
Annen finanskostnad		92 246	37 697
<b>Sum finanskostnader</b>		<b>141 024</b>	<b>82 574</b>
<b>Netto finans</b>		<b>-93 892</b>	<b>-64 923</b>
<b>Ordinært resultat før skattekostnad</b>		<b>4 749 917</b>	<b>1 750 743</b>
Skattekostnad på resultat	6	1 045 216	385 163
<b>Ordinært resultat etter skattekostnad</b>		<b>3 704 701</b>	<b>1 365 580</b>
<b>Årsresultat</b>		<b>3 704 701</b>	<b>1 365 580</b>
<b>Årsresultat etter minoritetsinteresser</b>		<b>3 704 701</b>	<b>1 365 580</b>
<b>Totalresultat</b>		<b>3 704 701</b>	<b>1 365 580</b>
<b>Overføringer og disponeringer</b>			
Avsatt til annen egenkapital		3 704 701	1 365 580
<b>Sum overføringer og disponeringer</b>		<b>3 704 701</b>	<b>1 365 580</b>





Organisasjonsnr: 991 358 919  
BYBERG AS

## BALANSE

Beløp i: NOK	Note	2022	2021
<b>BALANSE - EIENDELER</b>			
<b>Anleggsmidler</b>			
<b>Immaterielle eiendeler</b>			
Konsesjoner, patenter o.l.	1, 2	573 082	802 570
Utsatt skattefordel	6	1 057 334	1 010 575
<b>Sum immaterielle eiendeler</b>		<b>1 630 416</b>	<b>1 813 145</b>
<b>Varige driftsmidler</b>			
Tomter, bygninger o.a. fast eiendom	1, 2	43 473	100 200
Maskiner og anlegg	1, 2	4 077 698	5 129 927
Driftsløsøre, inventar o. a. utstyr	1, 2	318 568	432 473
<b>Sum varige driftsmidler</b>		<b>4 439 739</b>	<b>5 662 601</b>
<b>Sum anleggsmidler</b>		<b>6 070 155</b>	<b>7 475 746</b>
<b>Omløpsmidler</b>			
<b>Varer</b>			
<b>Sum varer</b>	2, 7	<b>18 733 091</b>	<b>12 385 774</b>
<b>Fordringer</b>			
Kundefordringer	2	10 722 911	10 385 662
Andre kortsiktige fordringer		232 269	331 884
<b>Sum fordringer</b>		<b>10 955 180</b>	<b>10 717 546</b>
<b>Bankinnskudd, kontanter og lignende</b>			
Bankinnskudd, kontanter o. l.	3	2 977 768	2 390 498
<b>Sum bankinnskudd, kontanter og lignende</b>		<b>2 977 768</b>	<b>2 390 498</b>
<b>Sum omløpsmidler</b>		<b>32 666 040</b>	<b>25 493 817</b>
<b>SUM EIENDELER</b>		<b>38 736 195</b>	<b>32 969 563</b>
<b>BALANSE - EGENKAPITAL OG GJELD</b>			
<b>Egenkapital</b>			
<b>Innskutt egenkapital</b>			
Aksjekapital	4	3 000 000	3 000 000
Overkurs		6 000	6 000
Annen innskutt egenkapital		479 817	479 817
<b>Sum innskutt egenkapital</b>		<b>3 485 817</b>	<b>3 485 817</b>



<b>Opptjent egenkapital</b>			
Annen egenkapital		23 836 084	20 131 383
<b>Sum opptjent egenkapital</b>		<b>23 836 084</b>	<b>20 131 383</b>
<b>Sum egenkapital</b>	<b>9</b>	<b>27 321 902</b>	<b>23 617 201</b>
<b>Gjeld</b>			
<b>Langsiktig gjeld</b>			
Annen langsiktig gjeld			
Gjeld til			
kredittinstitusjoner	2		
Øvrig langsiktig gjeld	8	1 535 559	1 499 731
<b>Sum annen langsiktig gjeld</b>		<b>1 535 559</b>	<b>1 499 731</b>
<b>Sum langsiktig gjeld</b>		<b>1 535 559</b>	<b>1 499 731</b>
<b>Kortsiktig gjeld</b>			
Gjeld til			
kredittinstitusjoner	2		
Leverandørgjeld		2 662 682	2 037 682
Betalbar skatt	6	1 091 975	634 481
Skyldig offentlige avgifter		3 473 126	3 158 354
Annen kortsiktig gjeld		2 650 951	2 022 114
<b>Sum kortsiktig gjeld</b>		<b>9 878 734</b>	<b>7 852 631</b>
<b>Sum gjeld</b>		<b>11 414 293</b>	<b>9 352 362</b>
<b>SUM EGENKAPITAL OG GJELD</b>		<b>38 736 195</b>	<b>32 969 563</b>



Organisasjonsnr: 991 358 919  
BYBERG AS

NOTEOPPLYSNINGER - SELSKAP - alle poster oppgitt i hele tall

## Note

Antall årsverk i regnskapsåret  
37.00

<u>Sum</u>	<u>Beløp</u>
<u>Balanseført verdi 31.12.</u>	<u>Varige driftsmidler Immaterielle eiend.</u>

## Konsernregnskap

Morselskapet sitt navn

Forretningskontor for morselskapet

## Begrunnelse for at datterselskap er utelatt fra konsolideringen

<u>Samlet beløp - tilknyttet selskap</u>	<u>Årets</u>	<u>Fjorårets</u>
--	--------------	------------------

<u>Samlet beløp - foretak i samme konsern</u>	<u>Årets</u>	<u>Fjorårets</u>
---	--------------	------------------

<u>Samlet beløp - foretak i samme konsern</u>	<u>Årets</u>	<u>Fjorårets</u>
---	--------------	------------------

<u>Samlet beløp - felles kontrollert virksomhet</u>	<u>Årets</u>	<u>Fjorårets</u>
---	--------------	------------------

<u>Pantstillelse</u>	<u>Beløp</u>
----------------------	--------------

<u>Beholdning av egne aksjer</u>	<u>Antall</u>	<u>Pålydende</u>	<u>Andel av aksjek.</u>
----------------------------------	---------------	------------------	-------------------------



## ERGA REVISJON as



Erga Revisjon as

Org.nr. 980 024 679 – mva

Statsautoriserte revisorer

Medlem av Den norske Revisorforening

Til generalforsamlingen i Byberg AS

## Uavhengig revisors beretning

### Konklusjon

Vi har revidert Byberg AS sitt årsregnskap som viser et overskudd på kr 3 704 701. Årsregnskapet består av balanse per 31. desember 2022, resultatregnskap for regnskapsåret avsluttet per denne datoen og noter til årsregnskapet, herunder et sammendrag av viktige regnskapsprinsipper.

Etter vår mening

- oppfyller årsregnskapet gjeldende lovkrav, og
- gir årsregnskapet et rettviseende bilde av selskapets finansielle stilling per 31. desember 2022 og av dets resultat for regnskapsåret avsluttet per denne datoen i samsvar med regnskapslovens regler og god regnskapsskikk i Norge.

### Grunnlag for konklusjonen

Vi har gjennomført revisjonen i samsvar med International Standards on Auditing (ISA-ene). Våre oppgaver og plikter i henhold til disse standardene er beskrevet nedenfor under Revisors oppgaver og plikter ved revisjonen av årsregnskapet. Vi er uavhengige av selskapet slik det kreves i lov, forskrift og International Code of Ethics for Professional Accountants (inkludert internasjonale uavhengighetsstandarder) utstedt av the International Ethics Standards Board for Accountants (IESBA-reglene), og vi har overholdt våre øvrige etiske forpliktelser i samsvar med disse kravene. Innhentet revisjonsbevis er etter vår vurdering tilstrekkelig og hensiktsmessig som grunnlag for vår konklusjon.

### Ledelsens ansvar for årsregnskapet

Ledelsen (styret og daglig leder) er ansvarlig for å utarbeide årsregnskapet og for at det gir et rettviseende bilde i samsvar med regnskapslovens regler og god regnskapsskikk i Norge. Ledelsen er også ansvarlig for slik intern kontroll som den finner nødvendig for å kunne utarbeide et årsregnskap som ikke inneholder vesentlig feilinformasjon, verken som følge av misligheter eller utilsiktede feil.

Ved utarbeidelsen av årsregnskapet må ledelsen ta standpunkt til selskapets evne til fortsatt drift og opplyse om forhold av betydning for fortsatt drift. Forutsetningen om fortsatt drift skal legges til grunn for årsregnskapet så lenge det ikke er sannsynlig at virksomheten vil bli avvirket.

Adresse:  
Jens Zetlitzgt. 47  
4008 Stavanger

Web: erga.no  
Tlf: 51 51 03 70





ERGA REVISJON as




#### Revisors oppgaver og plikter ved revisjonen av årsregnskapet

Vårt mål er å oppnå betryggende sikkerhet for at årsregnskapet til Byberg AS som helhet ikke inneholder vesentlig feilinformasjon, verken som følge av misligheter eller utilsiktede feil, og å avgi en revisjonsberetning som inneholder vår konklusjon. Betryggende sikkerhet er en høy grad av sikkerhet, men ingen garanti for at en revisjon utført i samsvar med ISA-ene, alltid vil avdekke vesentlig feilinformasjon som eksisterer. Feilinformasjon kan oppstå som følge av misligheter eller utilsiktede feil. Feilinformasjon er å anse som vesentlig dersom den enkeltvis eller samlet med rimelighet kan forventes å påvirke økonomiske beslutninger som brukerne foretar basert på årsregnskapet.

For videre beskrivelse av revisors oppgaver og plikter vises det til:  
<https://revisorforeningen.no/revisjonsberetninger>

Stavanger, 7. juni 2023  
Erga Revisjon as

  
Øyvind Gjedrem-Gilje  
Statsautorisert revisor



**Årsregnskap for 2022**

**Byberg AS**

Kjøpmannsbrotet 1, 4352 Kleppe  
Org.nr. 991 358 919

Innhold:

Resultatregnskap  
Balanse  
Noter  
Revisjonsberetning

Utarbeidet av: **Dataplan** Stokkamyrveien 18, 4313 Sandnes



<b>Resultatregnskap</b>			
Byberg AS			
<b>Driftsinntekter og driftskostnader</b>	<b>Note</b>	<b>2022</b>	<b>2021</b>
Salgsinntekt		59 204 717	47 003 294
Annen driftsinntekt		0	29 172
Sum driftsinntekter		<u>59 204 717</u>	<u>47 032 466</u>
Varekostnad		18 174 620	15 979 405
Lønnskostnad	5	24 070 778	19 970 501
Avskrivning på driftsmidler	1	2 194 817	2 146 896
Annen driftskostnad	8	9 920 694	7 119 999
Sum driftskostnader		<u>54 360 908</u>	<u>45 216 801</u>
Driftsresultat		<u>4 843 809</u>	<u>1 815 666</u>
<b>Finansinntekter og finanskostnader</b>			
Renteinntekt fra foretak i samme konsern		450	0
Annen renteinntekt		27 556	7 669
Annen finansinntekt		19 126	9 982
Rentekostnad til foretak i samme konsern	8	46 308	44 410
Annen rentekostnad		2 470	467
Annen finanskostnad		92 246	37 697
Resultat av finansposter		<u>-93 892</u>	<u>-64 923</u>
Resultat før skattekostnad		4 749 917	1 750 743
Skattekostnad på resultat	6	1 045 216	385 163
Resultat		<u>3 704 701</u>	<u>1 365 580</u>
Årsresultat		<u>3 704 701</u>	<u>1 365 580</u>
<b>Overføringer</b>			
Avsatt til annen egenkapital		3 704 701	1 365 580
Sum overføringer		<u>3 704 701</u>	<u>1 365 580</u>




<b>Balanse</b>			
Byberg AS			
<b>Eiendeler</b>	<b>Note</b>	<b>2022</b>	<b>2021</b>
<b>Anleggsmidler</b>			
<b>Immaterielle eiendeler</b>			
Konsesjoner, patenter o.l.	1, 2	573 082	802 570
Utsatt skattefordel	6	1 057 334	1 010 575
Sum immaterielle eiendeler		<u>1 630 416</u>	<u>1 813 145</u>
<b>Varige driftsmidler</b>			
Tomter, bygninger o.a. fast eiendom	1, 2	43 473	100 200
Maskiner og anlegg	1, 2	4 077 698	5 129 927
Driftsløsøre, inventar o.a. utstyr	1, 2	318 568	432 473
Sum varige driftsmidler		<u>4 439 739</u>	<u>5 662 601</u>
Sum anleggsmidler		<u>6 070 155</u>	<u>7 475 746</u>
<b>Omløpsmidler</b>			
Lager av varer og annen beholdning	2, 7	18 733 091	12 385 774
<b>Fordringer</b>			
Kundefordringer	2	10 722 911	10 385 662
Andre kortsiktige fordringer		232 269	331 884
Sum fordringer		<u>10 955 180</u>	<u>10 717 546</u>
Bankinnskudd, kontanter o.l.	3	2 977 768	2 390 498
Sum omløpsmidler		<u>32 666 040</u>	<u>25 493 817</u>
Sum eiendeler		<u>38 736 195</u>	<u>32 969 563</u>


**Balanse**


## Byberg AS


	Note	2022	2021
<b>Egenkapital og gjeld</b>			
<b>Innskutt egenkapital</b>			
Aksjekapital	- 4	3 000 000	3 000 000
Overkurs		6 000	6 000
Annen innskutt egenkapital		479 817	479 817
Sum innskutt egenkapital		<u>3 485 817</u>	<u>3 485 817</u>
<b>Opptjent egenkapital</b>			
Annen egenkapital		23 836 084	20 131 383
Sum opptjent egenkapital		<u>23 836 084</u>	<u>20 131 383</u>
Sum egenkapital	9	<u>27 321 902</u>	<u>23 617 201</u>
<b>Gjeld</b>			
<b>Annen langsiktig gjeld</b>			
Øvrig langsiktig gjeld	8	1 535 559	1 499 731
Sum annen langsiktig gjeld		<u>1 535 559</u>	<u>1 499 731</u>
<b>Kortsiktig gjeld</b>			
Leverandørgjeld		2 662 682	2 037 682
Betalbar skatt	6	1 091 975	634 481
Skyldig offentlige avgifter		3 473 126	3 158 354
Annen kortsiktig gjeld		2 650 951	2 022 114
Sum kortsiktig gjeld		<u>9 878 734</u>	<u>7 852 631</u>
Sum gjeld		<u>11 414 293</u>	<u>9 352 362</u>
Sum egenkapital og gjeld		<u>38 736 195</u>	<u>32 969 563</u>

Klepp, 07.06.2023  
Styret i Byberg AS

  
Magnar Byberg  
styremedlem

  
Johnny Rasmussen  
styreleder

  
Helge Byberg  
styremedlem

  
Odd Særheim  
styremedlem



## Noter 2022

### Byberg AS

#### Regnskapsprinsipper

Årsregnskapet er satt opp i samsvar med regnskapsloven og god regnskapsskikk for små foretak.

##### a) Driftsinntekter og kostnader

Inntektsføring skjer etter opptjeningsprinsippet. Ved salg av varer er dette leveringstidspunktet. Tilsvarende for tjenester skjer inntektsføring etterhvert som de leveres. Kostnader medtas etter sammenstillingsprinsippet, dvs at kostnader medtas i samme periode som tilhørende inntekter inntektsføres.

##### b) Omløpsmidler/Kortsiktig gjeld

Omløpsmidler og kortsiktig gjeld omfatter normalt poster som forfaller til betaling innen ett år etter balansedagen, samt poster som knytter seg til varekretslopet. Omløpsmidler vurderes til laveste verdi av anskaffelseskost og antatt virkelig verdi.

##### c) Anleggsmidler/Langsiktig gjeld

Anleggsmidler omfatter eiendeler bestemt til varig eie og bruk. Anleggsmidler er vurdert til anskaffelseskost. Varige driftsmidler balanseføres og avskrives over driftsmidlets økonomiske levetid. Varige driftsmidler nedskrives til gjenvinnbart beløp ved verdifall som forventes ikke å være forbigående. Gjenvinnbart beløp er det høyeste av netto salgsverdi og verdi i bruk. Verdi i bruk er nåverdi av fremtidige kontantstrømmer knyttet til eiendelen. Nedskrivningen reverseres når grunnlaget for nedskrivningen ikke lenger er til stede.

##### d) Valuta

Pengeposter i utenlandsk valuta vurderes etter kursen ved regnskapsårets slutt.

##### e) Varer

Varer er vurdert til det laveste av anskaffelseskost og netto salgsverdi. Ukuransnedskrivningen er på kr. 2 585 911,-.

##### f) Fordringer

Kundefordringer og andre fordringer oppføres til pålydende etter fradrag for avsetning til forventet tap. Avsetning til tap gjøres på grunnlag av en individuell vurdering av de enkelte fordringene. I tillegg gjøres det for øvrige kundefordringer en uspesifisert avsetning for å dekke antatt tap.

##### g) Skatt

Skattekostnaden i resultatregnskapet omfatter både periodens betalbare skatt og endring i utsatt skatt. Utsatt skatt er beregnet med 22% på grunnlag av de midlertidige forskjeller som eksisterer mellom regnskapsmessige og skattemessige verdier, samt ligningsmessig underskudd til fremføring ved utgangen av regnskapsåret. Skatteøkende og skattereduserende midlertidige forskjeller som reverserer eller kan reversere i samme periode er utlignet og nettoført. Utsatt skatt på merverdier i forbindelse med oppkjøp av datterselskap blir ikke utlignet.

#### Note 1 Anleggsmidler

Type anleggsmiddel	Dataprogram	Maskiner inventar	Transport midler	Driftsløsere o.l.	Bygninger og anlegg	Sum varige driftsmidler
Anskaffelseskost 01.01.	1 290 072	31 792 545	806 297	357 162	292 422	34 538 498
Tilgang	-	742 467	-	-	-	742 467
Avgang	-	-	-	-	-	-
Anskaffelseskost 31.12.	1 290 072	32 535 012	806 297	357 162	292 422	35 280 964
Akkumulerte avskrivninger 31.12.	-716 990	-28 457 314	-487 729	-357 162	-248 949	-30 268 145
Balansført verdi pr. 31.12.	573 082	4 077 698	318 568	-	43 473	5 012 821
Årets avskrivninger	229 488	1 794 697	113 905	6 405	50 322	2 194 817
Årets nedskrivninger	-	-	-	-	-	-
Avskrivningssatser	20 %	20 - 30 %	15-20%	20 %	20 %	-



## Noter 2022

### Byberg AS

#### Note 2 Fordringer og gjeld

	Dette år	I fjor
Fordringer med forfall > 1 år	0	0
Langsiktig gjeld med forfall >5 år	-	0

Gjeld som er sikret ved pant utgjør kr. 0,-. Balansført verdi av de pansatte eiendelene utgjør kr. 34 468 824,-.

#### Note 3 Bankinnskudd

	Dette år	Forrige år
Bundne skattetrekksmidler:	858 230	788 748

Limit kassekreditt er på kr. 3 000 000,-, herav benyttet kr. 0,-.

#### Note 4 Antall aksjer, aksjeeiere m.v

Aksjekapital	Antall	Pålydende	Balansført
Aksjer	3000	1000	3 000 000

Alle aksjene gir samme rettigheter i selskapet.

Aksjonærer	Aksjer	Eierandel
Duplostag AS	100	100,0 %
Totalt antall aksjer	100	100,0 %

#### Note 5 Lønnskostnader

Lønnskostnader	Dette år	Forrige år
Lønn	20 201 942	17 172 778
Arbeidsgiveravgift	2 921 619	2 455 345
Pensjonskostnader	400 853	324 566
Refusjon av sykepenger	-123 342	-316 237
Lærlingetilskudd - andre tilskudd	-121 078	-225 112
Andre lønnsrelaterte ytelser	790 784	559 161
Sum	24 070 778	19 970 501

I gjennomsnitt har det i løpet av regnskapsåret vært 37 ansatte.

Foretaket er pliktig til å ha tjenstepensjonsordning etter lov om obligatorisk tjenstepensjon, og har pensjonsordning som tilfredstiller kravene i loven.



<b>Noter 2022</b>
<b>Byberg AS</b>

**Note 6 Skatt**

	Dette år	Forrige år
Betalbar skatt	1 091 975	634 481
For mye/lite avsatt tidligere år	-	-
Utsatt skatt	-46 759	-249 317
<b>Sum skattekostnad</b>	<b>1 045 216</b>	<b>385 163</b>

**Beregning av årets skattegrunnlag:**

Resultat før skattekostnad	4 749 917	1 750 743
Permanente forskjeller	1 060	-
Endring i midlertidige forskjeller	212 544	1 133 262
<b>Årets skattegrunnlag</b>	<b>4 963 521</b>	<b>2 884 004</b>

**Oversikt over midlertidige forskjeller:**

	Forrige år	Dette år	Endring
Anleggsmidler	-1 907 611	-2 131 756	224 145
Varelager	-2 585 911	-2 585 911	-
Kundefordringer	-100 000	-88 399	-11 601
<b>Sum</b>	<b>-4 593 522</b>	<b>-4 806 066</b>	<b>212 544</b>

22% utsatt skatt	-1 010 575	-1 057 335	46 759
------------------	------------	------------	--------

**Note 7 Varelager**

	Dette år	Forrige år
Lager av råvarer	8 263 961	6 280 721
Lager av varer under tilvirkning	1 270 948	733 714
Lager egentilvirkede ferdigvarer	11 784 094	7 957 249
Ukurans	-2 585 911	-2 585 911
<b>Sum</b>	<b>18 733 091</b>	<b>12 385 773</b>

**Note 8 Nærstående parter**

Øvrig langsiktig gjelder er lån fra nærstående parter. Lånet er renteberegnet.

	Dette år	Forrige år
Lån til morselskap	15 450	15 000
Lån fra søsterselskap	1 551 009	1 514 731
<b>Sum</b>	<b>1 535 559</b>	<b>1 499 731</b>

Selskapet er belastet med kr. 1.599.996,- i leie av lokaler til søsterselskapet.

**Note 9 Egenkapital**

Årets endring:

	Aksjekapital	Overkurs	Annen innkutt Egenkapital	Annen Egenkapital	Sum
Egenkapital pr. 01.01	3 000 000	6 000	479 817	20 131 383	23 617 201
Årets resultat				3 704 701	3 704 701
<b>Egenkapital pr. 31.12</b>	<b>3 000 000</b>	<b>6 000</b>	<b>479 817</b>	<b>23 836 084</b>	<b>27 321 902</b>