



ÅRSREGNSKAPET FOR REGNSKAPSÅRET 2024 - GENERELL INFORMASJON

Enheten

Organisasjonsnummer: 984 875 185
Organisasjonsform: Aksjeselskap
Foretaksnavn: H MYDLAND AS
Forretningsadresse: Huldervegen 14
9016 TROMSØ

Regnskapsår

Årsregnskapets periode: 01.01.2024 - 31.12.2024

Konsern

Morselskap i konsern: Nei

Regnskapsregler

Regler for små foretak benyttet: Nei
Benyttet ved utarbeidelsen av årsregnskapet til selskapet: Regnskapslovens alminnelige regler

Årsregnskapet fastsatt av kompetent organ

Bekreftet av representant for selskapet: Kurt Henrik Mydland
Dato for fastsettelse av årsregnskapet: 25.06.2025

Grunnlag for avgivelse

År 2024: Årsregnskapet er elektronisk innlevert
År 2023: Tall er hentet fra elektronisk innlevert årsregnskap fra 2024

Det er ikke krav til at årsregnskapet m.v. som sendes til Regnskapsregisteret er undertegnet. Kontrollen på at dette er utført ligger hos revisor/enhetens øverste organ. Sikkerheten ivaretas ved at innsender har rolle/rettighet for innsending av årsregnskapet via Altinn, og ved at det bekreftes at årsregnskapet er fastsatt av kompetent organ.

Brønnøysundregistrene, 11.07.2025



Resultatregnskap

Beløp i: NOK	Note	2024	2023
RESULTATREGNSKAP			
Inntekter			
Salgsinntekt	1, 2	178 293 437	177 442 936
Andre driftsinntekter			18 824
Sum inntekter		178 293 437	177 461 760
Kostnader			
Varekostnad		107 344 511	108 735 018
Lønnskostnad	3, 4	26 740 302	24 622 808
Avskrivning på driftsmidler	5	2 980 271	2 085 449
Annen driftskostnad	2, 3, 6	34 432 285	33 737 539
Sum kostnader		171 497 369	169 180 814
Driftsresultat		6 796 068	8 280 946
Finansinntekter og finanskostnader			
Annen renteinntekt		49 754	51 318
Annen finansinntekt		22 681	26 925
Sum finansinntekter		72 435	78 243
Rentekostnad til foretak i samme konsern		729 189	461 976
Annen rentekostnad		1 279 696	929 392
Annen finanskostnad		146 865	121 975
Sum finanskostnader		2 155 750	1 513 343
Netto finans		-2 083 315	-1 435 100
Resultat før skattekostnad		4 712 753	6 845 846
Skattekostnad på resultat	7	966 421	1 500 449
Årsresultat		3 746 332	5 345 397
Årsresultat etter minoritetsinteresser		3 746 332	5 345 397
Totalresultat		3 746 332	5 345 397



Resultatregnskap

Beløp i: NOK	Note	2024	2023
Overføringer og disponeringer			
Avsatt til annen egenkapital		3 746 332	5 345 397
Sum overføringer og disponeringer		3 746 332	5 345 397



Balanse

Beløp i: NOK	Note	2024	2023
BALANSE - EIENDELER			
Anleggsmidler			
Immaterielle eiendeler			
Varige driftsmidler			
Påkostning leide lokaler	5, 8, 9	14 844 984	2 455 281
Maskiner og anlegg	5, 8, 9	16 842 115	6 812 141
Driftsløsøre, inventar o.a. utstyr	5, 8, 9	102 847	177 960
Sum varige driftsmidler		31 789 946	9 445 381
Finansielle anleggsmidler			
Investeringer i aksjer og andeler		58 000	58 000
Andre langsiktige fordringer	10		19 880
Sum finansielle anleggsmidler		58 000	77 880
Sum anleggsmidler		31 847 946	9 523 262
Omløpsmidler			
Varer			
Sum varer	9, 11	25 637 926	22 314 076
Fordringer			
Kundefordringer	9	6 510 625	6 805 187
Andre kortsiktige fordringer	12	4 328 109	2 632 100
Sum fordringer		10 838 733	9 437 287
Bankinnskudd, kontanter og lignende			
Bankinnskudd, kontanter o.l.	13	988 995	2 400 102
Sum bankinnskudd, kontanter og lignende		988 995	2 400 102
Sum omløpsmidler		37 465 654	34 151 465
SUM EIENDELER		69 313 600	43 674 726

BALANSE - EGENKAPITAL OG GJELD



Balanse

Beløp i: NOK	Note	2024	2023
Egenkapital			
Innskutt egenkapital			
Aksjekapital	14, 15	200 000	200 000
Beholdning av egne aksjer	14	1 458 378	1 458 378
Sum innskutt egenkapital		1 658 378	1 658 378
Opptjent egenkapital			
Annen egenkapital	14	17 090 743	13 344 410
Sum opptjent egenkapital		17 090 743	13 344 410
Sum egenkapital		18 749 121	15 002 788
Gjeld			
Langsiktig gjeld			
Utsatt skatt	7	584 833	262 315
Investeringsstilskudd	8		
Sum avsetninger for forpliktelser		584 833	262 315
Annen langsiktig gjeld			
Gjeld til kredittinstitusjoner	9, 10	31 618 990	9 628 814
Øvrig langsiktig gjeld		299 400	399 040
Sum annen langsiktig gjeld		31 918 390	10 027 854
Sum langsiktig gjeld		32 503 223	10 290 169
Kortsiktig gjeld			
Gjeld i konsernkontoordning	12	5 127 727	
Leverandørgjeld		6 530 049	10 267 703
Betalbar skatt	7	643 901	1 565 279
Skyldig offentlige avgifter		1 691 299	2 877 417
Annen kortsiktig gjeld	12	4 068 281	3 671 370
Sum kortsiktig gjeld		18 061 257	18 381 769
Sum gjeld		50 564 479	28 671 938
SUM EGENKAPITAL OG GJELD		69 313 600	43 674 726



Til generalforsamlingen i H Mydland AS

Uavhengig revisors beretning

Konklusjon

Vi har revidert årsregnskapet for H Mydland AS som består av balanse per 31. desember 2024, resultatregnskap og kontantstrømoppstilling for regnskapsåret avsluttet per denne datoen og noteopplysninger til årsregnskapet, herunder et sammendrag av viktige regnskapsprinsipper.

Etter vår mening oppfyller årsregnskapet gjeldende lovkrav, og gir årsregnskapet et rettviseende bilde av selskapets finansielle stilling per 31. desember 2024, og av dets resultater og kontantstrømmer for regnskapsåret avsluttet per denne datoen i samsvar med regnskapslovens regler og god regnskapsskikk i Norge.

Grunnlag for konklusjonen

Vi har gjennomført revisjonen i samsvar med International Standards on Auditing (ISA-ene). Våre oppgaver og plikter i henhold til disse standardene er beskrevet nedenfor under *Revisors oppgaver og plikter ved revisjonen av årsregnskapet*. Vi er uavhengige av selskapet i samsvar med kravene i relevante lover og forskrifter i Norge og International Code of Ethics for Professional Accountants (inkludert internasjonale uavhengighetsstandarder) utstedt av International Ethics Standards Board for Accountants (IESBA-reglene), og vi har overholdt våre øvrige etiske forpliktelser i samsvar med disse kravene. Innhentet revisjonsbevis er etter vår vurdering tilstrekkelig og hensiktsmessig som grunnlag for vår konklusjon.

Øvrig informasjon

Styret og daglig leder (ledelsen) er ansvarlige for informasjonen i årsberetningen. Øvrig informasjon omfatter informasjon i årsrapporten bortsett fra årsregnskapet og den tilhørende revisjonsberetningen. Vår konklusjon om årsregnskapet ovenfor dekker ikke informasjonen i årsberetningen.

I forbindelse med revisjonen av årsregnskapet er det vår oppgave å lese årsberetningen. Formålet er å vurdere hvorvidt det foreligger vesentlig inkonsistens mellom årsberetningen og årsregnskapet og den kunnskap vi har opparbeidet oss under revisjonen av årsregnskapet, eller hvorvidt informasjon i årsberetningen ellers fremstår som vesentlig feil. Vi har plikt til å rapportere dersom årsberetningen fremstår som vesentlig feil. Vi har ingenting å rapportere i så henseende.

Basert på kunnskapen vi har opparbeidet oss i revisjonen, mener vi at årsberetningen

- er konsistent med årsregnskapet og
- inneholder de opplysninger som skal gis i henhold til gjeldende lovkrav.

Ledelsens ansvar for årsregnskapet

Ledelsen er ansvarlig for å utarbeide årsregnskapet og for at det gir et rettviseende bilde i samsvar med regnskapslovens regler og god regnskapsskikk i Norge. Ledelsen er også ansvarlig for slik internkontroll som den finner nødvendig for å kunne utarbeide et årsregnskap som ikke inneholder vesentlig feilinformasjon, verken som følge av misligheter eller utilsiktede feil.

Ved utarbeidelsen av årsregnskapet må ledelsen ta standpunkt til selskapets evne til fortsatt drift og opplyse om forhold av betydning for fortsatt drift. Forutsetningen om fortsatt drift skal legges til grunn for årsregnskapet så lenge det ikke er sannsynlig at virksomheten vil bli avvirket.

Revisors oppgaver og plikter ved revisjonen av årsregnskapet

Vårt mål er å oppnå betryggende sikkerhet for at årsregnskapet som helhet ikke inneholder vesentlig feilinformasjon, verken som følge av misligheter eller utilsiktede feil, og å avgi en revisjonsberetning som inneholder vår konklusjon. Betryggende sikkerhet er en høy grad av sikkerhet, men ingen garanti for at en

PricewaterhouseCoopers AS, Muségata 1, Postboks 6128, NO-9291 Tromsø

T: 02316, org. no.: 987 009 713 MVA, www.pwc.no

Statsautoriserte revisorer, medlemmer av Den norske Revisorforening og autorisert regnskapsførerselskap



revisjon utført i samsvar med ISA-ene, alltid vil avdekke vesentlig feilinformasjon. Feilinformasjon kan oppstå som følge av misligheter eller utilsiktede feil. Feilinformasjon er å anse som vesentlig dersom den enkeltvis eller samlet med rimelighet kan forventes å påvirke de økonomiske beslutningene som brukerne foretar på grunnlag av årsregnskapet. For videre beskrivelse av revisors oppgaver og plikter vises det til: <https://revisorforeningen.no/revisjonsberetninger>

Tromsø, 31. mars 2025
PricewaterhouseCoopers AS

Kirsti Moe
Statsautorisert revisor
(elektronisk signert)



 Securely signed with Brevio

Revisjonsberetning

Signers:

Name	Method	Date
Moe, Kirsti	BANKID	2025-03-31 15:10

This document package contains:

- Closing page (this page)
- The original document(s)
- The electronic signatures. These are not visible in the document, but are electronically integrated.



This file is sealed with a digital signature.
The seal is a guarantee for the authenticity
of the document.



ÅRSBERETNING 2024
FOR H MYDLAND AS
Dato: 31.03.2025

Styrets Sammensetning

Styret i beretningsperioden har bestått av:

- Kurt Henrik Mydland (styreleder)
- Erik Mydland (styremedlem)
- Sandra Mydland/Stig Bratteng (styremedlem)

Virksomhet

H. Mydland AS er en autorisert produksjonsbedrift innen næringsmiddelindustrien/kjøttindustrien, lokalisert i Tromsø. Selskapet produserer og leverer kjøttprodukter til storhusholdninger, dagligvareforretninger og offentlige institusjoner.

Eierstruktur

H. Mydland AS er 100 % eid av Mydland Eiendom AS, som igjen eies 50/50 av E. Mydland Holding og K. Mydland Holding.

Innovasjon og Utvikling

I beretningsperioden har vi utvidet og endret produksjonslokalene for å styrke matsikkerhet og effektivitet. Innovasjonsprosjektet "Omstilling for vekst" har resultert i betydelige investeringer i produksjonslinjer, med støtte fra Innovasjon Norge. Kapasiteten er forbedret, og risikofaktorer er redusert.

I 2025 vil vi ha søkelys på vekst, kostnadsreduksjon og organisasjonsutvikling. Vi vil også kartlegge produksjonskapasitet knyttet til råvaresikring og beredskapsproduksjon.

Bærekraft og Miljø

Vi har iverksatt tiltak for å styrke en bærekraftig bedriftskultur i tråd med FNs bærekraftsmål. Vårt arbeid inkluderer:

- Reduksjon av svinn og feilproduksjon.
- Bruk av miljøvennlig emballasje med høy gjenvinningsgrad.
- Medlemskap i Grønt Punkt.
- Overvåkning av energiforbruk per kg produsert vare, med tilhørende reduksjonstiltak.

Miljøpåvirkning



Vår miljøpåvirkning er knyttet til energiforbruk, avfallshåndtering og klimagassutslipp fra transport og produksjonsprosesser. Vi arbeider aktivt for å redusere plastforbruk og øke resirkuleringsgraden.

Dyrevelferd

Dyrevelferd sikres gjennom dyrevelferdsprogrammer og samarbeid med KSL-godkjente produsenter. Vi benytter råvarer fra "Nyt Norge"-merkede produkter og importerer kun fra leverandører som overholder bærekraftmål og åpenhetsloven.

Risikovurdering

Selskapet har vurdert følgende risikoer:

- **Kredittrisiko:** Lav risiko grunnet bred kundemasse.
- **Likviditetsrisiko:** Ingen gjeld som medfører likviditetsproblemer.
- **Markedsrisiko:** Eksponering knyttet til renter og valuta, primært ved import av råvarer. Vi benytter sikringsstrategier for å redusere valutarisiko. Renterisiko vurderes som lav grunnet begrenset gjeld.

Økonomiske Resultater

- **Kontantstrøm fra operasjonelle aktiviteter:** Kr -624 415,-
- **Driftsresultat:** Kr 6 796 068,-
- **Investeringer:** Kr 27 804 955,-
- **Likviditetsbeholdning:** Kr 988 995,- pr. 31.12.2024
- **Kortsiktig gjeld:** Kr 18 061 257,- pr. 31.12.2024
- **Totalkapital:** Kr 69 313 600,- pr. 31.12.2024
- **Egenkapitalandel:** 27,04 %

Arbeidsmiljø og Personale

Per 31.12.2024 har selskapet 41 ansatte (14 kvinner, 27 menn). Det har ikke vært alvorlige ulykker i perioden. Sykefraværet var 9,59 %, hvorav 1,84 % korttidsfravær. To kuttskader ble meldt til NAV.

Vi arbeider aktivt for likestilling og mot diskriminering. Selskapet har vært en godkjent inkluderende arbeidslivsvirksomhet (IA-virksomhet) siden 2005.

Forsikring for Styret og Daglig Leder

Selskapet har styreansvarsforsikring som dekker styret og daglig leder i henhold til gjeldende forsikringsavtale.



Miljø og Åpenhetsloven

Vi overholder miljøkrav og har prosedyrer for å forebygge brudd på menneskerettigheter samt sikre anstendige arbeidsforhold. Aktsomhetsvurderinger er publisert på vår hjemmeside.

Samfunnsansvar og Etikk

H. Mydland AS etterlever god forretningsskikk og bidrar til å spre nordnorsk matglede. Vi arbeider aktivt for å sikre anstendige arbeidsforhold i tråd med åpenhetsloven.

Fremtidsutsikter

Vi ser positivt på fremtiden med forventet inntektsvekst og lønnsomhet. I 2025 vil vi sette søkelys på produktutvikling, kostnadsreduksjoner og driftsoptimalisering. Årsoppgjøret er avlagt under forutsetning om fortsatt drift.

Tromsø, den 31.03.2025

Kurt Henrik Mydland (Styreleder)

Erik Mydland (Styremedlem)

Sandra Mydland (Styremedlem)

Kurt Henrik Mydland
Erik Mydland
Sandra Mydland





Årsregnskap 2024

H Mydland AS

Org.nr.:984 875 185



Resultatregnskap			
H Mydland AS			
Driftsinntekter og driftskostnader	Note	2024	2023
Salgsinntekt	1, 2	178 293 437	177 442 936
Andre driftsinntekter		0	18 824
Sum driftsinntekter		<u>178 293 437</u>	<u>177 461 760</u>
Varekostnad		107 344 511	108 735 018
Lønnskostnad	3, 4	26 740 302	24 622 808
Avskrivning på driftsmidler	5	2 980 271	2 085 449
Annen driftskostnad	2, 3, 6	34 432 285	33 737 539
Sum driftskostnader		<u>171 497 369</u>	<u>169 180 814</u>
Driftsresultat		<u>6 796 068</u>	<u>8 280 946</u>
Finansinntekter og finanskostnader			
Annen renteinntekt		49 754	51 318
Annen finansinntekt		22 681	26 925
Rentekostnad til foretak i samme konsern		729 189	461 976
Annen rentekostnad		1 279 696	929 392
Annen finanskostnad		146 865	121 975
Resultat av finansposter		<u>-2 083 315</u>	<u>-1 435 100</u>
Resultat før skattekostnad		<u>4 712 753</u>	<u>6 845 846</u>
Skattekostnad på resultat	7	966 421	1 500 449
Resultat		<u>3 746 332</u>	<u>5 345 397</u>
Årsresultat		<u>3 746 332</u>	<u>5 345 397</u>
Overføringer			
Avsatt til annen egenkapital		3 746 332	5 345 397
Sum overføringer		<u>3 746 332</u>	<u>5 345 397</u>






Balanse			
H Mydland AS			
Eiendeler	Note	2024	2023
Anleggsmidler			
Varige driftsmidler			
Påkostning leide lokaler	5, 8, 9	14 844 984	2 455 281
Maskiner og anlegg	5, 8, 9	16 842 115	6 812 141
Driftsløsøre, inventar o.a. utstyr	5, 8, 9	102 847	177 960
Sum varige driftsmidler		<u>31 789 946</u>	<u>9 445 381</u>
Finansielle anleggsmidler			
Investeringer i aksjer og andeler		58 000	58 000
Andre langsiktige fordringer	10	0	19 880
Sum finansielle anleggsmidler		<u>58 000</u>	<u>77 880</u>
Sum anleggsmidler		<u>31 847 946</u>	<u>9 523 262</u>
Omløpsmidler			
Varebeholdning	9, 11	25 637 926	22 314 076
Kortsiktige fordringer			
Kundefordringer	9	6 510 625	6 805 187
Andre kortsiktige fordringer	12	4 328 109	2 632 100
Sum kortsiktige fordringer		<u>10 838 733</u>	<u>9 437 287</u>
Bankinnskudd, kontanter o.l.	13	988 995	2 400 102
Sum omløpsmidler		<u>37 465 654</u>	<u>34 151 465</u>
Sum eiendeler		<u>69 313 600</u>	<u>43 674 726</u>

**Balanse**

H Mydland AS

Egenkapital og gjeld	Note	2024	2023
Innskutt egenkapital			
Aksjekapital	14, 15	200 000	200 000
Annen innskutt egenkapital	14	1 458 378	1 458 378
Sum innskutt egenkapital		<u>1 658 378</u>	<u>1 658 378</u>
Opptjent egenkapital			
Annen egenkapital	14	17 090 743	13 344 410
Sum opptjent egenkapital		<u>17 090 743</u>	<u>13 344 410</u>
Sum egenkapital		<u>18 749 121</u>	<u>15 002 788</u>
Gjeld			
Avsetning for forpliktelser			
Utsatt skatt	7	584 833	262 315
Sum avsetning for forpliktelser		<u>584 833</u>	<u>262 315</u>
Annen langsiktig gjeld			
Gjeld til kredittinstitusjoner	9, 10	31 618 990	9 628 814
Øvrig langsiktig gjeld		299 400	399 040
Sum annen langsiktig gjeld		<u>31 918 390</u>	<u>10 027 854</u>
Kortsiktig gjeld			
Gjeld i konsernkontoordning	12	5 127 727	0
Leverandørgjeld		6 530 049	10 267 703
Betalbar skatt	7	643 901	1 565 279
Skyldig offentlige avgifter		1 691 299	2 877 417
Annen kortsiktig gjeld	12	4 068 281	3 671 370
Sum kortsiktig gjeld		<u>18 061 257</u>	<u>18 381 769</u>
Sum gjeld		<u>50 564 479</u>	<u>28 671 938</u>
Sum gjeld og egenkapital		<u>69 313 600</u>	<u>43 674 726</u>

Tromsø, 31.03.2025
Styret i H Mydland AS
Kurt Henrik Mydland
Styreleder/ daglig leder
Erik Mydland
Styremedlem
Sandra Mydland
Styremedlem



Kontantstrømoppstilling

H. Mydland AS

	2024	2023
Kontantstrømmer fra operasjonelle aktiviteter		
Resultat før skattekostnad	4 712 753	6 845 846
Periodens betalte skatt	-1 565 279	-1 148 842
Tap/ gevinst ved salg av eiendeler	0	-1 335
Ordinære avskrivninger	2 980 271	2 085 449
Endring i varelager	-3 323 850	-2 588 605
Endring i kundefordringer	294 562	713 627
Endring i leverandørgjeld	-3 737 654	401 225
Endring i andre tidsavgrensingsposter	14 782	-107 326
Netto kontantstrøm fra operasjonelle aktiviteter	-624 415	6 200 039
Kontantstrøm fra investeringsaktiviteter		
Utbetalinger ved kjøp av varige driftsmidler	-27 824 835	-2 430 281
Innbetalinger på andre lånefordringer (korts./langs.)	19 880	69 672
Innbetalinger ved salg av aksjer og obligasjoner mv	0	1 701 335
Utbetalinger ved kjøp av aksjer	0	-3 000
Netto kontantstrøm fra investeringsaktiviteter	-27 804 955	-662 274
Kontantstrømmer fra finansieringsaktiviteter		
Netto endring i konsernkontoordning	5 127 727	0
Netto utbetaling kassekreditt	0	-69 631
Innbetaling ved opptak av annen gjeld (korts./langs.)	21 890 536	0
Utbetaling ved nedbetaling av annen gjeld (korts./langs)	0	-937 048
Utbetaling av utbytte	0	-3 000 284
Netto kontantstrømmer fra finansieringsaktiviteter	27 018 263	-4 006 963
Netto kontantstrøm for perioden	-1 411 107	1 530 802
Kontanter og kontantekvivalenter ved per. begynnelse	2 400 102	869 300
Kontanter og kontantekvivalenter ved per. slutt	988 995	2 400 102
Denne består av:		
Bankinnskudd m.v.	988 995	2 400 102



Noteopplysninger 2024

H Mydland AS

Regnskapsprinsipper

Årsregnskapet er satt opp i samsvar med regnskapsloven og god regnskapsskikk.

Salgsinntekter

Inntektsføring ved salg av varer skjer på leveringstidspunktet. Tjenester inntektsføres etter hvert som de leveres.

Offentlige tilskudd

Offentlige tilskudd inntektsføres når det er rimelig at tilskuddet vil bli mottatt og at selskapet vil oppfylle vilkårene for tilskuddet. Investeringsstilskudd er ført til reduksjon av anskaffelseskost på driftsmidlet ved mottak av tilskuddet, og medfører derfor reduserte avskrivninger for driftsmidlet (nettoføring).

Klassifisering

Eiendeler bestemt for varig eie eller bruk og fordringer med forfall senere enn ett år fra regnskapsårets utgang, er klassifisert som anleggsmidler. Andre eiendeler er klassifisert som omløpsmidler.

Gjeld som forfaller senere enn ett år etter regnskapsårets utgang er oppført som langsiktig gjeld. All annen gjeld er oppført som kortsiktig gjeld.

Vurdering av balanseposter

Omløpsmidler vurderes til det laveste av anskaffelseskost og virkelig verdi. Kortsiktig gjeld balanseføres til nominelt beløp på etableringstidspunktet.

Anleggsmidler vurderes til anskaffelseskost, men nedskrives til virkelig verdi dersom verdifallet ikke forventes å være forbigående. Langsiktig gjeld balanseføres til nominelt beløp på etableringstidspunktet.

Varige driftsmidler

Varige driftsmidler balanseføres og avskrives over driftsmidlenes levetid dersom de har antatt levetid over 3 år og har en kostpris som overstiger kr 15.000. Direkte vedlikehold av driftsmidler kostnadsføres løpende under driftskostnader, mens påkostninger eller forbedringer tillegges driftsmidlets kostpris og avskrives i takt med driftsmidlet.

Varebeholdninger

Lager av innkjøpte varer er verdsatt til laveste av anskaffelseskost etter FIFO-prinsippet og virkelig verdi. Egentilvirkede ferdigvarer og varer under tilvirkning er vurdert til full tilvirkningskost. Det foretas nedskrivning for påregnelig ukurans.

Andre aksjer

Investering i tilknyttet selskap og andre investeringer er vurdert etter kostmetoden. Investeringene blir nedskrevet til virkelig verdi dersom verdifallet ikke er forbigående. Mottatt utbytte inntektsføres som annen finansinntekt.

Fordringer

Kundefordringer og andre fordringer er oppført i balansen til pålydende etter fradrag for avsetning til forventet tap. Avsetning til tap gjøres på grunnlag av individuelle vurderinger av de enkelte fordringene. I tillegg foretas det for øvrige kundefordringer en uspesifisert avsetning for å dekke antatt tap.

Skatt

Skattekostnader i resultatregnskapet omfatter både periodens betalbare skatt og endring i utsatt skatt. Endringen i utsatt skatt reflekterer de fremtidige betalbare skatter som oppstår som følge av årets aktiviteter.

Den utsatte skatten representerer den skatten som påhviler årets og tidligere års resultater på balansetidspunktet og som kommer til betaling i senere perioder. En hver tids gjeldende skattesats er lagt til grunn for beregningen.

Det er beregnet utsatt skatt av netto skatteøkende forskjeller. Beregningen er gjort etter utligning av skattereduserende forskjeller som forventes å reversere innen samme periode etter gjeldsmetoden.

Kontantstrømpoppstilling

Kontantstrømpoppstillingen utarbeides etter den indirekte metoden. Kontanter og kontantekvivalenter omfatter kontanter, bankinnskudd og andre kortsiktige likvide plasseringer, som umiddelbart og med uvesentlig kursrisiko kan konverteres til kjente kontantbeløp og med gjenværende løpetid mindre enn tre måneder fra anskaffelsesdato.



Noteopplysninger 2024

H Mydland AS

NOTE 1 - SALGSINNTEKTER

Spesifisert pr virksomhetsområde	2024	2023
Stykninger	48 910 517	46 661 989
Produksjonsvarer	129 382 920	130 780 947
Sum salg	178 293 437	177 442 936

Alt salg er i Norge.

NOTE 2 - TRANSAKSJONER MED NÆRSTÅENDE

	2024	2023
Viderefakturerte kostnader fra Mydland Eic	784 603	494 685
Rentekostnader Mydland Eiendom AS	729 189	461 976
Leie lokaler og utstyr fra Mydland Eiendon	8 532 527	8 106 540

Mydland Eiendom AS er morselskapet.

NOTE 3 - LØNSKOSTNADER, ANTALL ANSATTE, GODTGJØRELSE, LÅN TIL ANSATTE M.V

Lønnskostnader	2024	2023
Lønninger	23 860 692	21 871 903
Arbeidsgiveravgift	1 375 950	1 265 656
Pensjonskostnader	583 616	781 175
Andre lønnsrelaterte ytelser (gruppeliv bl.a.)	920 044	704 074
Sum	26 740 302	24 622 808

Gjennomsnittlig antall årsverk 39,0 37,0

Ytelser til ledende personer	Daglig leder	Styret
Lønn og andre ytelser	1 292 551	
Styrehonorar	50 000	150 000
Sum ytelser	1 342 551	150 000

Lån og sikkerhetsstillelser til ledende personer

Langsiktig fordring på ansatte/styremedlemmer per 31.12 0 0

Kostnadsført honorar til revisor	2024	2023
Lovpålagt revisjon	152 250	135 650
Andre tjenester utenfor revisjon	61 590	61 950
Andre attestasjonstjenester	17 500	-
Sum honorar	231 340	197 600

NOTE 4 - OBLIGATORISK TJENESTEPENSJON

Selskapet er pliktig til å ha tjenestepensjonsordning etter lov om obligatorisk tjenestepensjon. Selskapets pensjonsordning oppfyller kravene etter denne loven.



Noteopplysninger 2024

H Mydland AS

NOTE 5- VARIGE DRIFTSMIDLER

	Driftsløsøre, inventar o.a. utstyr	Maskiner og anlegg	Påkostning leide lokaler	Totalt
Anskaffelseskost 01.01	4 784 168	21 264 634	4 602 748	30 651 550
Tilgang i løpet av året	86 521	13 904 912	13 833 402	27 824 835
Investeringsstilskudd		-1 800 000	-700 000	-2 500 000
Avgang i løpet av året				
Anskaffelseskost 31.12	4 870 689	33 369 546	17 736 150	55 976 385
Akkumulerte avskr. 31.12	-4 767 842	-16 527 431	-2 891 166	-24 186 439
Bokført verdi 31.12	102 847	16 842 115	14 844 984	31 789 946
Årets ordinære avskrivninger	161 634	2 074 937	743 700	2 980 271
Avskrivningsssats	10-33 %	6,67-20 %	6,67%-10%	

NOTE 6 - VESENTLIGE LEIEAVTALER

Leieobjekt	Avtaleperiode	Årlig leie	Leieregulering
Forretnings- og produksjonslokaler	6 måneder oppsigelsesfrist	7 881 635	Flytende, etter renten

NOTE 7 - SKATT

Oversikt over midlertidige forskjeller:

	Endring	2024	2023
Fordringer	-	-350 000	-350 000
Varebeholdning	-	-400 000	-400 000
Driftsmidler	135 340	263 003	398 343
Sum midlertidige forskjeller	135 340	-486 997	-351 657
Forskjeller som ikke inngår i beregningen av utsatt skatt/skattefordel	-1 601 333	3 145 332	1 543 999
Grunnlag utsatt skatt / utsattskattefordel	-1 465 993	2 658 335	1 192 342

Utsatt skatt i balansen	-322 518	584 834	262 315
--------------------------------	-----------------	----------------	----------------

Beregning av årets skattegrunnlag:

Resultat for skattekostnad	4 712 753	6 845 846
Endring i midlertidige forskjeller	135 341	166 014
Permanente forskjeller	-1 921 272	103 045
Inntekt før anvendelse av fremførbart underskudd	2 926 822	7 114 905
Mottatt konsernbidrag	-	-
Årets skattegrunnlag	2 926 822	7 114 905

Betalbar skatt på årets resultat	643 902	1 565 279
---	----------------	------------------

Betalbar skatt gjelder tilgode skatt ifm. regjeringens koronatiltak.

Årets skattekostnad fordeler seg på:

	2024	2023
Betalbar skatt av alminnelig inntekt	643 902	1 565 279
Endring i utsatt skatt/skattefordel	322 518	-64 830
Sum skattekostnad	966 420	1 500 449



Noteopplysninger 2024

H Mydland AS

NOTE 8 - INVESTERINGSTILSKUDD

Selskapet fikk i 2021 investeringstilskudd på kr. 1 930 000 fra Innovasjon Norge. Tilskuddet er ført som reduksjon av kostpris på tilhørende driftsmidler og reduserer dermed fremtidige avskrivninger (nettoføring).

Selskapet har i 2024 fått investeringstilskudd på kr 2.500.000 fra Innovasjon Norge. Tilskuddet er ført som reduksjon av kostpris på tilhørende driftsmidler og reduserer dermed fremtidige avskrivninger (nettoføring).

NOTE 9 - PANTSTILLELSER OG GARANTIER MV.

Gjeld som er sikret ved pant og lignende	2024	2023
Gjeld til kredittinstitusjoner	31 618 990	9 628 814
Sum	31 618 990	9 628 814

Balansført verdi av eiendeler pantsatt for egen gjeld:

Varebeholdning	25 637 926	22 314 076
Varige driftsmidler	31 789 946	9 445 381
Kundefordringer	6 510 625	6 805 187
Sum	63 938 497	38 564 644

Gjelden er også sikret med pant i bygg (hjemmelshaver Mydland Eiendom AS) og pant i leierett i fast eiendom.

NOTE 10 - LANGSIKTIGE FORDRINGER OG GJELD

	2024	2023
Gjeld med forfall mer enn fem år etter regnskapsårets slutt	20 853 105	5 442 374
Fordringer som forfaller om mer enn 1 år etter regnskapsårets slutt	-	19 880

NOTE 11 - VARELAGER

	2024	2023
Varebeholdning	26 037 926	22 714 076
Avsetning for ukurans	-400 000	-400 000
Sum	25 637 926	22 314 076

NOTE 12 - MELLOMVÆRENDE MED FORETAK I SAMME KONSERN

Gjeld til selskap i konsernet	2024	2023
Kortsiktig gjeld	27 535	0
Gjeld i konsernkontoordning	5 127 727	0
Sum gjeld	5 155 262	0
Fordring på selskap i konsernet:	2024	2023
Kortsiktig fordring	0	0
Sum fordring	0	0

Selskapet inngår i Mydland Eiendom AS konsernets konsernkontoordning med tilhørende kassekreditavtale.

NOTE 13 - BUNDNE BANKINNSKUDD OG KASSEKREDITT

Bundne bankinnskudd vedrørende skattetrekk utgjør kr 988.600 (kr 989.892 i fjor)



Noteopplysninger 2024

H Mydland AS

NOTE 14 - EGENKAPITAL

	Aksjekapital	Annen innskutt egenkapital	Annen egenkapital	Sum egenkapital
Egenkapital 01.01.	200 000	1 458 378	13 344 411	15 002 789
Årets resultat			3 746 332	3 746 332
Egenkapital 31.12.	200 000	1 458 378	17 090 743	18 749 121

NOTE 15 - ANTALL AKSJER, AKSJEIERE MV

Selskapets aksjekapital består av:	Antall	Pålydende	Bokført
Ordinære aksjer	200	1 000	200 000

Oversikt over selskapets aksjeeiere pr. 31.12.

	Eierandel
Mydland Eiendom AS	100 %
Sum	100 %

Konsernregnskapet til Mydland Eiendom AS kan leses ved konsernets forretningskontor i Huldervegen 14.