



ÅRSREGNSKAPET FOR REGNSKAPSÅRET 2021 - GENERELL INFORMASJON

Enheten

Organisasjonsnummer: 919 898 712
Organisasjonsform: Aksjeselskap
Foretaksnavn: CURAE NORGE AS
Forretningsadresse: Holthes vei 2
4848 ARENDAL

Regnskapsår

Årsregnskapets periode: 01.01.2021 - 31.12.2021

Konsern

Morselskap i konsern: Ja
Konsernregnskap lagt ved: Nei

Regnskapsregler

Regler for små foretak benyttet: Ja
Benyttet ved utarbeidelsen av årsregnskapet til selskapet: Regnskapslovens alminnelige regler

Årsregnskapet fastsatt av kompetent organ

Bekreftet av representant for selskapet: Morten Venemyr
Dato for fastsettelse av årsregnskapet: 30.06.2022

Grunnlag for avgivelse

År 2021: Årsregnskapet er elektronisk innlevert
År 2020: Tall er hentet fra elektronisk innlevert årsregnskap fra 2021

Det er ikke krav til at årsregnskapet m.v. som sendes til Regnskapsregisteret er undertegnet. Kontrollen på at dette er utført ligger hos revisor/enhetens øverste organ. Sikkerheten ivaretas ved at innsender har rolle/rettighet for innsending av årsregnskapet via Altinn, og ved at det bekreftes at årsregnskapet er fastsatt av kompetent organ.

Brønnøysundregistrene, 27.07.2023



Resultatregnskap

Beløp i: NOK	Note	2021	2020
RESULTATREGNSKAP			
Inntekter			
Salgsinntekter			231 204
Annen driftsinntekt		-82 200	82 200
Sum inntekter		-82 200	313 404
Kostnader			
Lønnskostnad	2, 4		7 284
Ordinær avskrivning	5	74 962	317 459
Annen driftskostnad	2, 8	61 350	837 242
Sum kostnader		136 312	1 161 985
Driftsresultat		-218 512	-848 581
Finansinntekter og finanskostnader			
Inntekt på investering i datterselskap	8		337 000
Sum finansinntekter			337 000
Nedskrivning av finansielle anleggsmidler	8		386 000
Annen rentekostnad		85 720	100 988
Annen finanskostnad			25 326
Sum finanskostnader		85 720	512 314
Netto finans		-85 720	-175 314
Ordinært resultat før skattekostnad		-304 232	-1 023 895
Skattekostnad på ordinært resultat	6		
Ordinært resultat etter skattekostnad		-304 232	-1 023 895
Årsresultat		-304 232	-1 023 895
Årsresultat etter minoritetsinteresser		-304 232	-1 023 895
Totalresultat		-304 232	-1 023 895
Overføringer og disponeringer			



Resultatregnskap

Beløp i: NOK	Note	2021	2020
Konsernbidrag	7	-304 232	-1 023 895
Sum overføringer og disponeringer		-304 232	-1 023 895



Balanse

Beløp i: NOK	Note	2021	2020
BALANSE - EIENDELER			
Anleggsmidler			
Immaterielle eiendeler			
Forskning og utvikling	5	911 304	986 266
Konsesjoner, patenter, lisenser, varemerker o.l.	5		
Sum immaterielle eiendeler		911 304	986 266
Driftsløsøre, inventar, verktøy, kontormaskiner o.l.	5		
Finansielle anleggsmidler			
Investering i datterselskap	10	20 100	20 100
Lån til foretak i samme konsern	8	2 340 207	2 595 207
Sum finansielle anleggsmidler		2 360 307	2 615 307
Sum anleggsmidler		3 271 611	3 601 573
Omløpsmidler			
Varer			
Fordringer			
Andre kortsiktige fordringer		17 050	22 254
Sum fordringer		17 050	22 254
Bankinnskudd, kontanter og lignende			
Bankinnskudd, kontanter o.l.		3	3
Sum bankinnskudd, kontanter og lignende		3	3
Sum omløpsmidler		17 053	22 257
SUM EIENDELER		3 288 663	3 623 829
BALANSE - EGENKAPITAL OG GJELD			
Egenkapital			
Innskutt egenkapital			
Selskapskapital (1 000 aksjer á kr 1 000)	3, 7	1 000 000	1 000 000



Balanse

Beløp i: NOK	Note	2021	2020
Overkurs	7	994 430	994 430
Sum innskutt egenkapital		1 994 430	1 994 430
Opptjent egenkapital			
Udekket tap	7	-5 305 161	-5 000 929
Sum opptjent egenkapital		-5 305 161	-5 000 929
Sum egenkapital		-3 310 731	-3 006 499
Gjeld			
Langsiktig gjeld			
Annen langsiktig gjeld			
Obligasjonslån	8	4 222 266	4 272 266
Øvrig langsiktig gjeld		350 000	350 000
Sum annen langsiktig gjeld		4 572 266	4 622 266
Sum langsiktig gjeld		4 572 266	4 622 266
Kortsiktig gjeld			
Gjeld til kredittinstitusjoner	9	2 027 129	1 997 234
Skyldige offentlige avgifter			10 829
Sum kortsiktig gjeld		2 027 129	2 008 063
Sum gjeld		6 599 394	6 630 328
SUM EGENKAPITAL OG GJELD		3 288 663	3 623 829



Brønnøysundregistrene

ÅRSREGNSKAP FOR REGNSKAPSÅRET 2021 - GENERELL INFORMASJON

Journalnummer: 2022 860894

Enheten

Organisasjonsnummer: 919 898 712
Organisasjonsform: Aksjeselskap
Foretaksnavn: CURAE NORGE AS
Forretningsadresse: Holthes vei 2
4848 ARENDAL

Regnskapsår

Årsregnskapets periode: 01.01.2021 - 31.12.2021

Konsern

Morselskap i konsern: Ja
Konsernregnskap lagt ved: Nei

Regnskapsregler

Regler for små foretak benyttet: Ja
Benyttet ved utarbeidelsen av
årsregnskapet til selskapet: Regnskapslovens alminnelige regler

Årsregnskapet fastsatt av kompetent organ

Bekreftet av representant for selskapet: Morten Venemyr
Dato for fastsettelse av årsregnskapet: 30.06.2022

Revisjon

Selskapet har besluttet at årsregnskapet
ikke skal revideres: Ja
Ekstern autorisert regnskapsfører har i
løpet av regnskapsåret bistått ved den
løpende regnskapsføringen eller utført
andre tjenester for selskapet enn å
utarbeide årsregnskapet: Ja

Grunnlag for avgivelse

År 2021: Årsregnskap er elektronisk innlevert.
År 2020: Tall er hentet fra elektronisk innlevert årsregnskap fra 2021.

Det er ikke krav til at årsregnskapet m.v. som sendes til Regnskapsregisteret er undertegnet. Kontrollen på at dette er utført ligger hos revisor/enhetens øverste organ. Sikkerheten ivaretas ved at innsender har rolle/rettighet for innsending av årsregnskapet via Altinn, og ved at det bekreftes at årsregnskapet er fastsatt av kompetent organ.

Brønnøysundregistrene, 02.08.2022

Brønnøysundregistrene
Postadresse: Postboks 900, 8910 Brønnøysund
Telefon: 75 00 75 00
E-post: firmapost@brreg.no Internett: www.brreg.no
Organisasjonsnummer: 974 760 673



Organisasjonsnr: 919 898 712
CURAE NORGE AS

RESULTATREGNSKAP

Beløp i: NOK	Note	2021	2020
RESULTATREGNSKAP			
Inntekter			
Salgsinntekter			231 204
Annen driftsinntekt		-82 200	82 200
Sum inntekter		-82 200	313 404
Kostnader			
Lønnskostnad	2, 4		7 284
Ordinær avskrivning	5	74 962	317 459
Annen driftskostnad	2, 8	61 350	837 242
Sum kostnader		136 312	1 161 985
Driftsresultat		-218 512	-848 581
Finansinntekter og finanskostnader			
Inntekt på investering i datterselskap	8		337 000
Sum finansinntekter			337 000
Nedskrivning av finansielle anleggsmidler	8		386 000
Annen rentekostnad		85 720	100 988
Annen finanskostnad			25 326
Sum finanskostnader		85 720	512 314
Netto finans		-85 720	-175 314
Ordinært resultat før skattekostnad		-304 232	-1 023 895
Skattekostnad på ordinært resultat	6		
Ordinært resultat etter skattekostnad		-304 232	-1 023 895
Årsresultat		-304 232	-1 023 895
Årsresultat etter minoritetsinteresser		-304 232	-1 023 895
Totalresultat		-304 232	-1 023 895
Overføringer og disponeringer			
Konsernbidrag	7	-304 232	-1 023 895
Sum overføringer og disponeringer		-304 232	-1 023 895



Organisasjonsnr: 919 898 712
CURAE NORGE AS

BALANSE

Beløp i: NOK

Note	2021	2020
------	------	------

BALANSE - EIENDELER

Anleggsmidler

Immaterielle eiendeler

Forskning og utvikling	5	911 304	986 266
Konsesjoner, patenter, lisenser, varemerker o.l.	5		
Sum immaterielle eiendeler		911 304	986 266

Driftsløsøre, inventar,
verktøy, kontormaskiner o.
l.

5

Finansielle anleggsmidler

Investering i datterselskap	10	20 100	20 100
Lån til foretak i samme konsern	8	2 340 207	2 595 207
Sum finansielle anleggsmidler		2 360 307	2 615 307

Sum anleggsmidler

3 271 611

3 601 573

Omløpsmidler

Varer

Fordringer

Andre kortsiktige fordringer		17 050	22 254
Sum fordringer		17 050	22 254

Bankinnskudd, kontanter og lignende

Bankinnskudd, kontanter o. l.		3	3
Sum bankinnskudd, kontanter og lignende		3	3

Sum omløpsmidler

17 053

22 257

SUM EIENDELER

3 288 663

3 623 829

BALANSE - EGENKAPITAL OG GJELD

Egenkapital

Innskutt egenkapital

Selskapskapital (1 000 aksjer á kr 1 000)	3, 7	1 000 000	1 000 000
Overkurs	7	994 430	994 430
Sum innskutt egenkapital		1 994 430	1 994 430



Opptjent egenkapital			
Udekket tap	7	-5 305 161	-5 000 929
Sum opptjent egenkapital		-5 305 161	-5 000 929
Sum egenkapital		-3 310 731	-3 006 499
Gjeld			
Langsiktig gjeld			
Annen langsiktig gjeld			
Obligasjonslån	8	4 222 266	4 272 266
Øvrig langsiktig gjeld		350 000	350 000
Sum annen langsiktig gjeld		4 572 266	4 622 266
Sum langsiktig gjeld		4 572 266	4 622 266
Kortsiktig gjeld			
Gjeld til kredittinstitusjoner	9	2 027 129	1 997 234
Skyldige offentlige avgifter			10 829
Sum kortsiktig gjeld		2 027 129	2 008 063
Sum gjeld		6 599 394	6 630 328
SUM EGENKAPITAL OG GJELD		3 288 663	3 623 829



Organisasjonsnr: 919 898 712
CURAE NORGE AS

NOTEOPPLYSNINGER - SELSKAP - alle poster oppgitt i hele tall

Note

Antall aksjer og aksjeeiere

Note

2

Antall årsverk i regnskapsåret

Virksomheten har hatt følgende antall årsverk:

0.00

Omløpsmidler Startdato Sluttdato Endring

Skattemessig fremf.undersk. Startdato Sluttdato Endring

Kortsiktig gjeld Startdato Sluttdato Endring



Curae Norge AS

Noter til regnskapet 2021

Note 1 Regnskapsprinsipper

Årsregnskapet er satt opp i samsvar med regnskapsloven av 1998 og god regnskapsskikk for små foretak i Norge.

Hovedregel for vurdering og klassifisering av eiendeler og gjeld

Eiendeler bestemt til varig eie eller bruk er klassifisert som anleggsmidler. Andre eiendeler er klassifisert som omløpsmidler. Fordringer som skal tilbakebetales innen et år er klassifisert som omløpsmidler. Ved klassifisering av kortsiktig og langsiktig gjeld er tilsvarende kriterier lagt til grunn.

Omløpsmidler vurderes til laveste av anskaffelseskost og virkelig verdi.

Anleggsmidler vurderes til anskaffelseskost, men nedskrives til gjenvinnbart beløp dersom dette er lavere enn bokført verdi, og verdifallet forventes ikke å være forbigående. Anleggsmidler med begrenset økonomisk levetid avskrives planmessig.

Fordringer

Kundefordringer og andre fordringer er oppført til pålydende etter fradrag for avsetning til forventet tap. Avsetning til tap gjøres på grunnlag av en individuell vurdering av de enkelte fordringer.

Bankinnskudd, kontanter og lignende

Bankinnskudd, kontanter ol. inkluderer kontanter, bankinnskudd og andre betalingsmidler med forfallsdato som er kortere enn tre måneder fra anskaffelse.

Inntekter

Inntekt regnskapsføres når den er opptjent, altså når både risiko og kontroll i hovedsak er overført til kunden. Dette vil normalt være tilfellet når varen er levert til kunden. Inntektene regnskapsføres med verdien av vederlaget på transaksjonstidspunktet.

Kostnader

Kostnader regnskapsføres som hovedregel i samme periode som tilhørende inntekt. I de tilfeller det ikke er en klar sammenheng mellom utgifter og inntekter fastsettes fordelingen etter skjønnsmessige kriterier. Øvrige unntak fra sammenstillingsprinsippet er angitt der det er aktuelt.

Skatter

Skattekostnaden sammenstilles med regnskapsmessig resultat før skatt. Skatt knyttet til egenkapitaltransaksjoner, for eksempel konsernbidrag, føres mot egenkapitalen.

Skattekostnaden består av betalbar skatt (skatt på årets direkte skattepliktige inntekt) og endring i netto utsatt skatt. Skattekostnaden fordeles på ordinært resultat og virkning av prinsippendring og korrigering av feil i henhold til skattegrunnlaget. Utsatt skatt og utsatt skattefordel er presentert netto i balansen.

Note 2 Antall ansatte, godtgjørelser, lån til ansatte mm

Gjennomsnittlig antall årsverk i regnskapsåret 0

Ytelser til ledende personer

Daglig leder har ikke mottatt lønn fra selskapet i 2021.
Det er ikke utbetalt godtgjørelse til selskapets styre.

Revisor

Selskapet har benyttet seg av adgangen til å fravelge revisor.



Curae Norge AS

Noter til regnskapet 2021

Note 3 Aksjekapital og aksjonærinformasjon

Aksjekapitalen i selskapet pr 31.12. består av følgende aksjeklasser:

	Antall	Pålydende verdi	Bokført verdi
Ordinære aksjer	1 000	1 000	1 000 000
Sum	1 000		1 000 000

Eierstruktur

Aksjonærene i selskapet pr 31.12. var:

	Ordinære aksjer	Eierandel	Stemmeandel
Patientia AS	800	80 %	80 %
Distinkt AS	200	20 %	20 %
Totalt antall aksjer	1 000	100 %	100 %

Note 4 Lønnskostnad

Lønnskostnad	2021	2020
Lønn	0	0
Arbeidsgiveravgift	0	49
Annen personalkostnad	0	7 235
Sum	0	7 284

Selskapet plikter ikke å opprette OTP-ordning iht lov om obligatorisk tjenestepensjon.
Selskapet har per 31.12.2021 ingen ansatte.

Note 5 Immaterielle eiendeler og varige driftsmidler

	FoU	Sum
Anskaffelseskost 01.01.	1 163 634	1 163 634
Tilgang		0
Avgang		-
Anskaffelseskost 31.12.	1 163 634	1 163 634
Akk. avskrivninger 31.12.	252 330	252 330
Netto akk. og rev. nedskrivninger 31.12.		0
Bokført verdi pr. 31.12.	911 304	911 304
Årets avskrivninger	74 962	74 962
Økonomisk levetid	15 år	
Avskrivningsplan	Lineær	



Curae Norge AS

Noter til regnskapet 2021

Note 6 Skattekostnad

Årets skattekostnad fremkommer slik:

	2021	2020
Betalbar skatt	0	0
Endring i utsatt skatt	0	0
Skattekostnad ordinært resultat	0	0

Utsatt skattefordel, ikke balanseført 647 307 580 731

Selskapet har ikke balanseført utsatt skattefordel iht valgdgangen for små foretak.

Note 7 Egenkapital

	Aksje- kapital	Overkurs	Udekket tap	Sum
Egenkapital 01.01.	1 000 000	994 430	-5 000 929	-3 006 499

Årets endring i egenkapital:

Årets resultat	0	0	-304 232	-304 232
Egenkapital 31.12.	1 000 000	994 430	-5 305 161	-3 310 731

Note 8 Mellomværende og transaksjoner med selskaper i samme konsern

	2021	2020
Langsiktig fordring på Curae Nordic AS (datterselskap)	2 340 207	2 595 207
Sum fordringer på konsernselskaper	2 340 207	2 595 207

Langsiktig gjeld til Patientia AS (morselskap)	4 222 266	4 272 266
Sum gjeld til konsernselskaper	4 222 266	4 272 266

Note 9 Gjeld til kredittinstitusjoner

Daglig leder og styrets leder har stilt proratarisk kausjon for selskapets kassekreditt.

Note 10 Aksjer i datterselskap

Foretaksnavn	Forretnings- kontor	Eierandel	Kostpris	Egenkapital per 31.12.21	Resultat 2021
Curae Nordic AS	Arendal	100,00 %	20 100	465 096	430 793
Sum			20 100	465 096	430 793



Curae Norge AS

Noter til regnskapet 2021

Note 11 Fortsatt drift

Utbruddet av covid-19 vinteren 2020 hadde vesentlig påvirkning på både industri og handel globalt. Viruset rammet også Curae Norge AS hardt. Datterselskapet Curae Agder AS fikk som følge av covid-19 vesentlig bortfall i inntekter, og meldte oppbud i mars 2020. Konkursen påførte Curae Norge AS om lag to millioner kroner i tap, og regnskapene for både 2019, 2020 og 2021 er preget av dette. Tapene har også påvirket selskapets likviditet betydelig.

Egenkapitalen i selskapet er per 31.12.2021 sterkt negativ, men største kreditorer er eierselskapene med til sammen om lag 4,4 millioner i innlån. Curae Norge AS stiftet våren 2020 datterselskapet Curae Nordic AS som driver med utleie av helsepersonell til norske sykehus. Curae Nordic AS fikk etter oppstart en positiv utvikling, og har levert overskudd både i 2020 og 2021.

Med bakgrunn i dette er forutsetningen om fortsatt drift lagt til grunn ved avleggelse av årsregnskapet.



Curae Norge AS

Resultatregnskap

Note	DRIFTSINNEKTER OG DRIFTSKOSTNADER	2021	2020
	Salgsinntekter	0	231 204
	Annen driftsinntekt	-82 200	82 200
	Sum driftsinntekter	-82 200	313 404
2, 4	Lønnskostnad	0	7 284
5	Ordinær avskrivning	74 962	317 459
2, 8	Annen driftskostnad	61 350	837 242
	Sum driftskostnader	136 312	1 161 985
	Driftsresultat	-218 512	-848 581
	FINANSINNEKTER OG FINANSKOSTNADER		
8	Inntekt på investering i datterselskap	0	337 000
8	Nedskrivning av finansielle anleggsmidler	0	-386 000
	Annen rentekostnad	-85 720	-100 988
	Annen finanskostnad	0	-25 326
	Netto finansresultat	-85 720	-175 314
	Ordinært resultat før skattekostnad	-304 232	-1 023 895
	Ordinært resultat	-304 232	-1 023 895
	ARSRESULTAT	-304 232	-1 023 895
	OVERFØRINGER		
7	Overført udekket tap	-304 232	-1 023 895
	Sum overføringer	-304 232	-1 023 895



Curae Norge AS

Balanse pr. 31. desember

NOTER	EIENDELER	2021	2020
	Anleggsmidler		
5	Forskning og utvikling	911 304	986 266
	Sum immaterielle eiendeler	911 304	986 266
	Varige driftsmidler		
	Finansielle anleggsmidler		
10	Investeringer i datterselskap	20 100	20 100
8	Lån til foretak i samme konsern	2 340 207	2 595 207
	Sum finansielle anleggsmidler	2 360 307	2 615 307
	Sum anleggsmidler	3 271 611	3 601 573
	Omløpsmidler		
	Fordringer		
	Andre kortsiktige fordringer	17 050	22 254
	Sum fordringer	17 050	22 254
	Bankinnskudd, kontanter o.l.	3	3
	Sum omløpsmidler	17 053	22 257
	SUM EIENDELER	3 288 663	3 623 829





Curae Norge AS


Balanse pr. 31. desember

NOTER	GJELD OG EGENKAPITAL	2021	2020
	Egenkapital		
	Innskutt egenkapital		
3, 7	Selskapskapital (1 000 aksjer á kr 1 000)	1 000 000	1 000 000
7	Overkurs	994 430	994 430
	Sum innskutt egenkapital	1 994 430	1 994 430
	Opptjent egenkapital		
7	Udekket tap	-5 305 161	-5 000 929
	Sum opptjent egenkapital	-5 305 161	-5 000 929
	Sum egenkapital	-3 310 731	-3 006 499
	Gjeld		
	Annen langsiktig gjeld		
8	Gjeld til selskap i samme konsern	4 222 266	4 272 266
	Øvrig langsiktig gjeld	350 000	350 000
	Sum annen langsiktig gjeld	4 572 266	4 622 266
	Kortsiktig gjeld		
9	Gjeld til kredittinstitusjoner	2 027 129	1 997 234
	Skyldige offentlige avgifter	0	10 829
	Sum kortsiktig gjeld	2 027 129	2 008 063
	Sum gjeld	6 599 394	6 630 328
	SUM GJELD OG EGENKAPITAL	3 288 663	3 623 829

Arendal, 30.06.2022
Styret i Curae Norge AS


Trond Råndbo Kjempekjenn
Styrets leder


Magne Lome (JUN 31, 2022 14:10 GMT+2)
Magne Lome
Styremedlem


Morten Venemyr
Daglig leder









Curae Norge AS Årsregnskap 2021

Final Audit Report

2022-07-31

Created:	2022-07-31
By:	Morten Venemyr (mvenemyr@gmail.com)
Status:	Signed
Transaction ID:	CBJCHBCAABAA-iYkQyrivsHf-ZSYZLPUWq8GxDfeAvEf

"Curae Norge AS Årsregnskap 2021" History

-  Document created by Morten Venemyr (mvenemyr@gmail.com)
2022-07-31 - 12:08:52 PM GMT
-  Document emailed to magne@salesjobs.no for signature
2022-07-31 - 12:09:21 PM GMT
-  Email viewed by magne@salesjobs.no
2022-07-31 - 12:09:32 PM GMT
-  Signer magne@salesjobs.no entered name at signing as Magne Lome
2022-07-31 - 12:10:11 PM GMT
-  Document e-signed by Magne Lome (magne@salesjobs.no)
Signature Date: 2022-07-31 - 12:10:13 PM GMT - Time Source: server
-  Agreement completed.
2022-07-31 - 12:10:13 PM GMT