



## ÅRSREGNSKAPET FOR REGNSKAPSÅRET 2024 - GENERELL INFORMASJON

### Enheten

Organisasjonsnummer: 913 187 393  
Organisasjonsform: Aksjeselskap  
Foretaksnavn: MASSO HOLDING AS  
Forretningsadresse: c/o Massoud Kheirkh  
Oscars gate 10A  
4008 STAVANGER

### Regnskapsår

Årsregnskapets periode: 01.01.2024 - 31.12.2024

### Konsern

Morselskap i konsern: Ja  
Konsernregnskap lagt ved: Nei

### Regnskapsregler

Regler for små foretak benyttet: Ja  
Benyttet ved utarbeidelsen av årsregnskapet til selskapet: Regnskapslovens alminnelige regler

### Årsregnskapet fastsatt av kompetent organ

Bekreftet av representant for selskapet: Maasoud Kheirkhah  
Dato for fastsettelse av årsregnskapet: 18.06.2025

### Grunnlag for avgivelse

År 2024: Årsregnskapet er elektronisk innlevert  
År 2023: Tall er hentet fra elektronisk innlevert årsregnskap fra 2024

*Det er ikke krav til at årsregnskapet m.v. som sendes til Regnskapsregisteret er undertegnet. Kontrollen på at dette er utført ligger hos revisor/enhetens øverste organ. Sikkerheten ivaretas ved at innsender har rolle/rettighet for innsending av årsregnskapet via Altinn, og ved at det bekreftes at årsregnskapet er fastsatt av kompetent organ.*

Brønnøysundregistrene, 06.07.2025



## Resultatregnskap

Beløp i: NOK	Note	2024	2023
<b>RESULTATREGNSKAP</b>			
<b>Inntekter</b>			
Salgsinntekt		1 966 362	1 678 902
<b>Sum inntekter</b>		<b>1 966 362</b>	<b>1 678 902</b>
<b>Kostnader</b>			
Lønnskostnad	1	724 960	1 041 297
Avskrivning av driftsmidler og immaterielle eiendeler	2	211 500	
Annen driftskostnad		151 678	302 467
<b>Sum kostnader</b>		<b>1 088 137</b>	<b>1 343 764</b>
<b>Driftsresultat</b>		<b>878 225</b>	<b>335 138</b>
<b>Finansinntekter og finanskostnader</b>			
Annen renteinntekt		48	3 385
Annen finansinntekt		2 299	
<b>Sum finansinntekter</b>		<b>2 347</b>	<b>3 385</b>
Annen rentekostnad		79 243	
Annen finanskostnad		1 500	
<b>Sum finanskostnader</b>		<b>80 743</b>	
<b>Netto finans</b>		<b>-78 396</b>	<b>3 385</b>
<b>Resultat før skattekostnad</b>		<b>799 829</b>	<b>338 523</b>
Skattekostnad på resultat	3	176 333	71 739
<b>Årsresultat</b>	4	<b>623 496</b>	<b>266 784</b>
<b>Årsresultat etter minoritetsinteresser</b>		<b>623 496</b>	<b>266 784</b>
<b>Totalresultat</b>		<b>623 496</b>	<b>266 784</b>
<b>Overføringer og disponeringer</b>			
Avsatt tilleggsutbytte			850 000
Ordinært utbytte		700 000	500 000



## Resultatregnskap

<b>Beløp i: NOK</b>	<b>Note</b>	<b>2024</b>	<b>2023</b>
Overført fra annen egenkapital		-76 504	-1 083 216
<b>Sum overføringer og disponeringer</b>		<b>623 496</b>	<b>266 784</b>



### Balanse

Beløp i: NOK	Note	2024	2023
<b>BALANSE - EIENDELER</b>			
<b>Anleggsmidler</b>			
<b>Immaterielle eiendeler</b>			
Utsatt skattefordel	3		
<b>Varige driftsmidler</b>			
Tomter, bygninger o.a. fast eiendom	2		
Maskiner og anlegg	2		
Skip og flytende installasjoner	2		
Driftsløsøre, inventar o.a. utstyr		1 198 500	
<b>Sum varige driftsmidler</b>	2	<b>1 198 500</b>	
<b>Sum anleggsmidler</b>		<b>1 198 500</b>	<b>0</b>
<b>Omløpsmidler</b>			
<b>Varer</b>			
<b>Fordringer</b>			
Andre kortsiktige fordringer		1 110 929	743 555
<b>Sum fordringer</b>		<b>1 110 929</b>	<b>743 555</b>
<b>Bankinnskudd, kontanter og lignende</b>			
Bankinnskudd, kontanter o.l.		-194 104	166 078
<b>Sum bankinnskudd, kontanter og lignende</b>		<b>-194 104</b>	<b>166 078</b>
<b>Sum omløpsmidler</b>		<b>916 825</b>	<b>909 633</b>
<b>SUM EIENDELER</b>		<b>2 115 325</b>	<b>909 633</b>
<b>BALANSE - EGENKAPITAL OG GJELD</b>			
<b>Egenkapital</b>			
<b>Innskutt egenkapital</b>			
Aksjekapital		30 000	30 000
Annen innskutt egenkapital		-10 000	-10 000



## Balanse

Beløp i: NOK	Note	2024	2023
<b>Sum innskutt egenkapital</b>		<b>20 000</b>	<b>20 000</b>
<b>Opptjent egenkapital</b>			
Annen egenkapital		38 334	114 838
<b>Sum opptjent egenkapital</b>		<b>38 334</b>	<b>114 838</b>
<b>Sum egenkapital</b>	4	<b>58 334</b>	<b>134 838</b>
<b>Gjeld</b>			
<b>Langsiktig gjeld</b>			
Utsatt skatt	3	15 510	
<b>Sum avsetninger for forpliktelser</b>		<b>15 510</b>	
<b>Annen langsiktig gjeld</b>			
Gjeld til kredittinstitusjoner		1 120 924	
<b>Sum annen langsiktig gjeld</b>		<b>1 120 924</b>	
<b>Sum langsiktig gjeld</b>		<b>1 136 434</b>	<b>0</b>
<b>Kortsiktig gjeld</b>			
Leverandørgjeld		779	35 853
Betalbar skatt	3	160 823	71 739
Skyldig offentlige avgifter		-3 445	69 037
Utbytte		700 000	500 000
Annen kortsiktig gjeld		62 400	98 167
<b>Sum kortsiktig gjeld</b>		<b>920 558</b>	<b>774 795</b>
<b>Sum gjeld</b>		<b>2 056 992</b>	<b>774 795</b>
<b>SUM EGENKAPITAL OG GJELD</b>		<b>2 115 325</b>	<b>909 633</b>



## Brønnøysundregistrene

### ÅRSREGNSKAP FOR REGNSKAPSÅRET 2024 - GENERELL INFORMASJON

Journalnummer: 2025 639117

#### Enheten

Organisasjonsnummer: 913 187 393  
Organisasjonsform: Aksjeselskap  
Foretaksnavn: MASSO HOLDING AS  
Forretningsadresse: c/o Massoud Kheirkh  
Oscars gate 10A  
4008 STAVANGER

#### Regnskapsår

Årsregnskapets periode: 01.01.2024 - 31.12.2024

#### Konsern

Mørselskap i konsern: Ja  
Konsernregnskap lagt ved: Nei

#### Regnskapsregler

Regler for små foretak benyttet: Ja  
Benyttet ved utarbeidelsen av  
årsregnskapet til selskapet: Regnskapslovens alminnelige regler

#### Årsregnskapet fastsatt av kompetent organ

Bekreftet av representant for selskapet: Maasoud Kheirkhah  
Dato for fastsettelse av årsregnskapet: 18.06.2025

#### Revisjon

Selskapet har besluttet at årsregnskapet  
ikke skal revideres: Ja  
Årsregnskapet er utarbeidet av ekstern  
autorisert regnskapsfører: Ja  
Ekstern autorisert regnskapsfører har i  
løpet av regnskapsåret bistått ved den  
løpende regnskapsføringen eller utført  
andre tjenester for selskapet enn å  
utarbeide årsregnskapet: Ja

#### Grunnlag for avgivelse

År 2024: Årsregnskap er elektronisk innlevert.  
År 2023: Tall er hentet fra elektronisk innlevert årsregnskap fra 2024.

*Det er ikke krav til at årsregnskapet m.v. som sendes til Regnskapsregisteret er undertegnet. Kontrollen på at dette er utført ligger hos revisor/enhetens øverste organ. Sikkerheten ivaretas ved at innsender har rolle/rettighet for innsending av årsregnskapet via Altinn, og ved at det bekreftes at årsregnskapet er fastsatt av kompetent organ.*

Brønnøysundregistrene, 05.07.2025

---

Brønnøysundregistrene  
Postadresse: Postboks 900, 8910 Brønnøysund  
Telefon: 75 00 75 00  
E-post: firmapost@brreg.no Internett: www.brreg.no  
Organisasjonsnummer: 974 760 673



Organisasjonsnr: 913 187 393  
MASSO HOLDING AS

## RESULTATREGNSKAP

Beløp i: NOK	Note	2024	2023
<b>RESULTATREGNSKAP</b>			
<b>Inntekter</b>			
Salgsinntekt		1 966 362	1 678 902
<b>Sum inntekter</b>		<b>1 966 362</b>	<b>1 678 902</b>
<b>Kostnader</b>			
Lønnskostnad	1	724 960	1 041 297
Avskrivning av driftsmidler og immaterielle eiendeler	2	211 500	
Annen driftskostnad		151 678	302 467
<b>Sum kostnader</b>		<b>1 088 137</b>	<b>1 343 764</b>
<b>Driftsresultat</b>		<b>878 225</b>	<b>335 138</b>
<b>Finansinntekter og finanskostnader</b>			
Annen renteinntekt		48	3 385
Annen finansinntekt		2 299	
<b>Sum finansinntekter</b>		<b>2 347</b>	<b>3 385</b>
Annen rentekostnad		79 243	
Annen finanskostnad		1 500	
<b>Sum finanskostnader</b>		<b>80 743</b>	
<b>Netto finans</b>		<b>-78 396</b>	<b>3 385</b>
<b>Resultat før skattekostnad</b>		<b>799 829</b>	<b>338 523</b>
Skattekostnad på resultat	3	176 333	71 739
<b>Årsresultat</b>	4	<b>623 496</b>	<b>266 784</b>
<b>Årsresultat etter minoritetsinteresser</b>		<b>623 496</b>	<b>266 784</b>
<b>Totalresultat</b>		<b>623 496</b>	<b>266 784</b>
<b>Overføringer og disponeringer</b>			
Avsatt tilleggsutbytte			850 000
Ordinært utbytte		700 000	500 000
Overført fra annen egenkapital		-76 504	-1 083 216
<b>Sum overføringer og disponeringer</b>		<b>623 496</b>	<b>266 784</b>



Organisasjonsnr: 913 187 393  
MASSO HOLDING AS

## BALANSE

**Beløp i: NOK** **Note** **2024** **2023**

### BALANSE - EIENDELER

#### Anleggsmidler

#### Immaterielle eiendeler

Utsatt skattefordel 3

#### Varige driftsmidler

Tomter, bygninger o.a.

fast eiendom 2

Maskiner og anlegg 2

Skip og flytende

installasjoner 2

Driftsløsøre, inventar o.

a. utstyr

1 198 500

**Sum varige driftsmidler** 2

**1 198 500**

**Sum anleggsmidler**

**1 198 500**

**0**

#### Omløpsmidler

#### Varer

#### Fordringer

Andre kortsiktige

fordringer

1 110 929

743 555

**Sum fordringer**

**1 110 929**

**743 555**

#### Bankinnskudd, kontanter og lignende

Bankinnskudd, kontanter o.

l.

-194 104

166 078

**Sum bankinnskudd,**

**kontanter og lignende**

**-194 104**

**166 078**

**Sum omløpsmidler**

**916 825**

**909 633**

**SUM EIENDELER**

**2 115 325**

**909 633**

### BALANSE - EGENKAPITAL OG GJELD

#### Egenkapital

#### Innskutt egenkapital

Aksjekapital

30 000

30 000

Annen innskutt egenkapital

-10 000

-10 000

**Sum innskutt egenkapital**

**20 000**

**20 000**

#### Opptjent egenkapital

Annen egenkapital

38 334

114 838

**Sum opptjent egenkapital**

**38 334**

**114 838**



<b>Sum egenkapital</b>	<b>4</b>	<b>58 334</b>	<b>134 838</b>
<b>Gjeld</b>			
<b>Langsiktig gjeld</b>			
Utsatt skatt	3	15 510	
<b>Sum avsetninger for forpliktelser</b>		<b>15 510</b>	
<b>Annen langsiktig gjeld</b>			
Gjeld til kredittinstitusjoner		1 120 924	
<b>Sum annen langsiktig gjeld</b>		<b>1 120 924</b>	
<b>Sum langsiktig gjeld</b>		<b>1 136 434</b>	<b>0</b>
<b>Kortsiktig gjeld</b>			
Leverandørgjeld		779	35 853
Betalbar skatt	3	160 823	71 739
Skyldig offentlige avgifter		-3 445	69 037
Utbytte		700 000	500 000
Annen kortsiktig gjeld		62 400	98 167
<b>Sum kortsiktig gjeld</b>		<b>920 558</b>	<b>774 795</b>
<b>Sum gjeld</b>		<b>2 056 992</b>	<b>774 795</b>
<b>SUM EGENKAPITAL OG GJELD</b>		<b>2 115 325</b>	<b>909 633</b>



Organisasjonsnr: 913 187 393  
MASSO HOLDING AS

NOTEOPPLYSNINGER - SELSKAP - alle poster oppgitt i hele tall

**Note**

1

Antall årsverk i regnskapsåret

1.00

Sum Beløp

Balanseført verdi 31.12. Varige driftsmidler Immaterielle eiend.

**Konsernregnskap**

Morselskapet sitt navn

Forretningskontor for morselskapet

**Begrunnelse for at datterselskap er utelatt fra konsolideringen**

Samlet beløp - tilknyttet selskap Årets Fjorårets

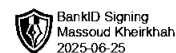
Samlet beløp - foretak i samme konsern Årets Fjorårets

Samlet beløp - foretak i samme konsern Årets Fjorårets

Samlet beløp - felles kontrollert virksomhet Årets Fjorårets

Pantstillelse Beløp

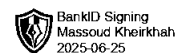
Beholdning av egne aksjer Antall Pålydende Andel av aksjek.



# Årsregnskap 2024 Masso Holding AS

**Resultatregnskap  
Balanse  
Noter til regnskapet**

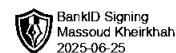
**Org.nr.: 913 187 393**



## Resultatregnskap

Masso Holding AS

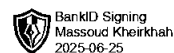
Driftsinntekter og driftskostnader	Note	2024	2023
Salgsinntekt		1 966 362	1 678 902
<b>Sum driftsinntekter</b>		<b>1 966 362</b>	<b>1 678 902</b>
Lønnskostnad	1	724 960	1 041 297
Avskrivning av driftsmidler og immaterielle eiendeler	2	211 500	0
Annen driftskostnad		151 678	302 467
<b>Sum driftskostnader</b>		<b>1 088 137</b>	<b>1 343 764</b>
<b>Driftsresultat</b>		<b>878 225</b>	<b>335 138</b>
<b>Finansinntekter og finanskostnader</b>			
Annen renteinntekt		48	3 385
Annen finansinntekt		2 299	0
Annen rentekostnad		79 243	0
Annen finanskostnad		1 500	0
<b>Resultat av finansposter</b>		<b>-78 396</b>	<b>3 385</b>
Resultat før skattekostnad		799 829	338 523
Skattekostnad på resultat	3	176 333	71 739
<b>Resultat</b>		<b>623 496</b>	<b>266 784</b>
<b>Årsresultat</b>	4	<b>623 496</b>	<b>266 784</b>
<b>Overføringer</b>			
Avsatt til utbytte		700 000	500 000
Avsatt tilleggsutbytte		0	850 000
Overført fra annen egenkapital		76 504	1 083 216
<b>Sum overføringer</b>		<b>623 496</b>	<b>266 784</b>



## Balanse

Masso Holding AS

<b>Eiendeler</b>	<b>Note</b>	<b>2024</b>	<b>2023</b>
Driftsløsøre, inventar o.a. utstyr		1 198 500	0
<b>Sum varige driftsmidler</b>	<b>2</b>	<b>1 198 500</b>	<b>0</b>
<b>Sum anleggsmidler</b>		<b>1 198 500</b>	<b>0</b>
<b>Omløpsmidler</b>			
<b>Fordringer</b>			
Andre kortsiktige fordringer		1 110 929	743 555
<b>Sum fordringer</b>		<b>1 110 929</b>	<b>743 555</b>
Bankinnskudd, kontanter o.l.		-194 104	166 078
<b>Sum omløpsmidler</b>		<b>916 825</b>	<b>909 633</b>
<b>Sum eiendeler</b>		<b>2 115 325</b>	<b>909 633</b>



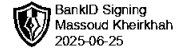
## Balanse

Masso Holding AS

	Note	2024	2023
<b>Egenkapital og gjeld</b>			
<b>Innskutt egenkapital</b>			
Aksjekapital		30 000	30 000
Annen innskutt egenkapital		-10 000	-10 000
<b>Sum innskutt egenkapital</b>		<b>20 000</b>	<b>20 000</b>
<b>Opptjent egenkapital</b>			
Annen egenkapital		38 334	114 838
<b>Sum opptjent egenkapital</b>		<b>38 334</b>	<b>114 838</b>
<b>Sum egenkapital</b>	<b>4</b>	<b>58 334</b>	<b>134 838</b>
<b>Gjeld</b>			
Utsatt skatt	3	15 510	0
<b>Sum avsetning for forpliktelser</b>		<b>15 510</b>	<b>0</b>
Gjeld til kredittinstitusjoner		1 120 924	0
<b>Sum annen langsiktig gjeld</b>		<b>1 120 924</b>	<b>0</b>
<b>Kortsiktig gjeld</b>			
Leverandørgjeld		779	35 853
Betalbar skatt	3	160 823	71 739
Skyldig offentlige avgifter		-3 445	69 037
Utbytte		700 000	500 000
Annen kortsiktig gjeld		62 400	98 167
<b>Sum kortsiktig gjeld</b>		<b>920 558</b>	<b>774 795</b>
<b>Sum gjeld</b>		<b>2 056 992</b>	<b>774 795</b>
<b>Sum egenkapital og gjeld</b>		<b>2 115 325</b>	<b>909 633</b>

Sandnes , 18.06.2025  
Styret i Masso Holding AS

Massoud Kheirkhah  
styreleder/daglig leder



## Masso Holding AS

### Regnskapsprinsipper

Årsregnskapet er satt opp i samsvar med regnskapsloven og NRS 8 - God regnskapsskikk for små foretak.

#### Driftsinntekter

Inntektsføring ved salg av varer skjer på leveringstidspunktet. Tjenester inntektsføres etter hvert som de leveres.

#### Skatt

Skattekostnaden i resultatregnskapet omfatter både periodens betalbare skatt og endring i utsatt skatt. Utsatt skatt er beregnet med 22 % på grunnlag av de midlertidige forskjeller som eksisterer mellom regnskapsmessige og skattemessige verdier, samt ligningsmessig underskudd til fremføring ved utgangen av regnskapsåret. Skatteøkende og skattereduserende midlertidige forskjeller som reverserer eller kan reverseres i samme periode er utlignet og nettoført.

#### Klassifisering og vurdering av anleggsmidler

Anleggsmidler omfatter eiendeler bestemt til varig eie og bruk. Anleggsmidler er vurdert til anskaffelseskost. Varige driftsmidler balanseføres og avskrives over driftsmidlets økonomiske levetid. Avskrivningsperioden for fast eiendom anskaffet etter 2009 er dekomponert i en del som gjelder råbygget og en del som gjelder faste tekniske installasjoner. Varige driftsmidler nedskrives til gjenvinnbart beløp ved verdifall som forventes ikke å være forbigående. Gjenvinnbart beløp er det høyeste av netto salgsverdi og verdi i bruk. Verdi i bruk er nåverdi av fremtidige kontantstrømmer knyttet til eiendelen. Nedskrivningen reverseres når grunnlaget for nedskrivningen ikke lenger er til stede.

#### Klassifisering og vurdering av omløpsmidler

Omløpsmidler og kortsiktig gjeld omfatter normalt poster som forfaller til betaling innen ett år etter balansedagen, samt poster som knytter seg til varekretsløpet. Omløpsmidler vurderes til laveste verdi av anskaffelseskost og virkelig verdi.

#### Fordringer

Kundefordringer og andre fordringer oppføres til pålydende etter fradrag for avsetning til forventet tap. Avsetning til tap gjøres på grunnlag av en individuell vurdering av de enkelte fordringene.

### Note 1 Lønnskostnader og antall årsverk

#### Lønnskostnader

	2024	2023
Lønninger	784 207	884 705
Arbeidsgiveravgift	110 259	130 680
Pensjonskostnader	1 191	7 736
Andre ytelser	-170 697	18 176
<b>Sum</b>	<b>724 960</b>	<b>1 041 297</b>

Selskapet har i 2024 sysselsatt 1 årsverk.



## Masso Holding AS

### Note 2 Anleggsmidler

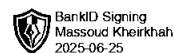
	Driftsløsøre, inventar ol.	Sum
+ Tilgang kjøpte driftsmidler	1 410 000	1 410 000
<b>= Anskaffelseskost 31.12.24</b>	<b>1 410 000</b>	<b>1 410 000</b>
Akkumulerte avskrivninger 31.12.24	211 500	211 500
<b>= Bokført verdi 31.12.24</b>	<b>1 198 500</b>	<b>1 198 500</b>
Årets ordinære avskrivninger	211 500	211 500
Økonomisk levetid	5 år	

### Note 3 Skatt

Årets skattekostnad	2024	2023
Resultatført skatt på ordinært resultat:		
Betalbar skatt	160 823	71 739
Endring i utsatt skatt	15 510	0
<b>Skattekostnad ordinært resultat</b>	<b>176 333</b>	<b>71 739</b>
Skattepliktig inntekt:		
Resultat før skatt	799 829	338 523
Permanente forskjeller	1 683	0
Endring i midlertidige forskjeller	-70 500	0
Anvendelse av fremførbart underskudd	0	-12 438
<b>Skattepliktig inntekt</b>	<b>731 012</b>	<b>326 086</b>
Betalbar skatt i balansen:		
Betalbar skatt på årets resultat	160 823	71 739
<b>Sum betalbar skatt i balansen</b>	<b>160 823</b>	<b>71 739</b>

Skatteeffekten av midlertidige forskjeller som har gitt opphav til utsatt skatt og utsatte skattefordeler, spesifisert på typer av midlertidige forskjeller

	2024	2023	Endring
Varige driftsmidler	70 500	0	-70 500
<b>Sum</b>	<b>70 500</b>	<b>0</b>	<b>-70 500</b>
<b>Grunnlag for utsatt skatt</b>	<b>70 500</b>	<b>0</b>	<b>-70 500</b>
<b>Utsatt skatt (22 %)</b>	<b>15 510</b>	<b>0</b>	<b>-15 510</b>



## Masso Holding AS

### Note 4 Egenkapital

	<b>Aksjekapital</b>	<b>Annen Innskutt egenkapital</b>	<b>Annen egenkapital</b>	<b>Sum egenkapital</b>
Pr. 31.12.2023	30 000	-10 000	114 838	134 838
Årets resultat			623 496	623 496
Avsatt Utbytte			-700 000	-700 000
<b>Pr 31.12.2024</b>	<b>30 000</b>	<b>-10 000</b>	<b>38 334</b>	<b>58 334</b>