



ÅRSREGNSKAPET FOR REGNSKAPSÅRET 2022 - GENERELL INFORMASJON

Enheten

Organisasjonsnummer: 913 414 594
Organisasjonsform: Aksjeselskap
Foretaksnavn: VAGLID AS
Forretningsadresse: Skjoldastraumsvegen 272
5570 AKSDAL

Regnskapsår

Årsregnskapets periode: 01.01.2022 - 31.12.2022

Konsern

Morselskap i konsern: Nei

Regnskapsregler

Regler for små foretak benyttet: Ja
Benyttet ved utarbeidelsen av årsregnskapet til selskapet: Regnskapslovens alminnelige regler

Årsregnskapet fastsatt av kompetent organ

Bekreftet av representant for selskapet: Kåre Inge Hettervik
Dato for fastsettelse av årsregnskapet: 19.05.2023

Grunnlag for avgivelse

År 2022: Årsregnskapet er elektronisk innlevert
År 2021: Tall er hentet fra elektronisk innlevert årsregnskap fra 2022

Det er ikke krav til at årsregnskapet m.v. som sendes til Regnskapsregisteret er undertegnet. Kontrollen på at dette er utført ligger hos revisor/enhetens øverste organ. Sikkerheten ivaretas ved at innsender har rolle/rettighet for innsending av årsregnskapet via Altinn, og ved at det bekreftes at årsregnskapet er fastsatt av kompetent organ.

Brønnøysundregistrene, 30.07.2024



Resultatregnskap

Beløp i: NOK	Note	2022	2021
RESULTATREGNSKAP			
Inntekter			
Salgsinntekt		25 431 381	28 957 006
Annen driftsinntekt		114 300	50 000
Sum inntekter		25 545 681	29 007 006
Kostnader			
Varekostnad		7 954 452	9 777 519
Lønnskostnad	2	9 905 373	9 751 599
Avskrivning av driftsmidler og immaterielle eiendeler	3	281 627	285 610
Annen driftskostnad	4, 5	6 972 829	6 767 508
Sum kostnader		25 114 282	26 582 236
Driftsresultat		431 400	2 424 770
Finansinntekter og finanskostnader			
Annen finansinntekt		4 596	4 461
Sum finansinntekter		4 596	4 461
Annen rentekostnad		237 377	215 530
Sum finanskostnader		237 377	215 530
Netto finans		-232 781	-211 069
Ordinært resultat før skattekostnad		198 619	2 213 701
Skattekostnad på resultat	6	47 800	501 674
Ordinært resultat etter skattekostnad		150 819	1 712 027
Årsresultat		150 819	1 712 027
Årsresultat etter minoritetsinteresser		150 819	1 712 027
Totalresultat		150 819	1 712 027
Overføringer og disponeringer			
Ordinært utbytte	4, 7		1 200 000



Resultatregnskap

Beløp i: NOK	Note	2022	2021
Udekket tap	7		
Avsatt til annen egenkapital	7	150 819	512 027
Sum overføringer og disponeringer		150 819	1 712 027



Balanse

Beløp i: NOK	Note	2022	2021
BALANSE - EIENDELER			
Anleggsmidler			
Immaterielle eiendeler			
Utsatt skattefordel	6		
Goodwill	3	461 000	600 000
Sum immaterielle eiendeler		461 000	600 000
Varige driftsmidler			
Tomter, bygninger o.a. fast eiendom	3	295 400	339 900
Maskiner og anlegg	3, 8	32 050	57 150
Driftsløsøre, inventar o.a. utstyr	3, 8	90 750	111 250
Sum varige driftsmidler		418 200	508 300
Finansielle anleggsmidler			
Investeringer i aksjer og andeler		1 000	1 000
Sum finansielle anleggsmidler		1 000	1 000
Sum anleggsmidler		880 200	1 109 300
Omløpsmidler			
Varer			
Sum varer	8	1 106 192	1 005 249
Fordringer			
Kundefordringer	8	4 418 628	6 966 444
Andre kortsiktige fordringer	4, 5	1 371 080	842 090
Sum fordringer		5 789 709	7 808 534
Investeringer			
Markedsbaserte aksjer		276 000	156 000
Sum investeringer		276 000	156 000
Bankinnskudd, kontanter og lignende			
Bankinnskudd, kontanter o.l.	9	279 246	448 124
Sum bankinnskudd, kontanter og lignende		279 246	448 124



Balanse

Beløp i: NOK	Note	2022	2021
Sum omløpsmidler		7 451 147	9 417 907
SUM EIENDELER		8 331 347	10 527 208
BALANSE - EGENKAPITAL OG GJELD			
Egenkapital			
Innskutt egenkapital			
Aksjekapital	7, 10	630 000	630 000
Annen innskutt egenkapital	7	6 079	6 079
Sum innskutt egenkapital		636 079	636 079
Opptjent egenkapital			
Annen egenkapital	7	662 846	512 027
Udekket tap	7		
Sum opptjent egenkapital		662 846	512 027
Sum egenkapital		1 298 925	1 148 106
Gjeld			
Langsiktig gjeld			
Utsatt skatt	6	28 836	42 543
Sum avsetninger for forpliktelser		28 836	42 543
Annen langsiktig gjeld			
Gjeld til kredittinstitusjoner	8	662 480	834 945
Sum annen langsiktig gjeld		662 480	834 945
Sum langsiktig gjeld		691 316	877 488
Kortsiktig gjeld			
Gjeld til kredittinstitusjoner	8	1 671 965	646 608
Leverandørgjeld		1 648 953	2 819 502
Betalbar skatt	6	61 507	513 941
Skyldig offentlige avgifter	9	1 567 602	2 271 933
Utbytte	4, 7		1 200 000
Annen kortsiktig gjeld	8	1 391 080	1 049 630
Sum kortsiktig gjeld		6 341 106	8 501 614



Balanse

Beløp i: NOK	Note	2022	2021
Sum gjeld		7 032 422	9 379 102
SUM EGENKAPITAL OG GJELD		8 331 347	10 527 208



Brønnøysundregistrene

ÅRSREGNSKAP FOR REGNSKAPSÅRET 2022 - GENERELL INFORMASJON

Journalnummer: 2023 449452

Enheten

Organisasjonsnummer: 913 414 594
Organisasjonsform: Aksjeselskap
Foretaksnavn: VAGLID AS
Forretningsadresse: Skjoldastraumsvegen 272
5570 AKSDAL

Regnskapsår

Årsregnskapets periode: 01.01.2022 - 31.12.2022

Konsern

Morselskap i konsern: Nei

Regnskapsregler

Regler for små foretak benyttet: Ja
Benyttet ved utarbeidelsen av
årsregnskapet til selskapet: Regnskapslovens alminnelige regler

Årsregnskapet fastsatt av kompetent organ

Bekreftet av representant for selskapet: Kåre Inge Hettervik
Dato for fastsettelse av årsregnskapet: 19.05.2023

Grunnlag for avgivelse

År 2022: Årsregnskap er elektronisk innlevert.
År 2021: Tall er hentet fra elektronisk innlevert årsregnskap fra 2022.

Det er ikke krav til at årsregnskapet m.v. som sendes til Regnskapsregisteret er undertegnet. Kontrollen på at dette er utført ligger hos revisor/enhetens øverste organ. Sikkerheten ivaretas ved at innsender har rolle/rettighet for innsending av årsregnskapet via Altinn, og ved at det bekreftes at årsregnskapet er fastsatt av kompetent organ.

Brønnøysundregistrene, 10.06.2023



Organisasjonsnr: 913 414 594
VAGLID AS

RESULTATREGNSKAP

Beløp i: NOK	Note	2022	2021
RESULTATREGNSKAP			
Inntekter			
Salgsinntekt		25 431 381	28 957 006
Annen driftsinntekt		114 300	50 000
Sum inntekter		25 545 681	29 007 006
Kostnader			
Varekostnad		7 954 452	9 777 519
Lønnskostnad	2	9 905 373	9 751 599
Avskrivning av driftsmidler og immaterielle eiendeler	3	281 627	285 610
Annen driftskostnad	4, 5	6 972 829	6 767 508
Sum kostnader		25 114 282	26 582 236
Driftsresultat		431 400	2 424 770
Finansinntekter og finanskostnader			
Annen finansinntekt		4 596	4 461
Sum finansinntekter		4 596	4 461
Annen rentekostnad		237 377	215 530
Sum finanskostnader		237 377	215 530
Netto finans		-232 781	-211 069
Ordinært resultat før skattekostnad			
Skattekostnad på resultat	6	198 619	2 213 701
Ordinært resultat etter skattekostnad		47 800	501 674
Årsresultat		150 819	1 712 027
Årsresultat etter minoritetsinteresser		150 819	1 712 027
Totalresultat		150 819	1 712 027
Overføringer og disponeringer			
Ordinært utbytte	4, 7		1 200 000
Udekket tap	7		
Avsatt til annen egenkapital	7	150 819	512 027
Sum overføringer og disponeringer		150 819	1 712 027



Organisasjonsnr: 913 414 594
VAGLID AS

BALANSE

Beløp i: NOK	Note	2022	2021
BALANSE - EIENDELER			
Anleggsmidler			
Immaterielle eiendeler			
Utsatt skattefordel	6		
Goodwill	3	461 000	600 000
Sum immaterielle eiendeler		461 000	600 000
Varige driftsmidler			
Tomter, bygninger o.a. fast eiendom	3	295 400	339 900
Maskiner og anlegg	3, 8	32 050	57 150
Driftsløsøre, inventar o. a. utstyr	3, 8	90 750	111 250
Sum varige driftsmidler		418 200	508 300
Finansielle anleggsmidler			
Investeringer i aksjer og andeler		1 000	1 000
Sum finansielle anleggsmidler		1 000	1 000
Sum anleggsmidler		880 200	1 109 300
Omløpsmidler			
Varer			
Sum varer	8	1 106 192	1 005 249
Fordringer			
Kundefordringer	8	4 418 628	6 966 444
Andre kortsiktige fordringer	4, 5	1 371 080	842 090
Sum fordringer		5 789 709	7 808 534
Investeringer			
Markedsbaserte aksjer		276 000	156 000
Sum investeringer		276 000	156 000
Bankinnskudd, kontanter og lignende			
Bankinnskudd, kontanter o. l.	9	279 246	448 124
Sum bankinnskudd, kontanter og lignende		279 246	448 124
Sum omløpsmidler		7 451 147	9 417 907
SUM EIENDELER		8 331 347	10 527 208



BALANSE - EGENKAPITAL OG GJELD

Egenkapital

Innskutt egenkapital

Aksjekapital	7, 10	630 000	630 000
Annen innskutt egenkapital	7	6 079	6 079
Sum innskutt egenkapital		636 079	636 079

Opptjent egenkapital

Annen egenkapital	7	662 846	512 027
Udekket tap	7		
Sum opptjent egenkapital		662 846	512 027

Sum egenkapital 1 298 925 1 148 106

Gjeld

Langsiktig gjeld

Utsatt skatt	6	28 836	42 543
Sum avsetninger for forpliktelser		28 836	42 543

Annen langsiktig gjeld

Gjeld til kredittinstitusjoner	8	662 480	834 945
Sum annen langsiktig gjeld		662 480	834 945

Sum langsiktig gjeld 691 316 877 488

Kortsiktig gjeld

Gjeld til kredittinstitusjoner	8	1 671 965	646 608
Leverandørgjeld		1 648 953	2 819 502
Betalbar skatt	6	61 507	513 941
Skyldig offentlige avgifter	9	1 567 602	2 271 933
Utbytte	4, 7		1 200 000
Annen kortsiktig gjeld	8	1 391 080	1 049 630
Sum kortsiktig gjeld		6 341 106	8 501 614

Sum gjeld 7 032 422 9 379 102

SUM EGENKAPITAL OG GJELD 8 331 347 10 527 208



Organisasjonsnr: 913 414 594
VAGLID AS

NOTEOPPLYSNINGER - SELSKAP - alle poster oppgitt i hele tall

Note
2

Antall årsverk i regnskapsåret
15.00

<u>Sum</u>	<u>Beløp</u>
<u>Balanseført verdi 31.12.</u>	<u>Varige driftsmidler Immaterielle eiend.</u>

Konsernregnskap

Morselskapet sitt navn

Forretningskontor for morselskapet

Begrunnelse for at datterselskap er utelatt fra konsolideringen

<u>Samlet beløp - tilknyttet selskap</u>	<u>Årets</u>	<u>Fjorårets</u>
--	--------------	------------------

<u>Samlet beløp - foretak i samme konsern</u>	<u>Årets</u>	<u>Fjorårets</u>
---	--------------	------------------

<u>Samlet beløp - foretak i samme konsern</u>	<u>Årets</u>	<u>Fjorårets</u>
---	--------------	------------------

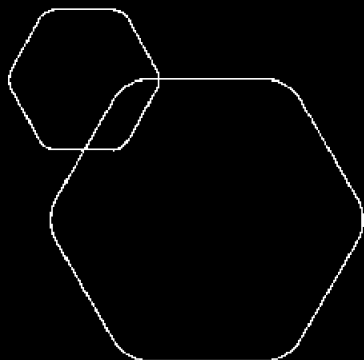
<u>Samlet beløp - felles kontrollert virksomhet</u>	<u>Årets</u>	<u>Fjorårets</u>
---	--------------	------------------

<u>Pantstillelse</u>	<u>Beløp</u>
----------------------	--------------

<u>Beholdning av egne aksjer</u>	<u>Antall</u>	<u>Pålydende</u>	<u>Andel av aksjek.</u>
----------------------------------	---------------	------------------	-------------------------



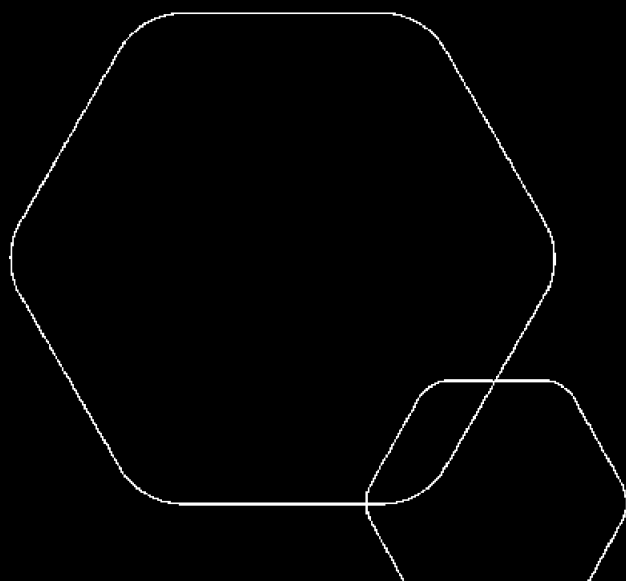
BankID Signing
Kåre Inge Hettervik
2023-05-23



Årsregnskap 2022

Vaglid AS

Utarbeidet av tsrevisjon AS
www.tsrevisjon.no



Org.nr.: 913 414 594



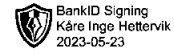
RESULTATREGNSKAP

VAGLID AS

	Note	2022	2021
DRIFTSINNEKTER OG DRIFTSKOSTNADER			
Salgsinntekt		25 431 381	28 957 006
Annen driftsinntekt		114 300	50 000
Sum driftsinntekter		25 545 681	29 007 006
Varekostnad		7 954 452	9 777 519
Lønnskostnad	2	9 905 373	9 751 599
Avskrivning av driftsmidler og immaterielle eiendeler	3	281 627	285 610
Annen driftskostnad	4, 5	6 972 829	6 767 508
Sum driftskostnader		25 114 282	26 582 236
Driftsresultat		431 400	2 424 770
FINANSINNEKTER OG FINANSKOSTNADER			
Annen finansinntekt		4 596	4 461
Annen rentekostnad		237 377	215 530
Resultat av finansposter		-232 781	-211 069
Resultat før skattekostnad		198 619	2 213 701
Skattekostnad på resultat	6	47 800	501 674
Årsresultat		150 819	1 712 027
OVERFØRINGER			
Avsatt til utbytte	4, 7	0	1 200 000
Avsatt til annen egenkapital	7	150 819	512 027
Sum overføringer		150 819	1 712 027

VAGLID AS

SIDE 2



BALANSE

VAGLID AS

	Note	2022	2021
EIENDELER			
IMMATERIELLE EIENDELER			
Goodwill	3	461 000	600 000
Sum immaterielle eiendeler		461 000	600 000
VARIGE DRIFTSMIDLER			
Tomter, bygninger o.a. fast eiendom	3	295 400	339 900
Maskiner og anlegg	3, 8	32 050	57 150
Driftsløsøre, inventar o.a. utstyr	3, 8	90 750	111 250
Sum varige driftsmidler		418 200	508 300
Investeringer i aksjer og andeler		1 000	1 000
Sum finansielle anleggsmidler		1 000	1 000
Sum anleggsmidler		880 200	1 109 300
OMLØPSMIDLER			
Lager av varer og annen beholdning	8	1 106 192	1 005 249
FORDRINGER			
Kundefordringer	8	4 418 628	6 966 444
Andre kortsiktige fordringer	4, 5	1 371 080	842 090
Sum fordringer		5 789 709	7 808 534
INVESTERINGER			
Markedsbaserte aksjer		276 000	156 000
Sum investeringer		276 000	156 000
Bankinnskudd, kontanter o.l.	9	279 246	448 124
Sum omløpsmidler		7 451 147	9 417 907
Sum eiendeler		8 331 347	10 527 208

VAGLID AS

SIDE 3



BALANSE

VAGLID AS

EGENKAPITAL OG GJELD	Note	2022	2021
INNSKUTT EGENKAPITAL			
Aksjekapital	7, 10	630 000	630 000
Annen innskutt egenkapital	7	6 079	6 079
Sum innskutt egenkapital		636 079	636 079
OPPTJENT EGENKAPITAL			
Annen egenkapital	7	662 846	512 027
Sum opptjent egenkapital		662 846	512 027
Sum egenkapital		1 298 925	1 148 106
GJELD			
Utsatt skatt	6	28 836	42 543
LANGSIKTIG GJELD			
Gjeld til kredittinstitusjoner	8	662 480	834 945
KORTSIKTIG GJELD			
Gjeld til kredittinstitusjoner	8	1 671 965	646 608
Leverandørgjeld		1 648 953	2 819 502
Betalbar skatt	6	61 507	513 941
Skyldig offentlige avgifter	9	1 567 602	2 271 933
Utbytte	4, 7	0	1 200 000
Annen kortsiktig gjeld	8	1 391 080	1 049 630
Sum kortsiktig gjeld		6 341 106	8 501 614
Sum gjeld		7 032 422	9 379 102
Sum egenkapital og gjeld		8 331 347	10 527 208

Aksdal, 19.05.2023
Styret i Vaglid AS

Kåre Inge Hettervik
Styrets leder/Daglig leder



NOTER TIL ÅRSREGNSKAPET 2022

VAGLID AS

Note 1 Regnskapsprinsipper

I årsregnskapet er alle poster verdsatt og periodisert i overensstemmelse med regnskapslovens bestemmelser og reglene som følger av god regnskapsskikk for små foretak.

Driftsinntekter

Inntektsføring ved salg av varer skjer på leveringstidspunktet. Tjenester inntektsføres etter hvert som de leveres.

Skatt

Skattekostnaden i resultatregnskapet omfatter både periodens betalbare skatt og endring i utsatt skatt. Utsatt skatt er beregnet på grunnlag av de midlertidige forskjeller som eksisterer mellom regnskapsmessige og skattemessige verdier, samt eventuelt ligningsmessig underskudd til fremføring ved utgangen av regnskapsåret. Skatteøkende og skattereduserende midlertidige forskjeller som reverserer eller kan reverseres i samme periode er utlignet og nettoført.

Klassifisering og vurdering av balanseposter

Anleggsmidler omfatter eiendeler bestemt til varig eie og bruk. Anleggsmidler er vurdert til anskaffelseskost. Varige driftsmidler balanseføres og avskrives over driftsmidlets økonomiske levetid. Varige driftsmidler nedskrives til gjenvinnbart beløp ved verdifall som forventes ikke å være forbigående. Gjenvinnbart beløp er det høyeste av netto salgsverdi og verdi i bruk. Verdi i bruk er nåverdi av fremtidige kontantstrømmer knyttet til eiendelen. Nedskrivningen reverseres når grunnlaget for nedskrivningen ikke lenger er til stede.

Omløpsmidler og kortsiktig gjeld omfatter normalt poster som forfaller til betaling innen ett år etter balansedagen, samt poster som knytter seg til varekretsløpet. Omløpsmidler vurderes til laveste verdi av anskaffelseskost og antatt virkelig verdi.

Varelager

Varelager er vurdert til det laveste av anskaffelseskost og netto salgsverdi.

Fordringer

Kundefordringer og andre fordringer oppføres til pålydende etter fradrag for avsetning til forventet tap. Avsetning til tap gjøres på grunnlag av en individuell vurdering av de enkelte fordringene.

Pensjonsforpliktelser

Pensjonsordninger finansiert via sikrede ordninger er ikke balanseført. Pensjonspremien anses i disse tilfeller som pensjonskostnad og klassifiseres sammen med lønnskostnader.



Note 2 Lønnskostnader

Lønnskostnader	2022	2021
Lønn	7 916 357	8 030 802
Arbeidsgiveravgift	1 226 333	1 179 514
Pensjonskostnader	356 579	211 935
Andre lønnsrelaterte ytelser	406 104	329 348
Sum	9 905 373	9 751 599

Sysselsatte årsverk: 15 15

Ytelser til ledende personer	2022		2021	
	Daglig leder	Styrehonorar	Daglig leder	Styrehonorar
Lønn	1 354 653	-	1 615 655	-
Estimerte pensjonskostnader	50 000	-	50 000	-
Annen godtgjørelse	12 043	-	12 433	-
Sum	1 416 696	-	1 678 088	-

Note 3 Anleggsmidler

	Maskiner og anlegg	Inventar og utstyr	Goodwill	SUM
Anskaffelseskost 01.01.	378 925	866 336	1 390 200	2 635 461
Tilgang	14 466	42 762	-	57 228
Avgang	-	-4 700	-	-4 700
Anskaffelseskost 31.12.	393 391	904 398	1 390 200	2 687 989
Akkumulerte avskrivninger 01.01.	282 725	454 236	790 200	1 527 161
Årets avskrivninger	51 266	91 362	139 000	281 628
Akkumulerte nedskrivninger 01.01.	-	-	-	-
Akkumulerte nedskrivninger 31.12.	-	-	-	-
Balanseført verdi pr. 31.12.	59 400	358 800	461 000	879 200
Årets nedskrivninger	-	-	-	-
Avskrivningstider	3-5 år	3-10 år	10 år	-

Goodwill er ervervet ved oppkjøp av "Vaglid virksomheten" fra Jostein Myge AS, org nr 979 505 043 i 2016. Goodwill ble i 2016 avskrevet etter en lineær avskrivningsplan på 5 år. Avskrivningsplanen ble i 2017 endret til 10 år som begrunnes i at selskapet har en langsiktighet i strategien med faste kunder og fornyelse av kontrakter fortløpende. I den forbindelse mener selskapet det er mest riktig å ha en avskrivning på Goodwill på 10 år.

Aktiverte kostnader i forbindelse med kontorutbygging i leide lokaler avskrives over 10 år.



Note 4 Mellomværende med selskap i samme konsern og tilknyttede selskap

Morselskap i konsern	Hettervik Holding AS	
	2022	2021
Fordringer	1 221 991	653 524
Konsernbidrag, mottatt	0	0
Avsatt utbytte, 90,5% andel	0	-1 086 000
Gjeld	0	0

Hettervik Holding AS har fakturert kr 240.000 eks mva til Vaglid AS i 2022. Mellomværender er ikke rentebelastet, og det er ikke avtalt forfallstidspunkt.

Note 5 Leasingavtaler

Leasingavtaler bokføres som operasjonell leasing iht GRS for små foretak. Selskapet kostnadsfører leasingfakturaene løpende. Forskuddsleie balanseføres og kostnadsføres over leieperioden.

Note 6 Skatt

	2022
Årets skattekostnad består av:	
Betalbar skatt	61 507
Endring utsatt skatt (før konsernbidrag)	-13 707
Årets totale skattekostnad	47 800

Betalbar skatt i årets skattekostnad fremkommer slik:	
Resultat før skatt	198 619
Permanente forskjeller	18 655
Endring midlertidige forskjeller	62 304
Mottatt konsernbidrag	0
Grunnlag betalbar skatt før benyttet underskudd til fremføring	279 578
Underskudd til fremføring benyttet	0
Grunnlag betalbar skatt	279 578
Skattesats	22 %
Betalbar skatt	61 507

Utsatt skatt/utsatt skattefordel	01.01.2022	31.12.2022	Endring
Driftsmidler	228 378	166 074	62 304
Kundefordringer	-35 000	-35 000	-
Fremførbart underskudd	0	0	-
Grunnlag utsatt skatt/skattefordel	193 378	131 074	62 304
Skattesats	22 %	22 %	
Utsatt skatt/skattefordel	42 543	28 836	13 707

Fra inntektsåret 2019 er skattesatsen på alminnelig inntekt i Norge redusert til 22 %. Utsatt skatt og utsatt skattefordel er beregnet med bruk av en skattesats på 22 %.



Note 7 Egenkapital

	Aksje- kapital	Annen innskutt egenkapital	Annen egenkapital	Sum
Egenkapital 01.01.	630 000	6 079	512 027	1 148 106
Årets resultat		-	150 819	150 819
Utbytte		-	-	-
Egenkapital pr 31.12	630 000	6 079	662 846	1 298 925

Note 8 Fordringer, gjeld, garanti og sikkerhetsstillelser

	2022	2021	
Benyttet kortsiktig gjeld til kredittinstitusjoner Selskapets kassakredittlimit er på kr 3.300.000.	1 671 965	646 608	
	2022	2021	
Langsiktig gjeld pr 31.12.	662 480	834 945	
Langsiktig gjeld med forfall 5 år etter balansedagen	0	0	
Avsetning til garanti- og reklamasjonskostnad pr 31.12.	0	0	
Fordringer som forfaller senere enn 1 år fra balansedagen.	0	0	
Selskapet har pantsatt følgende eiendeler.	2022	2021	Pantet hefter for
Motorvogner og anleggsmaskiner	59 400	57 150	5 000 000
Bokført verdi av driftsmidler	358 800	111 250	5 000 000
Bokført verdi av varelager	1 106 192	1 005 249	3 000 000
Bokført verdi av kundefordringer *	4 418 628	6 966 444	5 000 000

* I kundefordringene inngår saldo for opptjent, ikke fakturert inntekt med kr 5 992 pr 31.12.22

Note 9 Bankinnskudd

	2022	2021
Bundne skattetrekkmidler:	308 875	460 153
Skyldig skattetrekk:	473 889	609 385

Note 10 Antall aksjer, aksjeeiere m.v

Aksjekapital	Antall	Pålydende	Balanseført
Ordinære aksjer	6 300	100	630 000

Alle aksjene gir samme rettigheter i selskapet.

Aksjonærer	Aksjer	Eierandel
Hettervik Holding AS	5 700	90,5 %
Einar Vaglid	600	9,5 %
	<u>6 300</u>	<u>100 %</u>

Hettervik Holding AS eies 100% av styreleder og daglig leder Kåre Inge Hettervik.



.tsrevisjon

UAVHENGIG REVISORS BERETNING

Til generalforsamlingen i VAGLID AS

Konklusjon

Vi har revidert VAGLID AS AS' årsregnskap som viser et overskudd på kr 150 819. Årsregnskapet består av balanse per 31. desember 2022, resultatregnskap for regnskapsåret avsluttet per denne datoen og noter til årsregnskapet, herunder et sammendrag av viktige regnskapsprinsipper.

Etter vår mening

- oppfyller årsregnskapet gjeldende lovkrav, og
- gir årsregnskapet et rettviseende bilde av selskapets finansielle stilling per 31. desember 2022 og av dets resultat for regnskapsåret avsluttet per denne datoen i samsvar med regnskapslovens regler og god regnskapsskikk i Norge.

Grunnlag for konklusjonen

Vi har gjennomført revisjonen i samsvar med de internasjonale revisjonsstandardene International Standards on Auditing (ISA-ene). Våre oppgaver og plikter i henhold til disse standardene er beskrevet nedenfor under Revisors oppgaver og plikter ved revisjonen av årsregnskapet. Vi er uavhengige av selskapet slik det kreves i lov, forskrift og International Code of Ethics for Professional Accountants (inkludert internasjonale uavhengighetsstandarder) utstedt av the International Ethics Standards Board for Accountants (IESBA-reglene), og vi har overholdt våre øvrige etiske forpliktelser i samsvar med disse kravene. Innhentet revisjonsbevis er etter vår vurdering tilstrekkelig og hensiktsmessig som grunnlag for vår konklusjon.

Ledelsens ansvar for årsregnskapet

Ledelsen er ansvarlig for å utarbeide årsregnskapet og for at det gir et rettviseende bilde i samsvar med regnskapslovens regler og god regnskapsskikk i Norge. Ledelsen er også ansvarlig for slik intern kontroll som den finner nødvendig for å kunne utarbeide et årsregnskap som ikke inneholder vesentlig feilinformasjon, verken som følge av misligheter eller utilsiktede feil.

Ved utarbeidelsen av årsregnskapet må ledelsen ta standpunkt til selskapets evne til fortsatt drift og opplyse om forhold av betydning for fortsatt drift. Forutsetningen om fortsatt drift skal legges til grunn for årsregnskapet så lenge det ikke er sannsynlig at virksomheten vil bli avvirket.

Revisors oppgaver og plikter ved revisjonen av årsregnskapet

Vårt mål er å oppnå betryggende sikkerhet for at årsregnskapet som helhet ikke inneholder vesentlig feilinformasjon, verken som følge av misligheter eller utilsiktede feil, og å avgi en revisjonsberetning som inneholder vår konklusjon. Betryggende sikkerhet er en høy grad av sikkerhet, men ingen garanti for at en revisjon utført i samsvar med ISA-ene, alltid vil avdekke vesentlig feilinformasjon som eksisterer.



Feilinformasjon kan oppstå som følge av misligheter eller utilsiktede feil. Feilinformasjon blir vurdert som vesentlig dersom den enkeltvis eller samlet med rimelighet kan forventes å påvirke økonomiske beslutninger som brukerne foretar basert på årsregnskapet.

For videre beskrivelse av revisors oppgaver og plikter vises det til <https://revisorforeningen.no/revisjonsberetninger>

Kopervik, 19. mai 2023

TSREVISJON AS

Hans Petter Thorvaldsen

Statsautorisert revisor