



## ÅRSREGNSKAPET FOR REGNSKAPSÅRET 2024 - GENERELL INFORMASJON

### Enheten

Organisasjonsnummer: 989 806 890  
Organisasjonsform: Aksjeselskap  
Foretaksnavn: MINIBUSS24-7 AS  
Forretningsadresse: Dikeveien 50  
1661 ROLVSØY

### Regnskapsår

Årsregnskapets periode: 01.01.2024 - 31.12.2024

### Konsern

Morselskap i konsern: Nei

### Regnskapsregler

Regler for små foretak benyttet: Nei  
Benyttet ved utarbeidelsen av årsregnskapet til selskapet: Regnskapslovens alminnelige regler

### Årsregnskapet fastsatt av kompetent organ

Bekreftet av representant for selskapet: Sparebank 1 Regnskapshuset Østfold Akershus AS

Dato for fastsettelse av årsregnskapet: 14.03.2025

### Grunnlag for avgivelse

År 2024: Årsregnskapet er elektronisk innlevert  
År 2023: Tall er hentet fra elektronisk innlevert årsregnskap fra 2024

*Det er ikke krav til at årsregnskapet m.v. som sendes til Regnskapsregisteret er undertegnet. Kontrollen på at dette er utført ligger hos revisor/enhetens øverste organ. Sikkerheten ivaretas ved at innsender har rolle/rettighet for innsending av årsregnskapet via Altinn, og ved at det bekreftes at årsregnskapet er fastsatt av kompetent organ.*

Brønnøysundregistrene, 29.07.2025



Brønnøysundregistrene

# Brønnøysundregistrene Årsregnskap regnskapsåret 2024 for 989806890

---

Postadresse: 8910 Brønnøysund

Telefoner: Opplysningstelefonen 75 00 75 00 Telefaks 75 00 75 05

E-post: [firmapost@brreg.no](mailto:firmapost@brreg.no) Internett: [www.brreg.no](http://www.brreg.no)

Organisasjonsnummer: 974 760 673



## Resultatregnskap

Beløp i: NOK	Note	2024	2023
<strong>RESULTATREGNSKAP</strong>			
<strong>Inntekter</strong>			
Salgsinntekt		380 774 529	350 126 385
Annen driftsinntekt		773 208	899 911
<strong>Sum inntekter</strong>	1	<strong>381 547 737</strong>	<strong>351 026 296</strong>
<strong>Kostnader</strong>			
Varekostnad		33 871 184	31 797 848
Lønnskostnad	2	211 118 710	182 141 412
Avskrivning av driftsmidler og immaterielle eiendeler	3	36 648 500	32 740 281
Nedskrivning av varige driftsmidler og immaterielle eiendeler	3	89 540	
Annen driftskostnad	2	84 782 750	76 672 947
<strong>Sum kostnader</strong>		<strong>366 510 683</strong>	<strong>323 352 488</strong>
<strong>Driftsresultat</strong>		<strong>15 037 054</strong>	<strong>27 673 808</strong>
<strong>Finansinntekter og finanskostnader</strong>			
Annen renteinntekt		477 062	384 493
<strong>Sum finansinntekter</strong>		<strong>477 062</strong>	<strong>384 493</strong>
Annen rentekostnad	4	5 899 775	5 423 968
Annen finanskostnad		64	1 089
<strong>Sum finanskostnader</strong>		<strong>5 899 839</strong>	<strong>5 425 056</strong>
<strong>Netto finans</strong>		<strong>-5 422 777</strong>	<strong>-5 040 563</strong>
<strong>Resultat før skattekostnad</strong>		<strong>9 614 277</strong>	<strong>22 633 245</strong>
Skattekostnad på resultat	5	2 120 916	5 007 932
<strong>Årsresultat</strong>		<strong>7 493 361</strong>	<strong>17 625 313</strong>
<strong>Årsresultat etter minoritetsinteresser</strong>		<strong>7 493 361</strong>	<strong>17 625 313</strong>
<strong>Totalresultat</strong>		<strong>7 493 361</strong>	<strong>17 625 313</strong>
<strong>Overføringer og disponeringer</strong>			



## Resultatregnskap

<b>Beløp i: NOK</b>	<b>Note</b>	<b>2024</b>	<b>2023</b>
Avgitt konsernbidrag	6		15 968 389
Avsatt til annen egenkapital		7 493 361	1 656 924
<b>Sum overføringer og disponeringer</b>	<b>7</b>	<b>7 493 361</b>	<b>17 625 313</b>



## Balanse

Beløp i: NOK	Note	2024	2023
<b>BALANSE - EIENDELER</b>			
<b>Anleggsmidler</b>			
<b>Immaterielle eiendeler</b>			
Utsatt skattefordel	5		
<b>Varige driftsmidler</b>			
Påkostning leiede lokaler	3	4 461 150	4 775 046
Busser og utstyr	3	21 379 955	18 708 664
Leasede busser	3, 4	141 357 271	131 035 319
Driftsløsøre, inventar o.l	3	262 781	532 881
<b>Sum varige driftsmidler</b>		<b>167 461 158</b>	<b>155 051 910</b>
<b>Finansielle anleggsmidler</b>			
Lån til foretak i samme konsern	6		
Andre langsiktige fordringer		28 125	
<b>Sum finansielle anleggsmidler</b>		<b>28 125</b>	
<b>Sum anleggsmidler</b>		<b>167 489 283</b>	<b>155 051 910</b>
<b>Omløpsmidler</b>			
<b>Varer</b>			
<b>Fordringer</b>			
Kundefordringer	6, 8	39 173 488	39 866 438
Andre kortsiktige fordringer		12 649 389	7 937 041
Konsernfordringer	6	3 539 555	
<b>Sum fordringer</b>		<b>55 362 432</b>	<b>47 803 479</b>
<b>Bankinnskudd, kontanter og lignende</b>			
Bankinnskudd, kontanter o.l.	9	46 535 455	40 739 143
<b>Sum bankinnskudd, kontanter og lignende</b>		<b>46 535 455</b>	<b>40 739 143</b>
<b>Sum omløpsmidler</b>		<b>101 897 887</b>	<b>88 542 622</b>
<b>SUM EIENDELER</b>		<b>269 387 170</b>	<b>243 594 532</b>



### Balanse

Beløp i: NOK	Note	2024	2023
<b>BALANSE - EGENKAPITAL OG GJELD</b>			
<b>Egenkapital</b>			
<b>Innskutt egenkapital</b>			
Aksjekapital	10	300 000	300 000
Beholdning av egne aksjer	10		
Annen innskutt egenkapital		2 766 853	6 000
<b>Sum innskutt egenkapital</b>		<b>3 066 853</b>	<b>306 000</b>
<b>Opptjent egenkapital</b>			
Annen egenkapital		63 596 092	56 102 732
<b>Sum opptjent egenkapital</b>		<b>63 596 092</b>	<b>56 102 732</b>
<b>Sum egenkapital</b>	7	<b>66 662 945</b>	<b>56 408 732</b>
<b>Gjeld</b>			
<b>Langsiktig gjeld</b>			
Utsatt skatt	5	8 535 779	5 636 161
<b>Sum avsetninger for forpliktelser</b>		<b>8 535 779</b>	<b>5 636 161</b>
<b>Annen langsiktig gjeld</b>			
Gjeld til kredittinstitusjoner	4, 11	65 554 591	65 469 783
<b>Sum annen langsiktig gjeld</b>		<b>65 554 591</b>	<b>65 469 783</b>
<b>Sum langsiktig gjeld</b>		<b>74 090 371</b>	<b>71 105 945</b>
<b>Kortsiktig gjeld</b>			
Leverandørgjeld	6	14 492 292	12 215 819
Betalbar skatt	5		
Skyldig offentlige avgifter	9	19 566 714	14 212 088
Kortsiktig konserngjeld	6	20 472 294	20 472 294
Annen kortsiktig gjeld	4	74 102 554	69 179 654
<b>Sum kortsiktig gjeld</b>		<b>128 633 854</b>	<b>116 079 855</b>
<b>Sum gjeld</b>		<b>202 724 224</b>	<b>187 185 800</b>
<b>SUM EGENKAPITAL OG GJELD</b>		<b>269 387 170</b>	<b>243 594 532</b>



## Brønnøysundregistrene

### ÅRSREGNSKAP FOR REGNSKAPSÅRET 2024 - GENERELL INFORMASJON

Journalnummer: 2025 704686

#### Enheten

Organisasjonsnummer: 989 806 890  
Organisasjonsform: Aksjeselskap  
Foretaksnavn: MINIBUSS24-7 AS  
Forretningsadresse: Dikeveien 50  
1661 ROLVSØY

#### Regnskapsår

Årsregnskapets periode: 01.01.2024 - 31.12.2024

#### Konsern

Morselskap i konsern: Nei

#### Regnskapsregler

Regler for små foretak benyttet: Nei  
Benyttet ved utarbeidelsen av  
årsregnskapet til selskapet: Regnskapslovens alminnelige regler

#### Årsregnskapet fastsatt av kompetent organ

Bekreftet av representant for selskapet: Sparebank 1 Regnskapshuset Østfold  
Akershus AS  
Dato for fastsettelse av årsregnskapet: 14.03.2025

#### Grunnlag for avgivelse

År 2024: Årsregnskap er elektronisk innlevert.  
År 2023: Tall er hentet fra elektronisk innlevert årsregnskap fra 2024.

*Det er ikke krav til at årsregnskapet m.v. som sendes til Regnskapsregisteret er undertegnet. Kontrollen på at dette er utført ligger hos revisor/enhetens øverste organ. Sikkerheten ivaretas ved at innsender har rolle/rettighet for innsending av årsregnskapet via Altinn, og ved at det bekreftes at årsregnskapet er fastsatt av kompetent organ.*

Brønnøysundregistrene, 28.07.2025



Organisasjonsnr: 989 806 890  
MINIBUSS24-7 AS

## RESULTATREGNSKAP

Beløp i: NOK	Note	2024	2023
<b>RESULTATREGNSKAP</b>			
<b>Inntekter</b>			
Salgsinntekt		380 774 529	350 126 385
Annen driftsinntekt		773 208	899 911
<b>Sum inntekter</b>	<b>1</b>	<b>381 547 737</b>	<b>351 026 296</b>
<b>Kostnader</b>			
Varekostnad		33 871 184	31 797 848
Lønnskostnad	2	211 118 710	182 141 412
Avskrivning av driftsmidler og immaterielle eiendeler	3	36 648 500	32 740 281
Nedskrivning av varige driftsmidler og immaterielle eiendeler	3	89 540	
Annen driftskostnad	2	84 782 750	76 672 947
<b>Sum kostnader</b>		<b>366 510 683</b>	<b>323 352 488</b>
<b>Driftsresultat</b>		<b>15 037 054</b>	<b>27 673 808</b>
<b>Finansinntekter og finanskostnader</b>			
Annen renteinntekt		477 062	384 493
<b>Sum finansinntekter</b>		<b>477 062</b>	<b>384 493</b>
Annen rentekostnad	4	5 899 775	5 423 968
Annen finanskostnad		64	1 089
<b>Sum finanskostnader</b>		<b>5 899 839</b>	<b>5 425 056</b>
<b>Netto finans</b>		<b>-5 422 777</b>	<b>-5 040 563</b>
<b>Resultat før skattekostnad</b>		<b>9 614 277</b>	<b>22 633 245</b>
Skattekostnad på resultat	5	2 120 916	5 007 932
<b>Årsresultat</b>		<b>7 493 361</b>	<b>17 625 313</b>
<b>Årsresultat etter minoritetsinteresser</b>		<b>7 493 361</b>	<b>17 625 313</b>
<b>Totalresultat</b>		<b>7 493 361</b>	<b>17 625 313</b>
<b>Overføringer og disponeringer</b>			
Avgitt konsernbidrag	6		15 968 389
Avsatt til annen egenkapital		7 493 361	1 656 924
<b>Sum overføringer og disponeringer</b>	<b>7</b>	<b>7 493 361</b>	<b>17 625 313</b>



Organisasjonsnr: 989 806 890  
MINIBUSS24-7 AS

## BALANSE

Beløp i: NOK	Note	2024	2023
--------------	------	------	------

### BALANSE - EIENDELER

#### Anleggsmidler

##### Immaterielle eiendeler

Utsatt skattefordel	5		
---------------------	---	--	--

##### Varige driftsmidler

Påkostning leiede lokaler	3	4 461 150	4 775 046
Busser og utstyr	3	21 379 955	18 708 664
Leasede busser	3, 4	141 357 271	131 035 319
Driftsløsøre, inventar o.l	3	262 781	532 881
<b>Sum varige driftsmidler</b>		<b>167 461 158</b>	<b>155 051 910</b>

##### Finansielle anleggsmidler

Lån til foretak i samme konsern	6		
Andre langsiktige fordringer		28 125	
<b>Sum finansielle anleggsmidler</b>		<b>28 125</b>	

<b>Sum anleggsmidler</b>		<b>167 489 283</b>	<b>155 051 910</b>
--------------------------	--	--------------------	--------------------

#### Omløpsmidler

##### Varer

##### Fordringer

Kundefordringer	6, 8	39 173 488	39 866 438
Andre kortsiktige fordringer		12 649 389	7 937 041
Konsernfordringer	6	3 539 555	
<b>Sum fordringer</b>		<b>55 362 432</b>	<b>47 803 479</b>

##### Bankinnskudd, kontanter og lignende

Bankinnskudd, kontanter o.l.	9	46 535 455	40 739 143
<b>Sum bankinnskudd, kontanter og lignende</b>		<b>46 535 455</b>	<b>40 739 143</b>

<b>Sum omløpsmidler</b>		<b>101 897 887</b>	<b>88 542 622</b>
-------------------------	--	--------------------	-------------------

<b>SUM EIENDELER</b>		<b>269 387 170</b>	<b>243 594 532</b>
----------------------	--	--------------------	--------------------

### BALANSE - EGENKAPITAL OG GJELD

#### Egenkapital

Innskutt egenkapital



Aksjekapital	10	300 000	300 000
Beholdning av egne aksjer	10		
Annen innskutt egenkapital		2 766 853	6 000
<b>Sum innskutt egenkapital</b>		<b>3 066 853</b>	<b>306 000</b>
<b>Opptjent egenkapital</b>			
Annen egenkapital		63 596 092	56 102 732
<b>Sum opptjent egenkapital</b>		<b>63 596 092</b>	<b>56 102 732</b>
<b>Sum egenkapital</b>	<b>7</b>	<b>66 662 945</b>	<b>56 408 732</b>
<b>Gjeld</b>			
<b>Langsiktig gjeld</b>			
Utsatt skatt	5	8 535 779	5 636 161
<b>Sum avsetninger for forpliktelses</b>		<b>8 535 779</b>	<b>5 636 161</b>
<b>Annen langsiktig gjeld</b>			
Gjeld til kredittinstitusjoner	4, 11	65 554 591	65 469 783
<b>Sum annen langsiktig gjeld</b>		<b>65 554 591</b>	<b>65 469 783</b>
<b>Sum langsiktig gjeld</b>		<b>74 090 371</b>	<b>71 105 945</b>
<b>Kortsiktig gjeld</b>			
Leverandørgjeld	6	14 492 292	12 215 819
Betalbar skatt	5		
Skyldig offentlige avgifter	9	19 566 714	14 212 088
Kortsiktig konserngjeld	6	20 472 294	20 472 294
Annen kortsiktig gjeld	4	74 102 554	69 179 654
<b>Sum kortsiktig gjeld</b>		<b>128 633 854</b>	<b>116 079 855</b>
<b>Sum gjeld</b>		<b>202 724 224</b>	<b>187 185 800</b>
<b>SUM EGENKAPITAL OG GJELD</b>		<b>269 387 170</b>	<b>243 594 532</b>



Organisasjonsnr: 989 806 890  
MINIBUSS24-7 AS

NOTEOPPLYSNINGER - SELSKAP - alle poster oppgitt i hele tall

## Note

Antall årsverk i regnskapsåret  
345.00

<u>Sum</u>	<u>Beløp</u>
<u>Balanseført verdi 31.12.</u>	<u>Varige driftsmidler Immaterielle eiend.</u>

## Konsernregnskap

Morselskapet sitt navn

Forretningskontor for morselskapet

## Begrunnelse for at datterselskap er utelatt fra konsolideringen

<u>Samlet beløp - tilknyttet selskap</u>	<u>Årets</u>	<u>Fjorårets</u>
--	--------------	------------------

<u>Samlet beløp - foretak i samme konsern</u>	<u>Årets</u>	<u>Fjorårets</u>
---	--------------	------------------

<u>Samlet beløp - foretak i samme konsern</u>	<u>Årets</u>	<u>Fjorårets</u>
---	--------------	------------------

<u>Samlet beløp - felles kontrollert virksomhet</u>	<u>Årets</u>	<u>Fjorårets</u>
---	--------------	------------------

<u>Pantstillelse</u>	<u>Beløp</u>
----------------------	--------------

<u>Beholdning av egne aksjer</u>	<u>Antall</u>	<u>Pålydende</u>	<u>Andel av aksjek.</u>
----------------------------------	---------------	------------------	-------------------------



# Årsregnskap 2024 Minibuss24-7 AS

**SpareBank 1**  
REGNSKAPSHUSET

Årsregnskapet er utarbeidet av SpareBank 1 Regnskapshuset Østfold Akershus AS

**Org.nr.: 989 806 890**



### Resultatregnskap

Minibuss24-7 AS

Driftsinntekter og driftskostnader	Note	2024	2023
Salgsinntekt		380 774 529	350 126 385
Annen driftsinntekt		773 208	899 911
<b>Sum driftsinntekter</b>	<b>1</b>	<b>381 547 737</b>	<b>351 026 296</b>
Varekostnad		33 871 184	31 797 848
Lønnskostnad	2	211 118 710	182 141 412
Avskrivning av driftsmidler og immaterielle eiendeler	3	36 648 500	32 740 281
Nedskrivning av driftsmidler og immaterielle eiendeler	3	89 540	0
Annen driftskostnad	2	84 782 750	76 672 947
<b>Sum driftskostnader</b>		<b>366 510 683</b>	<b>323 352 488</b>
<b>Driftsresultat</b>		<b>15 037 054</b>	<b>27 673 808</b>
<b>Finansinntekter og finanskostnader</b>			
Annen renteinntekt		477 062	384 493
Annen rentekostnad	4	5 899 775	5 423 968
Annen finanskostnad		64	1 089
<b>Resultat av finansposter</b>		<b>-5 422 777</b>	<b>-5 040 563</b>
Resultat før skattekostnad		9 614 277	22 633 245
Skattekostnad på resultat	5	2 120 916	5 007 932
<b>Årsresultat</b>		<b>7 493 361</b>	<b>17 625 313</b>
<b>Overføringer</b>			
Avsatt konsernbidrag	6	0	15 968 389
Avsatt til annen egenkapital		7 493 361	1 656 924
<b>Sum overføringer</b>	<b>7</b>	<b>7 493 361</b>	<b>17 625 313</b>



### Balanse

Minibuss24-7 AS

Eiendeler	Note	2024	2023
<b>Anleggsmidler</b>			
<b>Varige driftsmidler</b>			
Påkostning leiede lokaler	3	4 461 150	4 775 046
Busser og utstyr	3	21 379 955	18 708 664
Leasede busser	3, 4	141 357 271	131 035 319
Driftsløsøre, inventar o.l	3	262 781	532 881
<b>Sum varige driftsmidler</b>		<b>167 461 158</b>	<b>155 051 910</b>
Andre langsiktige fordringer		28 125	0
<b>Sum finansielle anleggsmidler</b>		<b>28 125</b>	<b>0</b>
<b>Omløpsmidler</b>			
<b>Fordringer</b>			
Kundefordringer	6, 8	39 173 488	39 866 438
Andre kortsiktige fordringer		12 649 389	7 937 041
Konsernfordringer	6	3 539 555	0
<b>Sum fordringer</b>		<b>55 362 432</b>	<b>47 803 479</b>
Bankinnskudd, kontanter o.l.	9	46 535 455	40 739 143
<b>Sum omløpsmidler</b>		<b>101 897 887</b>	<b>88 542 622</b>
<b>Sum eiendeler</b>		<b>269 387 170</b>	<b>243 594 532</b>



### Balanse

Minibuss24-7 AS

Egenkapital og gjeld	Note	2024	2023
<b>Egenkapital</b>			
<b>Innskutt egenkapital</b>			
Aksjekapital	10	300 000	300 000
Annen innskutt egenkapital		2 766 853	6 000
<b>Sum innskutt egenkapital</b>		<b>3 066 853</b>	<b>306 000</b>
<b>Opptjent egenkapital</b>			
Annen egenkapital		63 596 092	56 102 732
<b>Sum opptjent egenkapital</b>		<b>63 596 092</b>	<b>56 102 732</b>
<b>Sum egenkapital</b>	<b>7</b>	<b>66 662 945</b>	<b>56 408 732</b>
<b>Gjeld</b>			
<b>Avsetning for forpliktelser</b>			
Utsatt skatt	5	8 535 779	5 636 161
<b>Annen langsiktig gjeld</b>			
Gjeld til kredittinstitusjoner	4, 11	65 554 591	65 469 783
<b>Sum annen langsiktig gjeld</b>		<b>65 554 591</b>	<b>65 469 783</b>
<b>Kortsiktig gjeld</b>			
Leverandørgjeld	6	14 492 292	12 215 819
Skyldig offentlige avgifter	9	19 566 714	14 212 088
Konserngjeld	6	20 472 294	20 472 294
Annen kortsiktig gjeld	4	74 102 554	69 179 654
<b>Sum kortsiktig gjeld</b>		<b>128 633 854</b>	<b>116 079 855</b>
<b>Sum gjeld</b>		<b>202 724 224</b>	<b>187 185 800</b>
<b>Sum egenkapital og gjeld</b>		<b>269 387 170</b>	<b>243 594 532</b>



**Balanse**

Minibuss24-7 AS  
Fredrikstad, 14.03.2025  
Styret i Minibuss24-7 AS

\_\_\_\_\_  
Kjell Eddie Wang  
Styreleder

\_\_\_\_\_  
Petter Kure Torgersen  
Styremedlem

\_\_\_\_\_  
Shakeel Yusaf  
Styremedlem

\_\_\_\_\_  
Anne Merete Knutsen  
Styremedlem

\_\_\_\_\_  
Aslaug Marie Haugen Lindstad  
Styremedlem

\_\_\_\_\_  
Erik Skaaden  
Daglig leder



## Kontantstrømoppstilling

Minibuss24-7 AS

	Note	2024	2023
<b>Kontantstrømmer fra operasjonelle aktiviteter</b>			
Resultat før skattekostnad		9 614 277	22 633 245
Tap/gevinst ved salg av anleggsmidler	3	-316 895	-1 350 839
Ordinære avskrivninger	3	36 648 500	32 740 281
Nedskrivning anleggsmidler	3	89 540	0
Endring i kundefordringer	8	692 950	12 212 483
Endring i leverandørgjeld		2 276 473	480 890
Endring i andre tidsavgrensningsposter		5 563 998	12 090 278
<b>Netto kontantstrøm fra operasjonelle aktiviteter</b>		<b>54 568 842</b>	<b>78 806 338</b>
<b>Kontantstrømmer fra investeringsaktiviteter</b>			
Innbetalinger ved salg av varige driftsmidler	3	1 557 677	11 772 146
Utbetalinger ved kjøp av varige driftsmidler	3	-13 705 851	-18 315 090
<b>Netto kontantstrøm fra investeringsaktiviteter</b>		<b>-12 148 174</b>	<b>-6 542 944</b>
<b>Kontantstrømmer fra finansieringsaktiviteter</b>			
Innbetalinger ved opptak av ny langsiktig gjeld	11	16 765 759	1 911 561
Utbetalinger ved nedbetaling av langsiktig gjeld	11	-53 390 115	-46 095 551
Utbetalinger av konsernbidrag	6	0	-19 352 049
<b>Netto kontantstrøm fra finansieringsaktiviteter</b>		<b>-36 624 356</b>	<b>-63 536 039</b>
Netto endring i kontanter og kontantekvivalenter		5 796 312	8 727 356
Beh. av kont. og kontantekvivalenter ved per. begynnel		40 739 143	32 011 786
<b>Beh. av kont. og kontantekvivalenter ved per. slutt</b>		<b>46 535 455</b>	<b>40 739 142</b>



## Regnskapsprinsipper

Årsregnskapet er satt opp under forutsetning om fortsatt drift og i samsvar med regnskapslovens bestemmelser og god regnskapsskikk for øvrige foretak.

Leasede busser er balanseført som anleggsmidler og tilhørende leasing forpliktelse som gjeld dersom leiekontrakten anses som finansiell.

### Bruk av estimater

I utarbeidelse av årsregnskapet har man brukt estimater og forutsetninger som har påvirket resultatregnskapet og verdsettelsen av eiendeler og gjeld, samt usikre eiendeler og forpliktelser på balansedagen i henhold til god regnskapsskikk. Områder som i stor grad inneholder slike skjønsmessige vurderinger, høy grad av kompleksitet, eller områder hvor forutsetninger og estimater er vesentlige for årsregnskapet, er beskrevet i notene.

### Valuta

Transaksjoner i utenlandsk valuta omregnes til kursen på transaksjonstidspunktet. Valutakursendringer resultatføres løpende i regnskapsperioden under andre finansposter.

### Inntekter

Tjenester inntektsføres etter hvert som de leveres. Inntekter ved salg av varer og driftsmidler skjer på leveringstidspunktet.

### Skatt

Skattekostnaden i resultatregnskapet omfatter både periodens betalbare skatt og endring i utsatt skatt. Utsatt skatt er beregnet med 22 % på grunnlag av de midlertidige forskjeller som eksisterer mellom regnskapsmessige og skattemessige verdier, samt ligningsmessig underskudd til fremføring ved utgangen av regnskapsåret. Skatteøkende og skattereduserende midlertidige forskjeller som reverserer eller kan reverseres i samme periode er utlignet og nettoført. Netto utsatt skattefordel balanseføres i den grad det er sannsynlig at denne kan bli utnyttet.

### Klassifisering og vurdering av anleggsmidler

Anleggsmidler omfatter eiendeler bestemt til varig eie og bruk. Anleggsmidler er vurdert til anskaffelseskost, fratrukket avskrivninger og nedskrivninger. Langsiktig gjeld balanseføres til nominelt beløp på transaksjonstidspunktet.

Varige driftsmidler balanseføres og avskrives over driftsmidlets økonomiske levetid. Vesentlige driftsmidler som består av flere betydelige komponenter med ulik levetid er dekomponert med ulik avskrivningstid for de ulike komponentene. Direkte vedlikehold av driftsmidler kostnadsføres løpende under driftskostnader, mens påkostninger eller forbedringer tillegges driftsmidlets kostpris og avskrives i takt med driftsmidlet. Varige driftsmidler nedskrives til gjenvinnbart beløp ved verdifall som forventes ikke å være forbigående. Nedskrivningen reverseres når grunnlaget for nedskrivningen ikke lenger er til stede.

### Klassifisering og vurdering av omløpsmidler

Omløpsmidler og kortsiktig gjeld omfatter normalt poster som forfaller til betaling innen ett år etter balansedagen, samt poster som knytter seg til varekretsløpet. Omløpsmidler vurderes til laveste verdi av anskaffelseskost og virkelig verdi. Kortsiktig gjeld balanseføres til nominelt beløp på transaksjonstidspunktet.

### Fordringer

Kundefordringer og andre fordringer oppføres til pålydende etter fradrag for avsetning til forventet tap. Avsetning til tap gjøres på grunnlag av en individuell vurdering av de enkelte fordringene. For øvrige kundefordringer utføres en uspesifisert avsetning for å dekke forventet tap på krav.

### Kontantstrømoppstilling

Kontantstrømoppstillingen er utarbeidet etter den indirekte metoden. Kontanter og kontantekvivalenter omfatter kontanter, bankinnskudd og andre kortsiktige likvide plasseringer. Avdrag og renter på bruksrett til eiendel/leasing presenteres samlet i finansieringsaktiviteter.



## Note 1 Salgsinntekt og annen driftsinntekt

	2024	2023
<b>Pr. Virksomhetsområde</b>		
Skolekjøring fylker og kommuner	285 264 172	254 766 548
Turkjøring/buss for tog	2 756 627	3 321 775
Tillrettelagt transport	92 753 730	89 446 262
Annen driftsinntekter/salg av driftsmidler	773 208	3 491 711
<b>Sum</b>	<b>381 547 737</b>	<b>351 026 296</b>
<b>Geografisk fordeling</b>		
Norge	380 848 229	349 176 770
Latvia - salg driftsmidler	690 708	1 849 526
Sverige - turkjøring	8 800	0
<b>Sum</b>	<b>381 547 737</b>	<b>351 026 296</b>

## Note 2 Lønnskostnader og ytelser, godtgjørelser til daglig leder, styret og revisor

### Lønnskostnader

	2024	2023
Lønninger	175 147 124	153 459 741
Arbeidsgiveravgift	26 228 259	21 743 383
Pensjonskostnader	9 190 150	6 660 986
Andre ytelser	553 177	277 302
<b>Sum</b>	<b>211 118 710</b>	<b>182 141 412</b>
Gjennomsnittlig antall årsverk	345	314
Selskapet har obligatorisk tjenestepensjon i henhold til loven		

### Ytelser til ledende personer

Daglig leder	2024	2023
Lønn	1 809 296	1 725 008
OTP	36 427	34 839
Annen godtgjørelse	123 422	132 171
<b>Sum</b>	<b>1 969 145</b>	<b>1 892 018</b>

Ytelse til styret	2024	2023
Ansatt representant	10 000	0
Ansatt representant	10 000	0
<b>Sum</b>	<b>20 000</b>	<b>0</b>

### Bonus

Ledende ansatte har ikke avtale om bonus.

### Sluttvederlag

Daglig leder har krav på 12 måneders etterlønn ved oppsigelse

### Lån og sikkerhetsstillelse til ledende personer, aksjeeiere m.v.

Det er ikke gitt lån eller stilt sikkerhet for medlemmer av ledergruppen, styrets ansatte eller andre valgte.

### Revisor

Godtgjørelse til revisor er fordelt på følgende:

	2024	2023
Lovpålagt revisjon	190 320	171 600



<b>Sum</b>	<b>190 320</b>	<b>171 600</b>
------------	----------------	----------------

Beløpene er eksklusiv merverdiavgift.

## Note 3 Anleggsmidler

	<b>Driftsløsøre, inventar ol.</b>	<b>Busser, inventar og utstyr</b>	<b>Leasede busser</b>
Anskaffelseskost pr. 01.01.24	1 680 258	37 073 821	180 440 228
+ Tilgang kjøpte driftsmidler		12 489 745	36 682 220
- Avgang i året		1 539 177	1 824 920
<b>= Anskaffelseskost 31.12.24</b>	<b>1 680 258</b>	<b>48 024 389</b>	<b>215 297 528</b>
Akkumulerte avskrivninger 31.12.24	1 417 477	26 644 434	73 484 107
+ Akkumulerte nedskrivninger 31.12.24			456 150
= Av- og nedskrivninger pr. 31.12.24	1 417 477	26 644 434	73 940 257
<b>= Bokført verdi 31.12.24</b>	<b>262 781</b>	<b>21 379 955</b>	<b>141 357 271</b>
Årets ordinære avskrivninger	270 100	9 641 300	25 207 100
Årets nedskrivninger			89 540
Økonomisk levetid	2-5 år	2-8 år	8 år

	<b>Påkostning leide lokaler</b>	<b>Sum</b>
Anskaffelseskost pr. 01.01.24	7 218 730	226 413 037
+ Tilgang kjøpte driftsmidler	1 216 106	50 388 071
- Avgang i året		3 364 097
<b>= Anskaffelseskost 31.12.24</b>	<b>8 434 836</b>	<b>273 437 011</b>
Akkumulerte avskrivninger 31.12.24	3 973 684	105 519 702
+ Akkumulerte nedskrivninger 31.12.24		456 150
= Av- og nedskrivninger pr. 31.12.24	3 973 684	105 975 852
<b>= Bokført verdi 31.12.24</b>	<b>4 461 152</b>	<b>167 461 159</b>
Årets ordinære avskrivninger	1 530 000	36 648 500
Årets nedskrivninger		89 540
Økonomisk levetid	2-5 år	

## Note 4 Leasinggjeld

Selskapet har klassifisert leasing av busser som finansiell leasing, og har per 31.12 balanseført 171 leasingkontrakter. Leasinggjelden er beregnet etter annuitet fra kontraktsverdi og leasingavtalens løpetid. Avtalene går fra 48 til 60 terminer. Leasinggjelden oppført i balansen per 31.12 er kr 98 462 589. Av dette er kr 41 072 683 klassifisert som kortsiktig gjeld.

Finansielle leasede busser er balanseført med kr 141 357 271 per 31.12 og blir avskrevet over 7,5 år.

Renter av finansiell leasing er i 2024 kr 5 583 124

<b>Fremtidige kontantstrømmer leasede driftsmidler</b>	<b>Nominell verdi</b>	<b>Nåverdi</b>
Estimert kontantstrøm fremtidige leiebetalinger med forfall 2025	41 072 683	55 532 864
Estimert kontantstrøm fremtidige leiebetalinger med forfall år 2026-2029	57 389 906	37 787 714
Estimert kontantstrøm fremtidige leiebetalinger med forfall 2030	0	0
<b>Sum</b>	<b>98 462 589</b>	<b>93 320 578</b>



Selskapet har i tillegg operasjonell leasing som er kostnadsført med kr 1 229 235

## Note 5 Skatt

<b>Årets skattekostnad</b>	<b>2024</b>	<b>2023</b>
Resultatført skatt på ordinært resultat:		
Betalbar skatt	-778 702	4 503 905
Endring i utsatt skatt	2 899 618	504 027
<b>Skattekostnad ordinært resultat</b>	<b>2 120 916</b>	<b>5 007 932</b>
Skattepliktig inntekt:		
Resultat før skatt	9 614 277	22 633 245
Permanente forskjeller	26 250	130 079
Endring i midlertidige forskjeller	-13 832 455	-2 291 030
Mottatt konsernbidrag	3 539 555	0
Avgitt konsernbidrag	0	-20 472 294
<b>Skattepliktig inntekt</b>	<b>-652 374</b>	<b>1</b>
Betalbar skatt i balansen:		
Betalbar skatt på årets resultat	-778 702	-4 503 905
Betalbar skatt på mottatt konsernbidrag	778 702	4 503 905
<b>Sum betalbar skatt i balansen</b>	<b>0</b>	<b>0</b>
Beregning av effektiv skattesats		
Resultat før skatt	9 614 277	22 633 245
Beregnet skatt av resultat før skatt	2 115 141	4 979 314
Skatteeffekt av permanente forskjeller	5 775	28 617
<b>Sum</b>	<b>2 120 916</b>	<b>5 007 931</b>
Effektiv skattesats	22,1 %	22,1 %

Skatteeffekten av midlertidige forskjeller og underskudd til fremføring som har gitt opphav til utsatt skatt og utsatte skattefordeler, spesifisert på typer av midlertidige forskjeller

	<b>2024</b>	<b>2023</b>	<b>Endring</b>
Varige driftsmidler	-3 419 314	-2 007 903	1 411 411
Fordringer	-24 000	-24 000	0
Balanseførte leieavtaler	42 894 682	27 650 816	-15 243 866
<b>Sum</b>	<b>39 451 368</b>	<b>25 618 913</b>	<b>-13 832 455</b>
Akkumulert fremførbart underskudd	-652 374	0	652 374
<b>Grunnlag for utsatt skatt</b>	<b>38 798 994</b>	<b>25 618 913</b>	<b>-13 180 082</b>
<b>Utsatt skatt (22 %)</b>	<b>8 535 779</b>	<b>5 636 161</b>	<b>-2 899 618</b>

## Note 6 Mellomværende med selskap i samme konsern

	<b>2024</b>	<b>2023</b>
<b>Fordringer</b>		
Kundefordringer konsern	27 090	285 054
Andre kortsiktige fordringer konsern	3 539 555	0
<b>Sum</b>	<b>3 566 645</b>	<b>285 054</b>

## Gjeld



Leverandørgjeld innen konsern	13 229	308 024
Annen kortsiktig gjeld konsern	20 472 294	20 472 294
<b>Sum</b>	<b>20 485 523</b>	<b>20 780 318</b>

## Note 7 Egenkapital

	Aksjekapital	Annen Innskutt egenkapital	Annen egenkapital	Sum egenkapital
Pr. 31.12.2023	300 000	6 000	56 102 732	56 408 732
Årets resultat			7 493 361	7 493 361
Konsernbidrag mottatt		2 760 853		2 760 853
<b>Pr 31.12.2024</b>	<b>300 000</b>	<b>2 766 853</b>	<b>63 596 092</b>	<b>66 662 945</b>

## Note 8 Kundefordringer

	2024	2023
Kundefordringer til pålydende	39 197 488	39 890 438
Avsetning til tap	24 000	24 000
<b>Balanseført verdi av kundefordringer 31.12</b>	<b>39 173 488</b>	<b>39 866 438</b>
Sum resultatførte tap på krav	0	0

## Note 9 Bankinnskudd

Innestående midler på skattetrekkskonto (bundne midler) er på kr. 6 816 227.  
Skyldig skattetrekk er kr. 6 600 073.

## Note 10 Aksjonærer

### Aksjekapitalen i Minibuss24-7 AS pr. 31.12 består av:

	Antall	Pålydende	Bokført
Ordinære aksjer	300	1 000,0	300 000
<b>Sum</b>	<b>300</b>		<b>300 000</b>

Vy Buss AS eier alle aksjene, og selskapet inngår i konsernet Vy Buss AS.

## Note 11 Gjeld, pantstillelser og garantier m.v

Gjeld som er sikret ved pant o.l.	2024	2023
Gjeld til kredittinstitusjoner	11 013 065	958 248
Gjeld finansiell leasing	98 462 589	103 384 503
<b>Sum</b>	<b>109 475 654</b>	<b>104 342 751</b>

Balanseført verdi av eiendeler pantsatt for egen gjeld 167 489 283 155 051 910

Av gjeld på kr. 109 475 654 forfaller alt innen 5 år.

Selskapet har kontrakt-, løyve- og husleiegarantier gjennom følgende selskaper:

Selskap	Beløp
---------	-------



Sparebank1 Østfold Akershus.	13 130 000
House of Guarantees AS	19 797 000
Svenska Enskilda Banken	1 170 125
<b>Sum</b>	<b>34 097 125</b>



Deloitte AS  
Lars Hilles gate 30  
Postboks 6013, Postterminalen  
NO-5008 Bergen  
Norway

Tej: +47 55 21 81 00  
www.deloitte.no

Til generalforsamlingen i Minibuss24-7 AS

## UAVHENGIG REVISORS BERETNING

### Konklusjon

Vi har revidert årsregnskapet for Minibuss24-7 AS som består av balanse per 31. desember 2024, resultatregnskap, kontantstrømoppstilling for regnskapsåret avsluttet per denne datoen og noter til årsregnskapet, herunder et sammendrag av viktige regnskapsprinsipper.

Etter vår mening

- oppfyller årsregnskapet gjeldende lovkrav, og
- gir årsregnskapet et rettviseende bilde av selskapets finansielle stilling per 31. desember 2024 og av dets resultater og kontantstrømmer for regnskapsåret avsluttet per denne datoen i samsvar med regnskapslovens regler og god regnskapspraksis i Norge.

### Grunnlag for konklusjonen

Vi har gjennomført revisjonen i samsvar med International Standards on Auditing (ISA-ene). Våre oppgaver og plikter i henhold til disse standardene er beskrevet nedenfor under *Revisors oppgaver og plikter ved revisjonen av årsregnskapet*. Vi er uavhengige av selskapet i samsvar med kravene i relevante lover og forskrifter i Norge og International Code of Ethics for Professional Accountants (inkludert internasjonale uavhengighetsstandarder) utstedt av International Ethics Standards Board for Accountants (IESBA-reglene), og vi har overholdt våre øvrige etiske forpliktelser i samsvar med disse kravene. Innhentet revisjonsbevis er etter vår vurdering tilstrekkelig og hensiktsmessig som grunnlag for vår konklusjon.

### Øvrig informasjon

Styret og daglig leder (ledelsen) er ansvarlige for informasjonen i årsberetningen. Vår konklusjon om årsregnskapet ovenfor dekker ikke informasjonen i årsberetningen.

I forbindelse med revisjonen av årsregnskapet er det vår oppgave å lese årsberetningen. Formålet er å vurdere hvorvidt det foreligger vesentlig inkonsistens mellom årsberetningen og årsregnskapet og den kunnskap vi har opparbeidet oss under revisjonen av årsregnskapet, eller hvorvidt informasjon i årsberetningen ellers fremstår som vesentlig feil. Vi har plikt til å rapportere dersom årsberetningen fremstår som vesentlig feil. Vi har ingenting å rapportere i så henseende.

Basert på kunnskapen vi har opparbeidet oss i revisjonen, mener vi at årsberetningen

- er konsistent med årsregnskapet og
- inneholder de opplysninger som skal gis i henhold til gjeldende lovkrav.

Vår uttalelse om årsberetningen gjelder tilsvarende for redegjørelse om samfunnsansvar.

Deloitte AS and Deloitte Advokatfirma AS are the Norwegian affiliates of Deloitte NSE LLP, a member firm of Deloitte Touche Tohmatsu Limited, a UK private company limited by guarantee ("DTTL"). DTTL and each of its member firms are legally separate and independent entities. DTTL and Deloitte NSE LLP do not provide services to clients. Please see [www.deloitte.com/about](http://www.deloitte.com/about) to learn more about our global network of member firms.

Deloitte Norway conducts business through two legally separate and independent limited liability companies; Deloitte AS, providing audit, consulting, financial advisory and risk management services, and Deloitte Advokatfirma AS, providing tax and legal services.

Registrert i Foretaksregisteret  
Medlemmer av Den norske  
Revisorforening  
Organisasjonsnummer: 980 211 282



## Deloitte.

Uavhengig revisors beretning  
Minibuss24-7 AS

### *Ledelsens ansvar for årsregnskapet*

Ledelsen er ansvarlig for å utarbeide årsregnskapet og for at det gir et rettviseende bilde i samsvar med regnskapslovens regler og god regnskapsskikk i Norge. Ledelsen er også ansvarlig for slik internkontroll som den finner nødvendig for å kunne utarbeide et årsregnskap som ikke inneholder vesentlig feilinformasjon, verken som følge av misligheter eller utilsiktede feil.

Ved utarbeidelsen av årsregnskapet må ledelsen ta standpunkt til selskapets evne til fortsatt drift og opplyse om forhold av betydning for fortsatt drift. Forutsetningen om fortsatt drift skal legges til grunn for årsregnskapet så lenge det ikke er sannsynlig at virksomheten vil bli avvirket.

### *Revisors oppgaver og plikter ved revisjonen av årsregnskapet*

Vårt mål er å oppnå betryggende sikkerhet for at årsregnskapet som helhet ikke inneholder vesentlig feilinformasjon, verken som følge av misligheter eller utilsiktede feil, og å avgi en revisjonsberetning som inneholder vår konklusjon. Betryggende sikkerhet er en høy grad av sikkerhet, men ingen garanti for at en revisjon utført i samsvar med ISA-ene, alltid vil avdekke vesentlig feilinformasjon. Feilinformasjon kan oppstå som følge av misligheter eller utilsiktede feil. Feilinformasjon er å anse som vesentlig dersom den enkeltvis eller samlet med rimelighet kan forventes å påvirke de økonomiske beslutningene som brukerne foretar på grunnlag av årsregnskapet.

Som del av en revisjon i samsvar med ISA-ene, utøver vi profesjonelt skjønn og utviser profesjonell skepsis gjennom hele revisjonen. I tillegg:

- identifiserer og vurderer vi risikoen for vesentlig feilinformasjon i årsregnskapet, enten det skyldes misligheter eller utilsiktede feil. Vi utformer og gjennomfører revisjonshandlinger for å håndtere slike risikoer, og innhenter revisjonsbevis som er tilstrekkelig og hensiktsmessig som grunnlag for vår konklusjon. Risikoen for at vesentlig feilinformasjon som følge av misligheter ikke blir avdekket, er høyere enn for feilinformasjon som skyldes utilsiktede feil, siden misligheter kan innebære samarbeid, forfalskning, bevisste utelatelser, uriktige fremstillinger eller overstyring av internkontroll.
- opparbeider vi oss en forståelse av intern kontroll som er relevant for revisjonen, for å utforme revisjonshandlinger som er hensiktsmessige etter omstendighetene, men ikke for å gi uttrykk for en mening om effektiviteten av selskapets interne kontroll.
- evaluerer vi om de anvendte regnskapsprinsippene er hensiktsmessige og om regnskapsestimaterne og tilhørende noteopplysninger utarbeidet av ledelsen er rimelige.
- konkluderer vi på om ledelsens bruk av fortsatt drift-forutsetningen er hensiktsmessig, og, basert på innhentede revisjonsbevis, hvorvidt det foreligger vesentlig usikkerhet knyttet til hendelser eller forhold som kan skape tvil av betydning om selskapets evne til fortsatt drift. Dersom vi konkluderer med at det eksisterer vesentlig usikkerhet, kreves det at vi i revisjonsberetningen henleder oppmerksomheten på tilleggsopplysningene i årsregnskapet, eller, dersom slike tilleggsopplysninger ikke er tilstrekkelige, at vi modifierer vår konklusjon. Våre konklusjoner er basert på revisjonsbevis innhentet frem til datoen for revisjonsberetningen. Etterfølgende hendelser eller forhold kan imidlertid medføre at selskapet ikke kan fortsette driften.
- evaluerer vi den samlede presentasjonen, strukturen og innholdet i årsregnskapet, inkludert tilleggsopplysningene, og hvorvidt årsregnskapet gir uttrykk for de underliggende transaksjonene og hendelsene på en måte som gir et rettviseende bilde.



**Deloitte.**

Uavhengig revisors beretning  
Minibuss24-7 AS

Vi kommuniserer med styret blant annet om det planlagte innholdet i og tidspunkt for revisjonsarbeidet og eventuelle vesentlige funn i revisjonen, herunder vesentlige svakheter i intern kontroll som vi avdekker gjennom revisjonen.

Bergen, 19. mars 2025  
Deloitte AS

**Jon-Osvald Harila**  
statsautorisert revisor  
(elektronisk signert)



## Minibuss24-7 Uavhengig revisors beretning 2024

Name	Date
Harila, Jon-Osvald	2025-03-18

Identification

 bankID Harila, Jon-Osvald



This document contains electronic signatures using EU-compliant PAdES - PDF  
Advanced Electronic Signatures (Regulation (EU) No 910/2014 (eIDAS))



## Årsberetning 2024

### MINIBUSS24-7 AS, organisasjonsnummer 989 806 890

#### Virksomhetens art og hvor den drives

Minibuss 24-7 AS driver persontransport på vei, primært i Norge og innenfor segmentet spesial- og bestillingstransport. Minibuss 24-7 AS har forretningsadresse i Fredrikstad kommune. Selskapet er medlem av NHO Transport og har et etablert tariffsamarbeid.

#### Rettvisende oversikt over utvikling og resultat

Omsetningen i 2024 endte på kr 381 547 737. Dette er en økning på 8,7 % fra 2023. Resultatet viser et overskudd på kr 7 493 361 etter skatt. Egenkapitalandelen utgjør 24,7 %.

Selskapet tilhører Vy-konsernet og Vy Buss AS eier samtlige aksjer i Minibuss 24-7. Det er ingen endringer i selskapets strategi, administrasjon eller operative gjennomføring.

Vekst siste år skyldes både økning i igangværende oppdrag og tilvekst av nye. Kostnadsutviklingen har vært negativ grunnet betydelige prisøkninger og generelt økte driftskostnader. Resultatnivået er derfor lavere enn foregående år. Resultatnivået er ikke tilfredsstillende, men forventes styrket gjennom pågående tiltak.

Det er ikke inntrådt forhold etter regnskapsårets slutt som er av betydning for bedømmelsen av regnskapet. Styret mener at årsregnskapet gir et rettvisende bilde av eiendeler og gjeld, finansielle stilling og resultat. Basert på en helhetsvurdering mener styret også at selskapet har gode forutsetninger for å opprettholde en sterk posisjon og levere fremtidige positive resultater.

#### Immaterielle ressurser

Selskapet har et godt renommé og markedsposisjonen er sterk. Kundebasen som i all hovedsak består av fylkeskommuner og kollektivselskaper er stabil og solid. Markedet er voksende og selskapets tjenester er godt tilpasset de markedsmessige behovene. Valgte leverandører innen strategiske områder som finans, leveranser av kjøretøy, drivstoff og forsikring er solide og nyter gode posisjoner i markedet. Minibuss 24-7 er opparbeidet stor kompetanse og etablert gode systemer innenfor viktige fagområder som er vesentlig for å opprettholde selskapets posisjon. I tillegg har selskapet som et heleiet datterselskap i Vy konsernet tilgang til stor ekstern kompetanse.

#### Risikovurderinger

Anbudsmarkedet som Minibuss 24-7 opererer i har en iboende risiko. Markedsrisikoen vurderes som moderat til lav. Det opereres i et stabilt voksende marked som i svært liten grad påvirkes av konjunkturer. Imidlertid krever ny lovgivning og nye forskrifter for løyver at selskapet tilpasser sin drift til gjeldene forutsetninger.

Kredittrisikoen anses som lav. Kundene er i all hovedsak offentlige eller offentlig eide foretak. Likviditetsrisikoen vurderes også til å være lav.

Selskapet er i liten grad direkte eksponert for valutasvingninger når det gjelder drift. Aktiviteten foregår på det norske markedet og det både faktureres og handles til avtalte priser i norske kroner. Imidlertid påvirkes anskaffelsekost for kjøretøy av valutasvingninger. Denne risikoen er hensyntatt inn i alle innkjøpskontrakter og kalkyler og gir nødvendig forutsigbarhet. Valutarisikoen vurderes totalt sett å være lav.



Det er et underskudd på sjåførere i markedet og tilgangen på nye er derfor begrenset. Rekrutteringen blir mer krevende, turonover øker og det er vanskeligere å beholde dyktige sjåførere. Dette gir mer krevende vekstforutsetninger og gir til tider en underbemanning som påvirker både kvalitet og kostnad ved gjennomføring av oppdrag. Det er arbeides kontinuerlig med rekruttering, nye opplæringstiltak og medarbeidermålinger for å sikre trivsel og lojalitet, samtidig som effektivisering og økt ressursutnyttelse skal bidra til å dempe behovet.

### **Forsknings- og utviklingsaktiviteter**

Minibuss 24-7 har ingen pågående forsknings- eller utviklingsaktiviteter. Imidlertid deltar selskapet i nye anbud hvor det stilles krav til egne investeringer i bruk av ny fossilfri bilteknologi og nye IKT løsninger for kommunikasjon med oppdragsgivere og passasjerer.

### **Kontanstrømmer**

Netto endringer i fra årets kontantstrøm er 5,8 millioner. Årets endring i kontantstrøm kommer fra årets resultat, inndrivelses av kundefordringer, andre tidsavgrensninger og investeringer i driftsmidler. Konserbidrag er ikke utbetalt pga. tidvis anstrengt likviditet som følge av at oppstart nye kontrakter inntreffer samtidig med normale sesongvariasjoner på høsten. Ordinær drift genererer positive kontanstrømmer og styret anser at selskapets likviditet sett under ett er tilfredsstillende.

### **Fortsatt drift**

Årsregnskapet for 2024 er satt opp under forutsetning av fortsatt drift. Det bekreftes derfor at forutsetningen om fortsatt drift er til stede.

### **Eierstyring og selskapsledelse**

Vy-konsernet har innført norsk anbefaling om eierstyring og selskapsledelse tilpasset konsernets og datterselskapenes eierstruktur.

Minibuss 24-7 AS har tilpasset anbefalingene om eierstyring og selskapsledelse til Vy-konsernets prosedyrer og praksis.

Minibuss 24-7 AS følger Vy-konsernets systemer for intern kontroll. Dette omfatter verdigrunnlag, retningslinjer for etikk og samfunnsansvar, organisering, fullmaktstruktur og styrende dokumenter. Minibuss 24-7 AS gjennomgår årlig selskapets forretningsidé, verdigrunnlag, strategier og planer med tilhørende risikoanalyser. Risiko innen finansiell rapportering avstemmes i faste styremøter med Vy-Buss AS. På bakgrunn av dette revideres systemet for intern kontroll ved behov, ved revisjon av ledelsesdokumenter, retningslinjer og prosedyrer. Vy Gruppen AS har avgitt en redegjørelse for konsernet som også dekker datterselskapene, herunder Minibuss 24-7 AS. Det henvises derfor til Vy-konsernets årsberetning for redegjørelse om samfunnsansvar.

### **Arbeidsmiljø**

Styret mener arbeidsmiljøet i Minibuss 24-7 er godt. Det har ikke inntruffet større ulykker med personskader i 2024. Sykefraværet var 8,62 %. Dette er en økning fra på 1% 2023. Endringen ligger i all hovedsak på langtidsfravær. Oppdragenes art genererer ofte delskift og små stillingsbrøker. En stor del av arbeidsstyrken er derfor i en alder eller har en livssituasjon med restarbeidsevne som passer til omfanget av denne type arbeid. Dette gjør arbeidsstyrken noe mer sårbar for fravær. Selskapet jobber både langsiktig og metodisk for å redusere sykefraværet.

Det er en vel etablert ordning med bedriftshelsetjeneste. Medarbeiderundersøkelse gjennomføres årlig. Regelmesing avholdes beredskapsøvelser og samarbeidet med verneombud og den stedvise ledelsen for de fagorganiserte er godt. Fora for systematisk informasjon og dialog med tillitsvalgte og ansatte er organisert gjennom BAMU og de ansatte er representert i selskapets styre med 2 valgte representanter pluss to vara.

## Likestilling

Aktiviteten i 2024 utgjorde 345 årsverk fordelt på 553 ansatte, 502 menn og 51 kvinner. Oppdragenes art krever utstrakt bruk av deltidsstillinger. 384 arbeidet således i deltidsstillinger, hvorav 31 kvinner. Kvinneandelen av deltid er noe mindre enn den totale andelen. Kvinneandelen i ledende stillinger er 15%. Styret består av 2 kvinner og 3 menn. Minibuss 24-7 er en tariffbedrift med innarbeidede forhold rundt likestilling som ivaretar at det ikke skal skje forskjellsbehandling grunnet kjønn knyttet til stillingene og i saker som rekruttering, avansement og lønn. Likestillingsspørsmål er tilfredsstillende ivaretatt, og det er ikke iverksatt eller planlagt konkrete tiltak innenfor dette området utover arbeidsgivers generelle aktivitetsplikt.

## Ikke-diskriminering

Minibuss 24-7 har nulltoleranse for diskriminerende adferd og aksepterer ikke forskjellsbehandling knyttet til etnisitet, nasjonal opprinnelse, avstamning, hudfarge, språk, legning, religion eller livssyn. Egen varslingsrutine, på utsiden av ordinære rapporteringslinjer, er innført for å sikre muligheten for varsling av uønsket adferd, uregelmessigheter eller andre klanderverdige og ulovlige forhold.

Det er etablert samarbeid med NAV angående rekruttering. Dette samarbeidet omfatter også inkludering av personer med behov for omskolering og opprøvet restarbeidsevne.

## Aktsomhetsvurderinger i leverandørkjeden.

Minibuss 24-7 AS forplikter seg til å respektere og fremme grunnleggende menneskerettigheter og anstendige arbeidsforhold i alle aspekter virksomheten. Det er utarbeidet og foreligger redegjørelse for vurdering av risiko hvor forhold i leverandørkjeden er særlig vektlegget. Redegjørelsen fremkommer av konsernets Bærekraftsrapport, som er linket på selskapets nettside, samt i alle nyere kontrakter som er inngått. Det stilles krav om kartlegging og analyse av risiko for brudd på grunnleggende menneske- og arbeidstakerrettigheter.

Alle våre kjøretøyleverandører følger de til enhver tid gjeldende EU-regelverk som omhandler arbeidsforhold og menneskerettighetsbrudd. Selskapene bekrefter at de ikke støtter handlingene initiert av Russland, Donetsk eller Luhansk og at de ikke har noen import eller eksport med disse regionene. Selskapene bekrefter at de har avsluttet all sin virksomhet i det russiske markedet.

Den største identifiserte risikoen er manglende oversikt over produksjonsstedene for alle nøkkelkomponenter og opprinnelsen til råmaterialene som benyttes. Dette er spesielt relevant for innkjøp av råmaterialer til batteriproduksjon i land med kjente brudd på arbeidstakerrettigheter. For Minibuss 24-7 AS er det svært viktig at kjøretøy og tilhørende komponenter vi kjøper inn, er produsert under forhold som ivaretar grunnleggende menneske- og arbeidstakerrettigheter. Arbeidet for å sikre ivaretagelse av dette vil derfor prioriteres av oss og det vil være kontinuerlig samarbeid og dialog med våre kjøretøyleverandører for å minimere denne risikoen.

## Ytre miljø

Selskapet bidrar til å bygge opp under målsetningen om redusert luftforurensning ved kontinuerlig utskifting av vognparken med mer miljøvennlig motorer drevet av biogass og elektrisitet. 55% av kjørte km utføres med fossilfrie kjøretøy. Andelen vil vokse vesentlig i 2025. Minibuss 24-7 er sertifisert etter ISO 14001.

## Trafikksikkerhet

Sikker transport er et overordnet mål, for brukere av tjenesten, ansatte og omgivelser. Det ble i 2024 ikke registrert hendelser som ga vesentlige personskader. Imidlertid ligger det i oppdragenes art at selskapets kjøretøy er eksponert for en viss risiko. Som et ledd i et kontinuerlig forbedringsarbeid ble bedriften derfor også sertifisert for trafikksikkerhet iht. ISO 39001 i 2024.

## Styreansvarsforsikring.

Det er tegnet styreansvarsforsikring for styremedlemmer og daglig leder.



**Lån til ledende personell.**

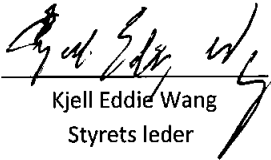
Det er ikke gitt lån til ledende personell.

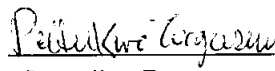
**Disponering av resultat**

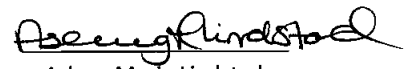
Virksomheten har for 2024 hatt et overskudd på kr 7.499.136,- som foreslåes anvendt slik:

Overført annen egenkapital	kr	7 493 361,-
Sum disponert	kr	7.493.361,-

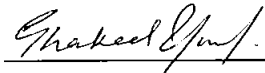
Fredrikstad 14.03.2025

  
Kjell Eddie Wang  
Styrets leder

  
Petter Kure Torgersen  
Styremedlem

  
Aslaug Marie Lindstad  
Styremedlem

  
Anne Merete Knutsen  
Styremedlem

  
Shakeel Yusaf  
Styremedlem

  
Erik Skaaden  
Administrerende direktør