



## ÅRSREGNSKAPET FOR REGNSKAPSÅRET 2021 - GENERELL INFORMASJON

### Enheten

Organisasjonsnummer: 815 242 882  
Organisasjonsform: Aksjeselskap  
Foretaksnavn: GLOBAL VINES AS  
Forretningsadresse: Hollendergaten 7  
5017 BERGEN

### Regnskapsår

Årsregnskapets periode: 01.01.2021 - 31.12.2021

### Konsern

Morselskap i konsern: Nei

### Regnskapsregler

Regler for små foretak benyttet: Ja  
Benyttet ved utarbeidelsen av årsregnskapet til selskapet: Regnskapslovens alminnelige regler

### Årsregnskapet fastsatt av kompetent organ

Bekreftet av representant for selskapet: Helge Fredheim  
Dato for fastsettelse av årsregnskapet: 22.04.2022

### Grunnlag for avgivelse

År 2021: Årsregnskapet er elektronisk innlevert  
År 2020: Tall er hentet fra elektronisk innlevert årsregnskap fra 2021

*Det er ikke krav til at årsregnskapet m.v. som sendes til Regnskapsregisteret er undertegnet. Kontrollen på at dette er utført ligger hos revisor/enhetens øverste organ. Sikkerheten ivaretas ved at innsender har rolle/rettighet for innsending av årsregnskapet via Altinn, og ved at det bekreftes at årsregnskapet er fastsatt av kompetent organ.*

Brønnøysundregistrene, 02.08.2023



## Resultatregnskap

| Beløp i: NOK                                 | Note | 2021           | 2020            |
|--|------|----------------|-----------------|
| <b>RESULTATREGNSKAP</b>                      |      |                |                 |
| <b>Inntekter</b>                             |      |                |                 |
| Salgsinntekt                                 |      | 112 898        | 68 415          |
| <b>Sum inntekter</b>                         |      | <b>112 898</b> | <b>68 415</b>   |
| <b>Kostnader</b>                             |      |                |                 |
| Varekostnad                                  |      | 64 776         | 173 778         |
| Annen driftskostnad                          | 2    | 21 494         | 33 729          |
| <b>Sum kostnader</b>                         |      | <b>86 270</b>  | <b>207 507</b>  |
| <b>Driftsresultat</b>                        |      | <b>26 628</b>  | <b>-139 092</b> |
| <b>Finansinntekter og finanskostnader</b>    |      |                |                 |
| Annen finansinntekt                          |      |                | 1 341           |
| <b>Sum finansinntekter</b>                   |      |                | <b>1 341</b>    |
| Annen finanskostnad                          |      | 2 280          | 6 299           |
| <b>Sum finanskostnader</b>                   |      | <b>2 280</b>   | <b>6 299</b>    |
| <b>Netto finans</b>                          |      | <b>-2 280</b>  | <b>-4 958</b>   |
| <b>Ordinært resultat før skattekostnad</b>   |      | <b>24 348</b>  | <b>-144 050</b> |
| <b>Ordinært resultat etter skattekostnad</b> |      | <b>24 348</b>  | <b>-144 050</b> |
| <b>Årsresultat</b>                           |      | <b>24 348</b>  | <b>-144 050</b> |
| <b>Overføringer og disponeringer</b>         |      |                |                 |
| Overføringer annen egenkapital               | 6    | 24 348         | -144 050        |
| <b>Sum overføringer og disponeringer</b>     |      | <b>24 348</b>  | <b>-144 050</b> |



## Balanse

| Beløp i: NOK                               | Note | 2021           | 2020           |
|--|------|----------------|----------------|
| <b>BALANSE - EIENDELER</b>                 |      |                |                |
| <b>Anleggsmidler</b>                       |      |                |                |
| <b>Immaterielle eiendeler</b>              |      |                |                |
| Sum anleggsmidler                          |      | 0              | 0              |
| <b>Omløpsmidler</b>                        |      |                |                |
| <b>Varer</b>                               |      |                |                |
| Sum varer                                  | 3    | 5 039          |                |
| <b>Fordringer</b>                          |      |                |                |
| Kundefordringer                            |      | 140 696        | 113 095        |
| Andre fordringer                           |      |                | 15 029         |
| Sum fordringer                             |      | 140 696        | 128 124        |
| <b>Bankinnskudd, kontanter og lignende</b> |      |                |                |
| Sum bankinnskudd, kontanter og lignende    |      | 22 929         | 7 663          |
| Sum omløpsmidler                           |      | 168 664        | 135 787        |
| <b>SUM EIENDELER</b>                       |      | <b>168 664</b> | <b>135 787</b> |
| <b>BALANSE - EGENKAPITAL OG GJELD</b>      |      |                |                |
| <b>Egenkapital</b>                         |      |                |                |
| <b>Innskutt egenkapital</b>                |      |                |                |
| Aksjekapital                               | 6, 7 | 200 000        | 200 000        |
| Annen innskutt egenkapital                 | 6    | -8 166         | -8 166         |
| Sum innskutt egenkapital                   |      | 191 834        | 191 834        |
| <b>Opptjent egenkapital</b>                |      |                |                |
| Annen egenkapital                          | 6    | -264 358       | -288 706       |
| Sum opptjent egenkapital                   |      | -264 358       | -288 706       |
| Sum egenkapital                            | 8    | -72 524        | -96 872        |



## Balanse

| <b>Beløp i: NOK</b>             | <b>Note</b> | <b>2021</b>    | <b>2020</b>    |
|---------------------------------|-------------|----------------|----------------|
| <b>Sum langsiktig gjeld</b>     |             | <b>0</b>       | <b>0</b>       |
| <b>Kortsiktig gjeld</b>         |             |                |                |
| Leverandørgjeld                 |             |                | 15 723         |
| Skyldige offentlige avgifter    |             | 23 942         | -309           |
| Annen kortsiktig gjeld          | 4           | 217 246        | 217 245        |
| <b>Sum kortsiktig gjeld</b>     |             | <b>241 188</b> | <b>232 659</b> |
| <b>Sum gjeld</b>                |             | <b>241 188</b> | <b>232 659</b> |
| <b>SUM EGENKAPITAL OG GJELD</b> |             | <b>168 664</b> | <b>135 787</b> |



## Brønnøysundregistrene

### ÅRSREGNSKAP FOR REGNSKAPSÅRET 2021 - GENERELL INFORMASJON

Journalnummer: 2022 458017

#### Enheten

Organisasjonsnummer: 815 242 882  
Organisasjonsform: Aksjeselskap  
Foretaksnavn: GLOBAL VINES AS  
Forretningsadresse: Hollendergaten 7  
5017 BERGEN

#### Regnskapsår

Årsregnskapets periode: 01.01.2021 - 31.12.2021

#### Konsern

Morselskap i konsern: Nei

#### Regnskapsregler

Regler for små foretak benyttet: Ja  
Benyttet ved utarbeidelsen av  
årsregnskapet til selskapet: Regnskapslovens alminnelige regler

#### Årsregnskapet fastsatt av kompetent organ

Bekreftet av representant for selskapet: Helge Fredheim  
Dato for fastsettelse av årsregnskapet: 22.04.2022

#### Grunnlag for avgivelse

År 2021: Årsregnskap er elektronisk innlevert.  
År 2020: Tall er hentet fra elektronisk innlevert årsregnskap fra 2021.

*Det er ikke krav til at årsregnskapet m.v. som sendes til Regnskapsregisteret er undertegnet. Kontrollen på at dette er utført ligger hos revisor/enhetens øverste organ. Sikkerheten ivaretas ved at innsender har rolle/rettighet for innsending av årsregnskapet via Altinn, og ved at det bekreftes at årsregnskapet er fastsatt av kompetent organ.*

Brønnøysundregistrene, 20.06.2022



Organisasjonsnr: 815 242 882  
GLOBAL VINES AS

## RESULTATREGNSKAP

| <b>Beløp i: NOK</b>                          | <b>Note</b> | <b>2021</b>    | <b>2020</b>     |
|--|-------------|----------------|-----------------|
| <b>RESULTATREGNSKAP</b>                      |             |                |                 |
| <b>Inntekter</b>                             |             |                |                 |
| Salgsinntekt                                 |             | 112 898        | 68 415          |
| <b>Sum inntekter</b>                         |             | <b>112 898</b> | <b>68 415</b>   |
| <b>Kostnader</b>                             |             |                |                 |
| Varekostnad                                  |             | 64 776         | 173 778         |
| Annen driftskostnad                          | 2           | 21 494         | 33 729          |
| <b>Sum kostnader</b>                         |             | <b>86 270</b>  | <b>207 507</b>  |
| <b>Driftsresultat</b>                        |             | <b>26 628</b>  | <b>-139 092</b> |
| <b>Finansinntekter og finanskostnader</b>    |             |                |                 |
| Annen finansinntekt                          |             |                | 1 341           |
| <b>Sum finansinntekter</b>                   |             |                | <b>1 341</b>    |
| Annen finanskostnad                          |             | 2 280          | 6 299           |
| <b>Sum finanskostnader</b>                   |             | <b>2 280</b>   | <b>6 299</b>    |
| <b>Netto finans</b>                          |             | <b>-2 280</b>  | <b>-4 958</b>   |
| <b>Ordinært resultat før skattekostnad</b>   |             |                |                 |
| <b>Ordinært resultat etter skattekostnad</b> |             | <b>24 348</b>  | <b>-144 050</b> |
| <b>Årsresultat</b>                           |             | <b>24 348</b>  | <b>-144 050</b> |
| <b>Overføringer og disponeringer</b>         |             |                |                 |
| Overføringer annen egenkapital               | 6           | 24 348         | -144 050        |
| <b>Sum overføringer og disponeringer</b>     |             | <b>24 348</b>  | <b>-144 050</b> |



Organisasjonsnr: 815 242 882  
GLOBAL VINES AS

## BALANSE

| Beløp i: NOK                               | Note | 2021           | 2020           |
|--|------|----------------|----------------|
| <b>BALANSE - EIENDELER</b>                 |      |                |                |
| <b>Anleggsmidler</b>                       |      |                |                |
| <b>Immaterielle eiendeler</b>              |      |                |                |
| Sum anleggsmidler                          |      | 0              | 0              |
| <b>Omløpsmidler</b>                        |      |                |                |
| <b>Varer</b>                               |      |                |                |
| Sum varer                                  | 3    | 5 039          |                |
| <b>Fordringer</b>                          |      |                |                |
| Kundefordringer                            |      | 140 696        | 113 095        |
| Andre fordringer                           |      |                | 15 029         |
| Sum fordringer                             |      | 140 696        | 128 124        |
| <b>Bankinnskudd, kontanter og lignende</b> |      |                |                |
| Sum bankinnskudd, kontanter og lignende    |      | 22 929         | 7 663          |
| Sum omløpsmidler                           |      | 168 664        | 135 787        |
| <b>SUM EIENDELER</b>                       |      | <b>168 664</b> | <b>135 787</b> |
| <b>BALANSE - EGENKAPITAL OG GJELD</b>      |      |                |                |
| <b>Egenkapital</b>                         |      |                |                |
| <b>Innskutt egenkapital</b>                |      |                |                |
| Aksjekapital                               | 6, 7 | 200 000        | 200 000        |
| Annen innskutt egenkapital                 | 6    | -8 166         | -8 166         |
| Sum innskutt egenkapital                   |      | 191 834        | 191 834        |
| <b>Opptjent egenkapital</b>                |      |                |                |
| Annen egenkapital                          | 6    | -264 358       | -288 706       |
| Sum opptjent egenkapital                   |      | -264 358       | -288 706       |
| Sum egenkapital                            | 8    | -72 524        | -96 872        |
| Sum langsiktig gjeld                       |      | 0              | 0              |
| <b>Kortsiktig gjeld</b>                    |      |                |                |
| Leverandørgjeld                            |      |                | 15 723         |
| Skyldige offentlige avgifter               |      | 23 942         | -309           |
| Annen kortsiktig gjeld                     | 4    | 217 246        | 217 245        |
| Sum kortsiktig gjeld                       |      | 241 188        | 232 659        |



|                          |         |         |
|--------------------------|---------|---------|
| Sum gjeld                | 241 188 | 232 659 |
| SUM EGENKAPITAL OG GJELD | 168 664 | 135 787 |



Organisasjonsnr: 815 242 882  
GLOBAL VINES AS

**NOTEOPPLYSNINGER - SELSKAP** - alle poster oppgitt i hele tall

**Note**  
7

**Antall aksjer og aksjeeiere**

| <u>Aksjeklasse</u>           | <u>Ant. aksjer</u> | <u>Pålydende</u>     | <u>Bokført verdi</u> |
|------------------------------|--------------------|----------------------|----------------------|
| Ordinære aksjer              | 200.00             | 1000.00              | 200000.00            |
| <u>Aksjeeiere - fritekst</u> | <u>Antall</u>      | <u>Eierandel</u>     | <u>Aksjeklasse</u>   |
| Bergen Rundt AS *)           | 150.00             | 75.00%               | Ordinære aksjer      |
| Vin og Medisin AS **)        | 25.00              | 12.50%               | Ordinære aksjer      |
| Ole Vidar Haga ***)          | 25.00              | 12.50%               | Ordinære aksjer      |
| <u>Sum</u>                   | <u>Sum antall</u>  | <u>Sum eierandel</u> |                      |
|                              | 200.00             | 100.00%              |                      |

\*) Kontrolleres av styrets leder Helge Fredheim, nærstående med styremedlem Hege Fredheim \*\*) Kontrolleres av styremedlem Bjarte Askeland \*\*\*) Ole Vidar Haga er styremedlem

**Note**  
2

**Lønn og ytelser**

Selskapet har ingen ansatte og er ikke pliktig til å ha tjenestepensjonsordning etter lov om obligatorisk tjenestepensjon.

**Note**

**Ytelser til ledende personer**  
Er det gitt ytelser til ledende person: Nei

**Ytelser til daglig leder**

| <u>Ytelser</u> | <u>Lønn</u> | <u>Pensj.forpl.</u> | <u>Andre godtgj.</u> |
|----------------|-------------|---------------------|----------------------|
|----------------|-------------|---------------------|----------------------|

**Note**

**Ytelser til revisjon**



|                                     |              |                  |
|-------------------------------------|--------------|------------------|
| <u>Revisjon</u>                     | <u>Årets</u> | <u>Fjorårets</u> |
|                                     | 9800.00      | 13400.00         |
| <u>Sum godtgjørelse til revisor</u> | <u>Årets</u> | <u>Fjorårets</u> |
|                                     | 9800.00      | 13400.00         |

## Note

### Antall årsverk i regnskapsåret

Virksomheten har hatt følgende antall årsverk:  
0.00

Det er ikke gitt lån til, eller stillet sikkerhet til fordel for, aksjonærer, styremedlemmer, ledende ansatte eller noen av deres nærstående.

|                                    |                  |                  |                |
|------------------------------------|------------------|------------------|----------------|
| <u>Omløpsmidler</u>                | <u>Startdato</u> | <u>Sluttdato</u> | <u>Endring</u> |
| <u>Skattemessig fremf.undersk.</u> | <u>Startdato</u> | <u>Sluttdato</u> | <u>Endring</u> |
| <u>Kortsiktig gjeld</u>            | <u>Startdato</u> | <u>Sluttdato</u> | <u>Endring</u> |



Global Vines AS

---

## Årsrapport for 2021

- Årsregnskap
- Resultatregnskap
- Balanse
- Noter

Revisjonsberetning



## Global Vines AS

---

### Resultatregnskap

|   | Note | 2021           | 2020            |
|---|------|----------------|-----------------|
| <b>Driftsinntekter</b>                    |      |                |                 |
| Salgsinntekt                              |      | <u>112 898</u> | <u>68 415</u>   |
| <b>Driftskostnader</b>                    |      |                |                 |
| Varekostnad                               |      | 64 776         | 173 778         |
| Annen driftskostnad                       | 2    | <u>21 494</u>  | <u>33 729</u>   |
| Sum driftskostnader                       |      | <u>86 270</u>  | <u>207 507</u>  |
| Driftsresultat                            |      | <u>26 628</u>  | <u>-139 092</u> |
| <b>Finansinntekter og finanskostnader</b> |      |                |                 |
| Annen finansinntekt                       |      | 0              | 1 341           |
| Annen finanskostnad                       |      | <u>2 280</u>   | <u>6 299</u>    |
| Netto finansposter                        |      | <u>-2 280</u>  | <u>-4 958</u>   |
| Ordinært resultat før skattekostnad       |      | <u>24 348</u>  | <u>-144 050</u> |
| <b>Årsresultat</b>                        |      | <u>24 348</u>  | <u>-144 050</u> |
| <b>Overføringer og disponeringer</b>      |      |                |                 |
| Overføringer annen egenkapital            | 6    | <u>24 348</u>  | <u>-144 050</u> |



## Global Vines AS

---

### Balanse pr. 31. desember

|                                     | Note | 2021           | 2020           |
|-------------------------------------|------|----------------|----------------|
| <b>Omløpsmidler</b>                 |      |                |                |
| Varer                               | 3    | <u>5 039</u>   | <u>0</u>       |
| <i>Fordringer</i>                   |      |                |                |
| Kundefordringer                     |      | 140 696        | 113 095        |
| Andre fordringer                    |      | <u>0</u>       | <u>15 029</u>  |
| Sum fordringer                      |      | <u>140 696</u> | <u>128 124</u> |
| Bankinnskudd, kontanter og lignende |      | <u>22 929</u>  | <u>7 663</u>   |
| Sum omløpsmidler                    |      | <u>168 664</u> | <u>135 787</u> |
| Sum eiendeler                       |      | <u>168 664</u> | <u>135 787</u> |





**Global Vines AS**


**Balanse pr. 31. desember**


|                              | Note | 2021            | 2020            |
|------------------------------|------|-----------------|-----------------|
| <b>Egen kapital</b>          |      |                 |                 |
| <i>Innskutt egenkapital</i>  |      |                 |                 |
| Aksje kapital                | 6, 7 | 200 000         | 200 000         |
| Annen innskutt egenkapital   | 6    | -8 166          | -8 166          |
| Sum innskutt egenkapital     |      | <u>191 834</u>  | <u>191 834</u>  |
| <i>Opptjent egenkapital</i>  |      |                 |                 |
| Annen egenkapital            | 6    | -264 358        | -288 706        |
| Sum opptjent egenkapital     |      | <u>-264 358</u> | <u>-288 706</u> |
| Sum egenkapital              | 8    | <u>-72 524</u>  | <u>-96 872</u>  |
| <b>Gjeld</b>                 |      |                 |                 |
| <i>Kortsiktig gjeld</i>      |      |                 |                 |
| Leverandørgjeld              |      | 0               | 15 723          |
| Skyldige offentlige avgifter |      | 23 942          | -309            |
| Annen kortsiktig gjeld       | 4    | 217 246         | 217 245         |
| Sum kortsiktig gjeld         |      | <u>241 188</u>  | <u>232 659</u>  |
| Sum gjeld                    |      | <u>241 188</u>  | <u>232 659</u>  |
| Sum egenkapital og gjeld     |      | <u>168 664</u>  | <u>135 787</u>  |

31. desember 2021  
Bergen, 22. april 2022

  
Bjarte Askeland  
styremedlem

  
Ole Vidar Haga  
styremedlem

  
Hege Fredheim  
styremedlem

  
Hege Fredheim  
styreleder



## Global Vines AS

---

### Noter til regnskapet for 2021

#### Note 1 - Regnskapsprinsipper

Årsregnskapet er satt opp i samsvar med regnskapslovens bestemmelser og god regnskapsskikk for små foretak.

##### *Salgsinntekter*

Inntektsføring ved salg av varer skjer på leveringstidspunktet. Tjenester inntektsføres i takt med utførelsen. Andelen av salgsinntekter som knytter seg til fremtidige serviceytelser balanseføres som uopptjent inntekt ved salget, og inntektsføres deretter i takt med levering av ytelsene.

##### *Klassifisering og vurdering av balanseposter*

Omløpsmidler og kortsiktig gjeld omfatter poster som forfaller til betaling innen ett år etter balansedagen, samt poster som knytter seg til varekretsløpet. Øvrige poster er klassifisert som anleggsmiddel/langsiktig gjeld.

Omløpsmidler vurderes til laveste av anskaffelseskost og virkelig verdi. Kortsiktig gjeld balanseføres til nominelt beløp på etableringstidspunktet.

Anleggsmidler vurderes til anskaffelseskost, men nedskrives til virkelig verdi ved verdifall som ikke forventes å være forbigående. Anleggsmidler med begrenset økonomisk levetid avskrives planmessig. Langsiktig gjeld balanseføres til nominelt beløp på etableringstidspunktet.

##### *Fordringer*

Kundefordringer og andre fordringer er oppført i balansen til pålydende etter fradrag for avsetning til forventet tap. Avsetning til tap gjøres på grunnlag av individuelle vurderinger av de enkelte fordringene.

##### *Varebeholdninger*

Lager av innkjøpte varer er verdsatt til laveste av anskaffelseskost og virkelig verdi. Anskaffelseskost vurderes etter FIFO- prinsippet. Egentilvirkede ferdigvarer og varer under tilvirkning er vurdert til full tilvirkningskost. Det foretas nedskriving for påregnelig ukurans.

##### *Skatter*

Skattekostnaden i resultatregnskapet omfatter både periodens betalbare skatt og endring i utsatt skatt. Utsatt skatt er beregnet med 22% på grunnlag av de midlertidige forskjeller som eksisterer mellom regnskapsmessige og skattemessige verdier, samt ligningsmessig underskudd til fremføring ved utgangen av regnskapsåret. Skatteøkende og skattereduserende midlertidige forskjeller som reverserer eller kan reversere i samme periode er utlignet og nettoført. Netto utsatt skattefordel balanseføres i den grad det er sannsynlig at denne kan bli nyttiggjort.

##### *Bruk av estimater*

Ledelsen har brukt estimater og forutsetninger som har påvirket resultatregnskapet og verdsettelsen av eiendeler og gjeld, samt usikre eiendeler og forpliktelser på balansedagen under utarbeidelsen av årsregnskapet i henhold til god regnskapsskikk.



## Global Vines AS

---

### Noter til regnskapet for 2021

#### Note 2 - Lønnskostnader, antall ansatte, lån til ansatte og godtgjørelse til revisor

Selskapet har ingen ansatte og er ikke pliktig til å ha tjenstepensjonsordning etter lov om obligatorisk tjenstepensjon.

*Lån og sikkerhetsstillelse til ledende ansatte, tillitsvalgte og aksjeeiere mv.*

Det er ikke gitt lån til, eller stillet sikkerhet til fordel for, aksjonærer, styremedlemmer, ledende ansatte eller noen av deres nærstående.

*Godtgjørelse til revisor er fordelt på følgende:*

|          | 2021  | 2020   |
|----------|-------|--------|
| Revisjon | 9 800 | 13 400 |

Merverdiavgift er ikke inkludert i revisjonshonoraret.

#### Note 3 - Varer

|                                | 2021         | 2020     |
|--------------------------------|--------------|----------|
| Innkjøpte varer for videresalg | 45 249       | 40 210   |
| Avsetning for ukurans          | -40 210      | -40 210  |
| Sum                            | <u>5 039</u> | <u>0</u> |

#### Note 4 - Mellomværende med selskap i samme konsern og tilknyttet selskap

| <i>Fordringer</i>                  | 2021    | 2020   |
|------------------------------------|---------|--------|
| Bergen Vinstuer AS - kundefordring | 130 586 | 42 585 |

| <i>Gjeld</i>                       | 2021    | 2020    |
|------------------------------------|---------|---------|
| Bergen Rundt AS - kortsiktig gjeld | 217 245 | 217 245 |

Kortsiktig gjeld til selskap i samme konsern renteberegnes ikke. Nærmere nedbetalingsplan er ikke avtalt.



## Global Vines AS

---

### Noter til regnskapet for 2021

#### Note 5 - Skatt

| <i>Beregning av årets skattegrunnlag:</i> | 2021    | 2020     |
|---|---------|----------|
| Ordinært resultat før skattekostnad       | 24 348  | -204 450 |
| Endring i midlertidige forskjeller        | 6 650   | 43 046   |
| Alminnelig inntekt                        | 30 998  | -161 404 |
| Anvendt fremførbart underskudd            | -30 998 | 0        |
| Årets skattegrunnlag                      | 0       | -161 404 |

| <i>Oversikt over midlertidige forskjeller</i>            | 2021     | 2020     |
|--|----------|----------|
| Varebeholdning   | -40 210  | -40 210  |
| Utestående fordringer                                    | 0        | 3 098    |
| Sum  | -40 210  | -37 112  |
| Akkumulert fremførbart underskudd før konsernbidrag      | -243 986 | -331 832 |
| Netto midlertidige forskjeller pr 31.12                  | -284 196 | -368 944 |
| Forskjeller som ikke inngår i utsatt skatt/-skattefordel | -284 196 | -368 944 |
| Sum  | 0        | 0        |

Utsatt skattefordel balanseføres ikke.

#### Note 6 - Egenkapital

|                    | Aksjekapital | Annen<br>innskutt<br>egenkapital | Annen<br>egenkapital | Sum     |
|--------------------|--------------|----------------------------------|----------------------|---------|
| Egenkapital 01.01. | 200 000      | -8 166                           | -288 706             | -96 872 |
| Årets resultat     | 0            | 0                                | 24 348               | 24 348  |
| Egenkapital 31.12. | 200 000      | -8 166                           | -264 358             | -72 524 |



## Global Vines AS

---

### Noter til regnskapet for 2021

#### Note 7 - Aksjekapital og aksjonærinformasjon

Aksjekapitalen består av:

|                 | Antall | Pålydende | Balanseført |
|-----------------|--------|-----------|-------------|
| Ordinære aksjer | 200    | 1 000     | 200 000     |

Oversikt over aksjonærene i selskapet pr. 31.12:

|                       | Ordinære<br>aksjer | Eier-<br>andel | Stemme-<br>andel |
|-----------------------|--------------------|----------------|------------------|
| Bergen Rundt AS *)    | 150                | 75,0 %         | 75,0 %           |
| Vin og Medisin AS **) | 25                 | 12,5 %         | 12,5 %           |
| Ole Vidar Haga ***)   | 25                 | 12,5 %         | 12,5 %           |
| Sum                   | 200                | 100,0 %        | 100,0 %          |

\*) Kontrolleres av styrets leder Helge Fredheim, nærstående med styremedlem Hege Fredheim

\*\*\*) Kontrolleres av styremedlem Bjarte Askeland

\*\*\*\*) Ole Vidar Haga er styremedlem

#### Note 8 - Usikkerhet om fortsatt drift

Selskapet har per 31.12.2021 en negativ egenkapital på kr 72 524. Den negative egenkapitalen er knyttet opp mot tapt varebeholdning samt redusert aktivitet i forbindelse med covid-19 restriksjoner i 2020 i all hovedsak. Selskapet går i 2021 med et overskudd og har tilstrekkelig likviditet til å betjene sine løpende forpliktelser. Selskapets gjeld er i all hovedsak mot hovedaksjonær, og vil bli tilbakebetalt så snart det er tilstrekkelige midler i selskapet men prioritert bak øvrige kreditorer. Videre er selskapets hovedaksjonær villig til å bistå med ytterligere midler i den grad det er behov for det. Basert på overstående mener selskapets styret at forutsetningen om fortsatt drift kan legges til grunn ved regnskapsavleggelsen.



Til generalforsamlingen i Global Vines AS

## Uavhengig revisors beretning Uttalelse om revisjonen av årsregnskapet

### Konklusjon

Vi har revidert Global Vines AS sitt årsregnskap som viser et overskudd på kr 24 348. Årsregnskapet består av balanse per 31. desember 2021, resultatregnskap for regnskapsåret avsluttet per denne datoen og noter til årsregnskapet, herunder et sammendrag av viktige regnskapsprinsipper.

Etter vår mening

- oppfyller årsregnskapet gjeldende lovkrav, og
- gir årsregnskapet et rettviseende bilde av selskapets finansielle stilling per 31. desember 2021 og av dets resultat for regnskapsåret avsluttet per denne datoen i samsvar med regnskapslovens regler og god regnskapsskikk i Norge.

### Grunnlag for konklusjonen

Vi har gjennomført revisjonen i samsvar med de internasjonale revisjonsstandardene International Standards on Auditing (ISA-ene). Våre oppgaver og plikter i henhold til disse standardene er beskrevet nedenfor under Revisors oppgaver og plikter ved revisjonen av årsregnskapet. Vi er uavhengige av selskapet slik det kreves i lov, forskrift og International Code of Ethics for Professional Accountants (inkludert internasjonale uavhengighetsstandarder) utstedt av the International Ethics Standards Board for Accountants (IESBA-reglene), og vi har overholdt våre øvrige etiske forpliktelser i samsvar med disse kravene. Innhentet revisjonsbevis er etter vår vurdering tilstrekkelig og hensiktsmessig som grunnlag for vår konklusjon.

### Ledelsens ansvar for årsregnskapet

Ledelsen (styret og daglig leder) er ansvarlig for å utarbeide årsregnskapet og for at det gir et rettviseende bilde i samsvar med regnskapslovens regler og god regnskapsskikk i Norge. Ledelsen er også ansvarlig for slik intern kontroll som den finner nødvendig for å kunne utarbeide et årsregnskap som ikke inneholder vesentlig feilinformasjon, verken som følge av misligheter eller utilsiktede feil.

Ved utarbeidelsen av årsregnskapet må ledelsen ta standpunkt til selskapets evne til fortsatt drift og opplyse om forhold av betydning for fortsatt drift. Forutsetningen om fortsatt drift skal legges til grunn for årsregnskapet så lenge det ikke er sannsynlig at virksomheten vil bli avviklet.



### Revisors oppgaver og plikter ved revisjonen av årsregnskapet

Vårt mål er å oppnå betryggende sikkerhet for at årsregnskapet som helhet ikke inneholder vesentlig feilinformasjon, verken som følge av misligheter eller utilsiktede feil, og å avgi en revisjonsberetning som inneholder vår konklusjon. Betryggende sikkerhet er en høy grad av sikkerhet, men ingen garanti for at en revisjon utført i samsvar med ISA-ene, alltid vil avdekke vesentlig feilinformasjon som eksisterer. Feilinformasjon kan oppstå som følge av misligheter eller utilsiktede feil. Feilinformasjon blir vurdert som vesentlig dersom den enkeltvis eller samlet med rimelighet kan forventes å påvirke økonomiske beslutninger som brukerne foretar basert på årsregnskapet.

For videre beskrivelse av revisors oppgaver og plikter vises det til:

<https://revisorforeningen.no/revisjonsberetninger>.

Bergen, 22. april 2022

ACCEPTOR REVISJON AS

Kim Thunes

statsautorisert revisor