



## ÅRSREGNSKAPET FOR REGNSKAPSÅRET 2020 - GENERELL INFORMASJON

### Enheten

Organisasjonsnummer: 989 041 436  
Organisasjonsform: Aksjeselskap  
Foretaksnavn: AK PETRUS AS  
Forretningsadresse: Lensegata 12  
8656 MOSJØEN

### Regnskapsår

Årsregnskapets periode: 01.01.2020 - 31.12.2020

### Konsern

Morselskap i konsern: Nei

### Regnskapsregler

Regler for små foretak benyttet: Ja  
Benyttet ved utarbeidelsen av årsregnskapet til selskapet: Regnskapslovens alminnelige regler

### Årsregnskapet fastsatt av kompetent organ

Bekreftet av representant for selskapet: Arnstein Karlsen  
Dato for fastsettelse av årsregnskapet: 15.05.2021

### Grunnlag for avgivelse

År 2020: Årsregnskapet er elektronisk innlevert  
År 2019: Tall er hentet fra elektronisk innlevert årsregnskap fra 2020

*Det er ikke krav til at årsregnskapet m.v. som sendes til Regnskapsregisteret er undertegnet. Kontrollen på at dette er utført ligger hos revisor/enhetens øverste organ. Sikkerheten ivaretas ved at innsender har rolle/rettighet for innsending av årsregnskapet via Altinn, og ved at det bekreftes at årsregnskapet er fastsatt av kompetent organ.*

Brønnøysundregistrene, 19.07.2022



### Resultatregnskap

Beløp i: NOK	Note	2020	2019
<b>RESULTATREGNSKAP</b>			
<b>Kostnader</b>			
Avskrivning av driftsmidler og immaterielle eiendeler	2	56 700	55 400
Annen driftskostnad	1	621 354	30 444
<b>Sum kostnader</b>		<b>678 054</b>	<b>85 844</b>
<b>Driftsresultat</b>		<b>-678 054</b>	<b>-85 844</b>
<b>Finansinntekter og finanskostnader</b>			
Aksjeutbytter		825 000	475 000
Annen renteinntekt		37 765	51 922
Annen finansinntekt		944 620	241 905
Verdiøkning markedsbaserte omløpsmidler	6	26 090	91
<b>Sum finansinntekter</b>		<b>1 833 475</b>	<b>768 918</b>
Verdireduksjon markedsbaserte omløpsmidler	6	89 790	6 560
Annen rentekostnad			28
<b>Sum finanskostnader</b>		<b>89 790</b>	<b>6 588</b>
<b>Netto finans</b>		<b>1 743 685</b>	<b>762 330</b>
<b>Ordinært resultat før skattekostnad</b>		<b>1 065 631</b>	<b>676 486</b>
Skattekostnad på ordinært resultat	5		
<b>Ordinært resultat etter skattekostnad</b>		<b>1 065 631</b>	<b>676 486</b>
<b>Årsresultat</b>	3	<b>1 065 631</b>	<b>676 486</b>
<b>Årsresultat etter minoritetsinteresser</b>		<b>1 065 631</b>	<b>676 486</b>
<b>Totalresultat</b>		<b>1 065 631</b>	<b>676 486</b>
<b>Overføringer og disponeringer</b>			
Ordinært utbytte	3	1 000 000	
Avsatt til annen egenkapital		65 631	676 486
<b>Sum overføringer og disponeringer</b>		<b>1 065 631</b>	<b>676 486</b>



## Balanse

Beløp i: NOK	Note	2020	2019
<b>BALANSE - EIENDELER</b>			
<b>Anleggsmidler</b>			
<b>Immaterielle eiendeler</b>			
<b>Varige driftsmidler</b>			
Tomter, bygninger o.a. fast eiendom	2	1 232 022	1 288 722
<b>Sum varige driftsmidler</b>		<b>1 232 022</b>	<b>1 288 722</b>
<b>Finansielle anleggsmidler</b>			
Investeringer i aksjer og andeler	6	415 930	415 930
<b>Sum finansielle anleggsmidler</b>		<b>415 930</b>	<b>415 930</b>
<b>Sum anleggsmidler</b>		<b>1 647 952</b>	<b>1 704 652</b>
<b>Omløpsmidler</b>			
<b>Varer</b>			
<b>Sum varer</b>		<b>240 819</b>	<b>240 819</b>
<b>Fordringer</b>			
Andre kortsiktige fordringer	1		590 339
<b>Sum fordringer</b>			<b>590 339</b>
<b>Investeringer</b>			
Markedsbaserte aksjer	6	776 462	7 632
Andre finansielle instrumenter		999 999	
<b>Sum investeringer</b>		<b>1 776 461</b>	<b>7 632</b>
<b>Bankinnskudd, kontanter og lignende</b>			
Bankinnskudd, kontanter o.l.		1 739 025	2 795 184
<b>Sum bankinnskudd, kontanter og lignende</b>		<b>1 739 025</b>	<b>2 795 184</b>
<b>Sum omløpsmidler</b>		<b>3 756 305</b>	<b>3 633 974</b>
<b>SUM EIENDELER</b>		<b>5 404 257</b>	<b>5 338 626</b>



## Balanse

Beløp i: NOK	Note	2020	2019
<b>BALANSE - EGENKAPITAL OG GJELD</b>			
<b>Egenkapital</b>			
<b>Innskutt egenkapital</b>			
Aksjekapital	3, 4	30 000	30 000
Overkurs	3	315 048	315 048
<b>Sum innskutt egenkapital</b>		<b>345 048</b>	<b>345 048</b>
<b>Opptjent egenkapital</b>			
Annen egenkapital	3, 7	5 059 209	4 993 578
<b>Sum opptjent egenkapital</b>		<b>5 059 209</b>	<b>4 993 578</b>
<b>Sum egenkapital</b>		<b>5 404 257</b>	<b>5 338 626</b>
<b>Sum langsiktig gjeld</b>		<b>0</b>	<b>0</b>
<b>Kortsiktig gjeld</b>			
Betalbar skatt	5		
Utbytte	3		
<b>Sum gjeld</b>		<b>0</b>	<b>0</b>
<b>SUM EGENKAPITAL OG GJELD</b>		<b>5 404 257</b>	<b>5 338 626</b>



## Brønnøysundregistrene

### ÅRSREGNSKAP FOR REGNSKAPSÅRET 2020 - GENERELL INFORMASJON

Journalnummer: 2021 313615

#### Enheten

Organisasjonsnummer: 989 041 436  
Organisasjonsform: Aksjeselskap  
Foretaksnavn: AK PETRUS AS  
Forretningsadresse: Lensegata 12  
8656 MOSJØEN

#### Regnskapsår

Årsregnskapets periode: 01.01.2020 - 31.12.2020

#### Konsern

Morselskap i konsern: Nei

#### Regnskapsregler

Regler for små foretak benyttet: Ja  
Benyttet ved utarbeidelsen av  
årsregnskapet til selskapet: Regnskapslovens alminnelige regler

#### Årsregnskapet fastsatt av kompetent organ

Bekreftet av representant for selskapet: Arnstein Karlsen  
Dato for fastsettelse av årsregnskapet: 15.05.2021

#### Revisjon

Selskapet har besluttet at årsregnskapet  
ikke skal revideres: Ja  
Årsregnskapet er utarbeidet av ekstern  
autorisert regnskapsfører: Ja  
Ekstern autorisert regnskapsfører har i  
løpet av regnskapsåret bistått ved den  
løpende regnskapsføringen eller utført  
andre tjenester for selskapet enn å  
utarbeide årsregnskapet: Ja

#### Grunnlag for avgivelse

År 2020: Årsregnskap er elektronisk innlevert.  
År 2019: Tall er hentet fra elektronisk innlevert årsregnskap fra 2020.

*Det er ikke krav til at årsregnskapet m.v. som sendes til Regnskapsregisteret er undertegnet. Kontrollen på at dette er utført ligger hos revisor/enhetens øverste organ. Sikkerheten ivaretas ved at innsender har rolle/rettighet for innsending av årsregnskapet via Altinn, og ved at det bekreftes at årsregnskapet er fastsatt av kompetent organ.*

Brønnøysundregistrene, 25.05.2021

---

Brønnøysundregistrene  
Postadresse: Postboks 900, 8910 Brønnøysund  
Telefon: 75 00 75 00  
E-post: firmapost@brreg.no Internett: www.brreg.no  
Organisasjonsnummer: 974 760 673



Organisasjonsnr: 989 041 436  
AK PETRUS AS

## RESULTATREGNSKAP

Beløp i: NOK	Note	2020	2019
<b>RESULTATREGNSKAP</b>			
<b>Kostnader</b>			
Avskrivning av driftsmidler og immaterielle eiendeler			
	2	56 700	55 400
Annen driftskostnad			
	1	621 354	30 444
<b>Sum kostnader</b>			
		<b>678 054</b>	<b>85 844</b>
<b>Driftsresultat</b>			
		<b>-678 054</b>	<b>-85 844</b>
<b>Finansinntekter og finanskostnader</b>			
Aksjeutbytter			
		825 000	475 000
Annen renteinntekt			
		37 765	51 922
Annen finansinntekt			
		944 620	241 905
Verdiøkning markedsbaserte omløpsmidler 6			
		26 090	91
<b>Sum finansinntekter</b>			
		<b>1 833 475</b>	<b>768 918</b>
Verdireduksjon markedsbaserte omløpsmidler 6			
		89 790	6 560
Annen rentekostnad			
			28
<b>Sum finanskostnader</b>			
		<b>89 790</b>	<b>6 588</b>
<b>Netto finans</b>			
		<b>1 743 685</b>	<b>762 330</b>
<b>Ordinært resultat før skattekostnad</b>			
		<b>1 065 631</b>	<b>676 486</b>
Skattekostnad på ordinært resultat			
	5		
<b>Ordinært resultat etter skattekostnad</b>			
		<b>1 065 631</b>	<b>676 486</b>
<b>Årsresultat</b>			
	3	<b>1 065 631</b>	<b>676 486</b>
<b>Årsresultat etter minoritetsinteresser</b>			
		<b>1 065 631</b>	<b>676 486</b>
<b>Totalresultat</b>			
		<b>1 065 631</b>	<b>676 486</b>
<b>Overføringer og disponeringer</b>			
Ordinært utbytte			
	3	1 000 000	
Avsatt til annen egenkapital			
		65 631	676 486
<b>Sum overføringer og disponeringer</b>			
		<b>1 065 631</b>	<b>676 486</b>



Organisasjonsnr: 989 041 436  
AK PETRUS AS

## BALANSE

Beløp i: NOK	Note	2020	2019
--------------	------	------	------

### BALANSE - EIENDELER

#### Anleggsmidler Immaterielle eiendeler

#### Varige driftsmidler

Tomter, bygninger o.a.

fast eiendom

2

1 232 022

1 288 722

Sum varige driftsmidler

1 232 022

1 288 722

#### Finansielle anleggsmidler

Investeringer i aksjer og  
andeler

6

415 930

415 930

Sum finansielle

anleggsmidler

415 930

415 930

Sum anleggsmidler

1 647 952

1 704 652

#### Omløpsmidler

##### Varer

Sum varer

240 819

240 819

##### Fordringer

Andre kortsiktige  
fordringer

1

590 339

Sum fordringer

590 339

##### Investeringer

Markedsbaserte aksjer

6

776 462

7 632

Andre finansielle

instrumenter

999 999

Sum investeringer

1 776 461

7 632

#### Bankinnskudd, kontanter og lignende

Bankinnskudd, kontanter o.  
l.

1 739 025

2 795 184

Sum bankinnskudd,

kontanter og lignende

1 739 025

2 795 184

Sum omløpsmidler

3 756 305

3 633 974

SUM EIENDELER

5 404 257

5 338 626

### BALANSE - EGENKAPITAL OG GJELD

#### Egenkapital

Innskutt egenkapital



Aksjekapital	3, 4	30 000	30 000
Overkurs	3	315 048	315 048
<b>Sum innskutt egenkapital</b>		<b>345 048</b>	<b>345 048</b>
<b>Opptjent egenkapital</b>			
Annen egenkapital	3, 7	5 059 209	4 993 578
<b>Sum opptjent egenkapital</b>		<b>5 059 209</b>	<b>4 993 578</b>
<b>Sum egenkapital</b>		<b>5 404 257</b>	<b>5 338 626</b>
<b>Sum langsiktig gjeld</b>		<b>0</b>	<b>0</b>
<b>Kortsiktig gjeld</b>			
Betalbar skatt	5		
Utbytte	3		
<b>Sum gjeld</b>		<b>0</b>	<b>0</b>
<b>SUM EGENKAPITAL OG GJELD</b>		<b>5 404 257</b>	<b>5 338 626</b>



Organisasjonsnr: 989 041 436  
AK PETRUS AS

NOTEOPPLYSNINGER - SELSKAP - alle poster oppgitt i hele tall

Note

Regnskapsprinsipper

Note

Antall aksjer og aksjeeiere

<u>Aksjeklasse</u>	<u>Ant. aksjer</u>	<u>Pålydende</u>	<u>Bokført verdi</u>
A-aksjer	2.00	300.00	600.00
B-aksjer	98.00	300.00	29400.00

<u>Aksjeeiere - fritekst</u>	<u>Antall</u>	<u>Eierandel</u>	<u>Aksjeklasse</u>
Arnstein Karlsen	2.00	2.00%	A-aksjer
Apricus Invest AS	49.00	49.00%	B-aksjer
Meliora Invest AS	49.00	49.00%	B-aksjer

<u>Sum</u>	<u>Sum antall</u>	<u>Sum eierandel</u>
	100.00	100.00%

Note

Ytelser til ledende personer

Er det gitt ytelser til ledende person: Nei

Ytelser til daglig leder

<u>Ytelser</u>	<u>Lønn</u>	<u>Pensj.forpl.</u>	<u>Andre godtgj.</u>
----------------	-------------	---------------------	----------------------

Note

Antall årsverk i regnskapsåret

Virksomheten har hatt følgende antall årsverk:

0.00


Note


Lån og sikkerhetsstillelse til ledende personer og aksjeeiere

Er det gitt lån eller sikkerhetsstillelse til ledende personer: Nei



 Legally signed by  
Fredrik Karlsen  
11.05.2021

 Legally signed by  
Marius Andre Karlsen  
12.05.2021



 Legally signed by  
Arnstein Even Karlsen  
13.05.2021

# Årsregnskap

**2020**

**Ak Petrus AS**



Org.nr.:989 041 436

 Legally signed by  
Fredrik Karlsen  
11.05.2021 Legally signed by  
Marius Andre Karlsen  
12.05.2021 Legally signed by  
Arnstein Even Karlsen  
13.05.2021




<b>Resultatregnskap</b>			
<b>Ak Petrus AS</b>			
<b>Driftsinntekter og driftskostnader</b>	<b>Note</b>	<b>2020</b>	<b>2019</b>
Avskrivning av driftsmidler og immaterielle eiendeler	2	56 700	55 400
Annen driftskostnad	1	621 354	30 444
<b>Sum driftskostnader</b>		<b>678 054</b>	<b>85 844</b>
<b>Driftsresultat</b>		<b>-678 054</b>	<b>-85 844</b>
<b>Finansinntekter og finanskostnader</b>			
Aksjeutbytter		825 000	475 000
Annen renteinntekt		37 765	51 922
Annen finansinntekt		944 620	241 905
Verdiøkning markedsbaserte omløpsmidler	6	26 090	91
Verdireduksjon markedsbaserte omløpsmidler	6	89 790	6 560
Annen rentekostnad		0	28
<b>Resultat av finansposter</b>		<b>1 743 685</b>	<b>762 330</b>
Ordinært resultat før skattekostnad		1 065 631	676 486
<b>Ordinært resultat</b>		<b>1 065 631</b>	<b>676 486</b>
<b>Årsoverskudd</b>	<b>3</b>	<b>1 065 631</b>	<b>676 486</b>
<b>Overføringer</b>			
Avsatt til utbytte	3	1 000 000	0
Avsatt til annen egenkapital		65 631	676 486
<b>Sum overføringer</b>		<b>1 065 631</b>	<b>676 486</b>

Ak Petrus AS

Side 2

 Legally signed by  
Fredrik Karlsen  
11.05.2021 Legally signed by  
Marius Andre Karlsen  
12.05.2021 Legally signed by  
Arnstein Even Karlsen  
13.05.2021

<b>Balanse</b>			
<b>Ak Petrus AS</b>			
<b>Eiendeler</b>	<b>Note</b>	<b>2020</b>	<b>2019</b>
<b>Anleggsmidler</b>			
<b>Varige driftsmidler</b>			
Tomter, bygninger o.a. fast eiendom	2	1 232 022	1 288 722
<b>Sum varige driftsmidler</b>		<b>1 232 022</b>	<b>1 288 722</b>
<b>Finansielle driftsmidler</b>			
Investeringer i aksjer og andeler	6	415 930	415 930
<b>Sum finansielle anleggsmidler</b>		<b>415 930</b>	<b>415 930</b>
<b>Sum anleggsmidler</b>		<b>1 647 952</b>	<b>1 704 652</b>
<b>Omløpsmidler</b>			
Lager av varer og annen beholdning		240 819	240 819
<b>Fordringer</b>			
Andre kortsiktige fordringer	1	0	590 339
<b>Sum fordringer</b>		<b>0</b>	<b>590 339</b>
Markedsbaserte aksjer	6	776 462	7 632
Andre finansielle instrumenter		999 999	0
<b>Sum investeringer</b>		<b>1 776 461</b>	<b>7 632</b>
Bankinnskudd, kontanter o.l.		1 739 025	2 795 184
<b>Sum omløpsmidler</b>		<b>3 756 305</b>	<b>3 633 974</b>
<b>Sum eiendeler</b>		<b>5 404 257</b>	<b>5 338 626</b>
<b>Ak Petrus AS</b>			<b>Side 3</b>

 Legally signed by  
Fredrik Karlsen  
11.05.2021 Legally signed by  
Marius Andre Karlsen  
12.05.2021 Legally signed by  
Arnstein Even Karlsen  
13.05.2021**Balanse****Ak Petrus AS**

<b>Egenkapital og gjeld</b>	<b>Note</b>	<b>2020</b>	<b>2019</b>
<b>Innskutt egenkapital</b>			
Aksjekapital	3, 4	30 000	30 000
Overkurs	3	315 048	315 048
<b>Sum innskutt egenkapital</b>		<b>345 048</b>	<b>345 048</b>
<b>Opptjent egenkapital</b>			
Annen egenkapital	3, 7	5 059 209	4 993 578
<b>Sum opptjent egenkapital</b>		<b>5 059 209</b>	<b>4 993 578</b>
<b>Sum egenkapital</b>		<b>5 404 257</b>	<b>5 338 626</b>
<b>Gjeld</b>			
<b>Annen langsiktig gjeld</b>			
<b>Kortsiktig gjeld</b>			
<b>Sum egenkapital og gjeld</b>		<b>5 404 257</b>	<b>5 338 626</b>

Styret i Ak Petrus AS

---

Marius Andre Karlsen  
styremedlem

---


Fredrik Karlsen  
styremedlem


---


Arnstein Even Karlsen  
styreleder



## Noter til regnskapet AK Petrus AS

 Legally signed by  
Fredrik Karlsen  
11.05.2021

 Legally signed by  
Marius Andre Karlsen  
12.05.2021

 Legally signed by  
Arnstein Even Karlsen  
13.05.2021

### Regnskapsprinsipper

Årsregnskapet er satt opp i samsvar med regnskapsloven. Det er utarbeidet etter norske regnskapsstandarder.

### Driftsinntekter og kostnader

Inntektsføring på finansplasseringer skjer når de er ansett sannsynlig å ville tilfalle selskapet.

### Hovedregel for vurdering og klassifisering av eiendeler og gjeld

Eiendeler bestemt til varig eie eller bruk er klassifisert som anleggsmidler. Andre eiendeler er klassifisert som omløpsmidler. Fordringer som skal tilbakebetales innen et år er uansett klassifisert som omløpsmidler. Ved klassifisering av kortsiktig og langsiktig gjeld er analoge kriterier lagt til grunn.

Anleggsmidler vurderes til anskaffelseskost, men nedskrives til virkelig verdi når verdifallet forventes ikke å være forbigående. Anleggsmidler med begrenset økonomisk levetid avskrives planmessig. Langsiktig gjeld balanseføres til nominelt mottatt beløp på etableringstidspunktet. Omløpsmidler vurderes til laveste av anskaffelseskost og virkelig verdi. Kortsiktig gjeld balanseføres til nominelt mottatt beløp på etableringstidspunktet.

Enkelte poster er vurdert etter andre regler. Postene det gjelder vil være blant de postene som omhandles nedenfor.

### Varige driftsmidler

Varige driftsmidler avskrives over forventet økonomisk levetid. Avskrivningene er som hovedregel fordelt lineært over antatt økonomisk levetid.

### Andre anleggsaksjer og andeler

Anleggsaksjer og mindre investeringer i ansvarlige selskaper og kommandittselskaper hvor ikke har betydelig innflytelse balanseføres til anskaffelseskost. Investeringene blir nedskrevet til virkelig verdi dersom verdifallet ikke er forbigående. Anskaffelseskost av aksjer som ble mottatt som aksjeinnskudd ved stiftelse er vurdert til andel av bokført egenkapital i de respektive selskapene pr 31.12.04. Mottatt utbytte og andre overskuddsutdelinger fra selskapene inntektføres som annen finansinntekt.

### Aksjer i andre selskaper (omløpsaksjer)

Aksjer som inngår i en handelsportefølje vurderes til virkelig verdi på balansedagen. Prinsippet erstatter laveste verdis prinsipp som tidligere ble benyttet. Andre omløpsaksjer vurderes til det laveste av gjennomsnittlig anskaffelseskost og virkelig verdi på balansedagen. Tidligere ble anskaffelseskost tilordnet etter FIFO-metoden og ikke etter gjennomsnittlig anskaffelseskost. Prinsippendringene hadde ingen overgangsvirkning pr 1.1.1999.


### Skatt


Skattekostnaden i resultatregnskapet omfatter både periodens betalbare skatt og endring i utsatt skatt. Utsatt skatt er beregnet på grunnlag av de midlertidige forskjeller som eksisterer mellom regnskapsmessige og skattemessige verdier, samt ligningsmessig underskudd til fremføring ved utgangen av regnskapsåret. Skatteøkende og skattereduserende midlertidige forskjeller som reverserer eller kan reversere i samme periode er utlignet og nettoført. Utsatt skatt på merverdier i forbindelse med oppkjøp av datterselskap blir ikke utlignet. Utsatt skattefordel er ikke oppført i balansen.



## Noter til regnskapet AK Petrus AS

 Legally signed by  
Fredrik Karlsen  
11.05.2021

 Legally signed by  
Marius Andre Karlsen  
12.05.2021

 Legally signed by  
Arnstein Even Karlsen  
13.05.2021

### Note 1 Lønnskostnader, antall ansatte, godtgjørelser, lån til ansatte m.m.

Selskapet har i 2020 ikke hatt noen ansatte. Det er heller ikke utbetalt noen form for lønn eller annen godtgjørelse til styret eller daglig leder.

### Pensjonsforpliktelser

Selskapet er ikke pliktig til å ha tjenstepensjonsordning etter lov om obligatorisk tjenstepensjon. Selskapets pensjonsordninger tilfredsstiller kravene i denne lov.

### Revisor

Selskapet har benyttet seg av muligheten til å foreta fravalg av revisor.

### Note 2 Anleggsmidler

	Bygninger og tomter	Sum
Anskaffelseskost pr. 01.01.20	1 503 722	1 503 722
= Anskaffelseskost 31.12.20	<b>1 503 722</b>	<b>1 503 722</b>
Akkumulerte avskrivninger 31.12.20	271 700	271 700
= Bokført verdi 31.12.20	<b>1 232 022</b>	<b>1 232 022</b>
Årets ordinære avskrivninger	56 700	56 700
Økonomisk levetid	15-30 år	


### Note 3 Egenkapital


	Aksjekapital	Overkurs- fond	Fond for vurd.forskjeller	Annen egenkapital	Sum egenkapital
Pr. 31.12.2019	30 000	315 048	0	4 993 578	<b>5 338 626</b>
Endringer ført mot EK					0
<b>Pr 01.01.2020</b>	<b>30 000</b>	<b>315 048</b>	<b>0</b>	<b>4 993 578</b>	<b>5 338 626</b>
Pr. 01.01.2020	30 000	315 048	0	4 993 578	<b>5 338 626</b>
Tilleggsutbytte				-1 000 000	<b>-1 000 000</b>
Utbytte					0
Årets resultat				1 065 631	<b>1 065 631</b>
<b>Pr 31.12.2020</b>	<b>30 000</b>	<b>315 048</b>	<b>0</b>	<b>5 059 209</b>	<b>5 404 257</b>



## Noter til regnskapet AK Petrus AS

 Legally signed by  
Fredrik Karlsen  
11.05.2021

 Legally signed by  
Marius Andre Karlsen  
12.05.2021

 Legally signed by  
Arnstein Even Karlsen  
13.05.2021

### Note 4 Aksjonærer

Aksjekapitalen i Ak Petrus AS pr. 31.12 består av følgende aksjeklasser:

	Antall	Pålydende	Bokført
A-aksjer	2	300,0	600
B-aksjer	98	300,0	29 400
<b>Sum</b>	<b>100</b>		<b>30 000</b>

### Eierstruktur


De største aksjonærene i % pr. 31.12 var:


	A-aksjer	B-aksjer	Sum	Eierandel	Stemmeandel
Apricus Invest AS		49	49	49,0	49,0
Meliora Invest AS		49	49	49,0	49,0
Arnstein Karlsen	2		2	2,0	2,0
<b>Totalt antall aksjer</b>	<b>2</b>	<b>98</b>	<b>100</b>	<b>100,0</b>	<b>100,0</b>



**Noter til regnskapet  
AK Petrus AS**

 Legally signed by  
Fredrik Karlsen  
11.05.2021

 Legally signed by  
Marius Andre Karlsen  
12.05.2021

 Legally signed by  
Arnstein Even Karlsen  
13.05.2021

**Note 5 Skatt**

<b>Årets skattekostnad</b>	<b>2020</b>	<b>2019</b>
Resultatført skatt på ordinært resultat:		
Betalbar skatt	0	0
Endring i utsatt skattefordel	0	0
<b>Skattekostnad ordinært resultat</b>	<b>0</b>	<b>0</b>
Skattepliktig inntekt:		
Ordinært resultat før skatt	1 065 631	676 486
Permanente forskjeller	-1 736 293	-696 158
Endring i midlertidige forskjeller	103	-3 939
<b>Skattepliktig inntekt</b>	<b>-670 558</b>	<b>-23 610</b>
Betalbar skatt i balansen:		
Betalbar skatt på årets resultat	0	0
<b>Sum betalbar skatt i balansen</b>	<b>0</b>	<b>0</b>


Skatteeffekten av midlertidige forskjeller og underskudd til fremføring som har gitt opphav til utsatt skatt og utsatte skattefordeler, spesifisert på typer av midlertidige forskjeller


	<b>2020</b>	<b>2019</b>	<b>Endring</b>
Varige driftsmidler	-73 405	-73 302	103
<b>Sum</b>	<b>-73 405</b>	<b>-73 302</b>	<b>103</b>
Akkumulert fremførbart underskudd	-694 169	-23 610	670 558
Inngår ikke i beregningen av utsatt skatt	767 573	96 912	-670 662
<b>Utsatt skattefordel (22 %)</b>	<b>0</b>	<b>0</b>	<b>0</b>


I henhold til God regnskapsskikk for små foretak balanseføres ikke utsatt skattefordel.



## Noter til regnskapet AK Petrus AS

 Legally signed by  
Fredrik Karlsten  
11.05.2021

 Legally signed by  
Marius Andre Karlsten  
12.05.2021

 Legally signed by  
Arnstein Even Karlsten  
13.05.2021

### Note 6 Verdipapirer

	Eier- andel	Anskaffelses kost	Balanseført verdi
<b>Anleggsmidler</b>			
Beta Eiendom AS	50,0%	146 341	146 341
Mosjøen Kulde og Klimaservice AS	50,0%	188 954	188 954
PTG Helgeland AS	5,0%	80 635	80 635
<b>Sum</b>		<b>415 930</b>	<b>415 930</b>
<b>Omløpsmidler</b>			
AXACTOR AB A-aksjer		289	123
Aker Solutions ASA		170 840	163 250
DNB		999 000	999 999
Everfuel A/S		118 095	118 095
Frontline L/TD		351 500	274 000
Renewable Energy Corporation ASA		175 995	31 480
SAS		192 096	187 650
Solon Eioendom ASA		21 700	1 865
<b>Sum</b>		<b>2 029 515</b>	<b>1 776 462</b>
<b>Sum verdipapirer</b>		<b>2 445 445</b>	<b>2 192 392</b>

Innskudds-verdien av anleggsaksjene i selskapene i tabellen over er verdsatt til aksjens andel av bokført egenkapital i respektive selskap pr. 31.12.2004. Egenkapitalen for alle selskap er inntakt og det foreligger ingen nedskrivningsplikt på disse investeringene. Omløpsaksjene er vurdert til laveste verdi av anskaffelseskost og markedsverdi

### Note 7 Fortsatt drift

Resultatet for 2020 viser et overskudd på kr. 1 065 631 etter skatt, mot kr. 676 486 i 2019. Soliditeten og likviditeten er fortsatt god og det er ikke noe som indikerer at driften ikke kan fortsette. Styret vurderer at forutsetningene for fortsatt drift er til stede og legger det til grunn for sin virksomhet.



# Årsregnskap

**2020**

**Ak Petrus AS**

Org.nr.:989 041 436



<b>Resultatregnskap</b>			
<b>Ak Petrus AS</b>			
<b>Driftsinntekter og driftskostnader</b>	<b>Note</b>	<b>2020</b>	<b>2019</b>
Avskrivning av driftsmidler og immaterielle eiendeler	2	56 700	55 400
Annen driftskostnad	1	621 354	30 444
<b>Sum driftskostnader</b>		<b>678 054</b>	<b>85 844</b>
<b>Driftsresultat</b>		<b>-678 054</b>	<b>-85 844</b>
<b>Finansinntekter og finanskostnader</b>			
Aksjeutbytter		825 000	475 000
Annen renteinntekt		37 765	51 922
Annen finansinntekt		944 620	241 905
Verdiøkning markedsbaserte omløpsmidler	6	26 090	91
Verdireduksjon markedsbaserte omløpsmidler	6	89 790	6 560
Annen rentekostnad		0	28
<b>Resultat av finansposter</b>		<b>1 743 685</b>	<b>762 330</b>
Ordinært resultat før skattekostnad		1 065 631	676 486
<b>Ordinært resultat</b>		<b>1 065 631</b>	<b>676 486</b>
<b>Årsoverskudd</b>	<b>3</b>	<b>1 065 631</b>	<b>676 486</b>
<b>Overføringer</b>			
Avsatt til utbytte	3	1 000 000	0
Avsatt til annen egenkapital		65 631	676 486
<b>Sum overføringer</b>		<b>1 065 631</b>	<b>676 486</b>
<b>Ak Petrus AS</b>			<b>Side 2</b>



<b>Balanse</b>			
<b>Ak Petrus AS</b>			
<b>Eiendeler</b>	<b>Note</b>	<b>2020</b>	<b>2019</b>
<b>Anleggsmidler</b>			
<b>Varige driftsmidler</b>			
Tomter, bygninger o.a. fast eiendom	2	1 232 022	1 288 722
<b>Sum varige driftsmidler</b>		<b>1 232 022</b>	<b>1 288 722</b>
<b>Finansielle driftsmidler</b>			
Investeringer i aksjer og andeler	6	415 930	415 930
<b>Sum finansielle anleggsmidler</b>		<b>415 930</b>	<b>415 930</b>
<b>Sum anleggsmidler</b>		<b>1 647 952</b>	<b>1 704 652</b>
<b>Omløpsmidler</b>			
Lager av varer og annen beholdning		240 819	240 819
<b>Fordringer</b>			
Andre kortsiktige fordringer	1	0	590 339
<b>Sum fordringer</b>		<b>0</b>	<b>590 339</b>
Markedsbaserte aksjer	6	776 462	7 632
Andre finansielle instrumenter		999 999	0
<b>Sum investeringer</b>		<b>1 776 461</b>	<b>7 632</b>
Bankinnskudd, kontanter o.l.		1 739 025	2 795 184
<b>Sum omløpsmidler</b>		<b>3 756 305</b>	<b>3 633 974</b>
<b>Sum eiendeler</b>		<b>5 404 257</b>	<b>5 338 626</b>
<b>Ak Petrus AS</b>			<b>Side 3</b>



<b>Balanse</b>			
<b>Ak Petrus AS</b>			
	Note	2020	2019
<b>Egenkapital og gjeld</b>			
<b>Innskutt egenkapital</b>			
Aksjekapital	3, 4	30 000	30 000
Overkurs	3	315 048	315 048
<b>Sum innskutt egenkapital</b>		<b>345 048</b>	<b>345 048</b>
<b>Opptjent egenkapital</b>			
Annen egenkapital	3, 7	5 059 209	4 993 578
<b>Sum opptjent egenkapital</b>		<b>5 059 209</b>	<b>4 993 578</b>
<b>Sum egenkapital</b>		<b>5 404 257</b>	<b>5 338 626</b>
<b>Gjeld</b>			
<b>Annen langsiktig gjeld</b>			
<b>Kortsiktig gjeld</b>			
<b>Sum egenkapital og gjeld</b>		<b>5 404 257</b>	<b>5 338 626</b>
Styret i Ak Petrus AS			
<hr/> Marius Andre Karlsen styremedlem	<hr/> Fredrik Karlsen styremedlem	<hr/> Arnstein Even Karlsen styreleder	
<b>Ak Petrus AS</b>			<b>Side 4</b>



## Noter til regnskapet AK Petrus AS

### Regnskapsprinsipper

Årsregnskapet er satt opp i samsvar med regnskapsloven. Det er utarbeidet etter norske regnskapsstandarder.

### Driftsinntekter og kostnader

Inntektsføring på finansplasseringer skjer når de er ansett sannsynlig å ville tilfalle selskapet.

### Hovedregel for vurdering og klassifisering av eiendeler og gjeld

Eiendeler bestemt til varig eie eller bruk er klassifisert som anleggsmidler. Andre eiendeler er klassifisert som omløpsmidler. Fordringer som skal tilbakebetales innen et år er uansett klassifisert som omløpsmidler. Ved klassifisering av kortsiktig og langsiktig gjeld er analoge kriterier lagt til grunn.

Anleggsmidler vurderes til anskaffelseskost, men nedskrives til virkelig verdi når verdifallet forventes ikke å være forbigående. Anleggsmidler med begrenset økonomisk levetid avskrives planmessig. Langsiktig gjeld balanseføres til nominelt mottatt beløp på etableringstidspunktet. Omløpsmidler vurderes til laveste av anskaffelseskost og virkelig verdi. Kortsiktig gjeld balanseføres til nominelt mottatt beløp på etableringstidspunktet.

Enkelte poster er vurdert etter andre regler. Postene det gjelder vil være blant de postene som omhandles nedenfor.

### Varige driftsmidler

Varige driftsmidler avskrives over forventet økonomisk levetid. Avskrivningene er som hovedregel fordelt lineært over antatt økonomisk levetid.

### Andre anleggsaksjer og andeler

Anleggsaksjer og mindre investeringer i ansvarlige selskaper og kommandittselskaper hvor ikke har betydelig innflytelse balanseføres til anskaffelseskost. Investeringene blir nedskrevet til virkelig verdi dersom verdifallet ikke er forbigående. Anskaffelseskost av aksjer som ble mottatt som aksjeinnskudd ved stiftelse er vurdert til andel av bokført egenkapital i de respektive selskapene pr 31.12.04. Mottatt utbytte og andre overskuddsutdelinger fra selskapene inntektføres som annen finansinntekt.

### Aksjer i andre selskaper (omløpsaksjer)

Aksjer som inngår i en handelsportefølje vurderes til virkelig verdi på balansedagen. Prinsippet erstatter laveste verdis prinsipp som tidligere ble benyttet. Andre omløpsaksjer vurderes til det laveste av gjennomsnittlig anskaffelseskost og virkelig verdi på balansedagen. Tidligere ble anskaffelseskost tilordnet etter FIFO-metoden og ikke etter gjennomsnittlig anskaffelseskost. Prinsippendringene hadde ingen overgangsvirkning pr 1.1.1999.

### Skatt

Skattekostnaden i resultatregnskapet omfatter både periodens betalbare skatt og endring i utsatt skatt. Utsatt skatt er beregnet på grunnlag av de midlertidige forskjeller som eksisterer mellom regnskapsmessige og skattemessige verdier, samt ligningsmessig underskudd til fremføring ved utgangen av regnskapsåret. Skatteøkende og skattereduserende midlertidige forskjeller som reverserer eller kan reversere i samme periode er utlignet og nettoført. Utsatt skatt på merverdier i forbindelse med oppkjøp av datterselskap blir ikke utlignet. Utsatt skattefordel er ikke oppført i balansen.



## Noter til regnskapet AK Petrus AS

### Note 1 Lønnskostnader, antall ansatte, godtgjørelser, lån til ansatte m.m.

Selskapet har i 2020 ikke hatt noen ansatte. Det er heller ikke utbetalt noen form for lønn eller annen godtgjørelse til styret eller daglig leder.

### Pensjonsforpliktelser

Selskapet er ikke pliktig til å ha tjenstepensjonsordning etter lov om obligatorisk tjenstepensjon. Selskapets pensjonsordninger tilfredsstiller kravene i denne lov.

### Revisor

Selskapet har benyttet seg av muligheten til å foreta fravalg av revisor.

### Note 2 Anleggsmidler

	Bygninger og tomter	Sum
Anskaffelseskost pr. 01.01.20	1 503 722	1 503 722
= Anskaffelseskost 31.12.20	<b>1 503 722</b>	<b>1 503 722</b>
Akkumulerte avskrivninger 31.12.20	271 700	271 700
= Bokført verdi 31.12.20	<b>1 232 022</b>	<b>1 232 022</b>
Årets ordinære avskrivninger	56 700	56 700
Økonomisk levetid	15-30 år	

### Note 3 Egenkapital

	Aksjekapital	Overkurs- fond	Fond for vurd.forskjeller	Annen egenkapital	Sum egenkapital
Pr. 31.12.2019	30 000	315 048	0	4 993 578	5 338 626
Endringer ført mot EK					0
<b>Pr 01.01.2020</b>	<b>30 000</b>	<b>315 048</b>	<b>0</b>	<b>4 993 578</b>	<b>5 338 626</b>
Pr. 01.01.2020	30 000	315 048	0	4 993 578	5 338 626
Tilleggsutbytte				-1 000 000	-1 000 000
Utbytte					0
Årets resultat				1 065 631	1 065 631
<b>Pr 31.12.2020</b>	<b>30 000</b>	<b>315 048</b>	<b>0</b>	<b>5 059 209</b>	<b>5 404 257</b>



## Noter til regnskapet AK Petrus AS

### Note 4 Aksjonærer

Aksjekapitalen i Ak Petrus AS pr. 31.12 består av følgende aksjeklasser:

	Antall	Pålydende	Bokført
A-aksjer	2	300,0	600
B-aksjer	98	300,0	29 400
<b>Sum</b>	<b>100</b>		<b>30 000</b>

### Eierstruktur

De største aksjonærene i % pr. 31.12 var:

	A-aksjer	B-aksjer	Sum	Eierandel	Stemmeandel
Apricus Invest AS		49	49	49,0	49,0
Meliora Invest AS		49	49	49,0	49,0
Arnstein Karlsen	2		2	2,0	2,0
<b>Totalt antall aksjer</b>	<b>2</b>	<b>98</b>	<b>100</b>	<b>100,0</b>	<b>100,0</b>



**Noter til regnskapet  
AK Petrus AS**

**Note 5 Skatt**

<b>Årets skattekostnad</b>	<b>2020</b>	<b>2019</b>
Resultatført skatt på ordinært resultat:		
Betalbar skatt	0	0
Endring i utsatt skattefordel	0	0
<b>Skattekostnad ordinært resultat</b>	<b>0</b>	<b>0</b>
Skattepliktig inntekt:		
Ordinært resultat før skatt	1 065 631	676 486
Permanente forskjeller	-1 736 293	-696 158
Endring i midlertidige forskjeller	103	-3 939
<b>Skattepliktig inntekt</b>	<b>-670 558</b>	<b>-23 610</b>
Betalbar skatt i balansen:		
Betalbar skatt på årets resultat	0	0
<b>Sum betalbar skatt i balansen</b>	<b>0</b>	<b>0</b>

Skatteeffekten av midlertidige forskjeller og underskudd til fremføring som har gitt opphav til utsatt skatt og utsatte skattefordeler, spesifisert på typer av midlertidige forskjeller

	<b>2020</b>	<b>2019</b>	<b>Endring</b>
Varige driftsmidler	-73 405	-73 302	103
<b>Sum</b>	<b>-73 405</b>	<b>-73 302</b>	<b>103</b>
Akkumulert fremførbart underskudd	-694 169	-23 610	670 558
Inngår ikke i beregningen av utsatt skatt	767 573	96 912	-670 662
<b>Utsatt skattefordel (22 %)</b>	<b>0</b>	<b>0</b>	<b>0</b>

I henhold til God regnskapsskikk for små foretak balanseføres ikke utsatt skattefordel.



## Noter til regnskapet AK Petrus AS

### Note 6 Verdipapirer

	Eier- andel	Anskaffelses kost	Balanseført verdi
<b>Anleggsmidler</b>			
Beta Eiendom AS	50,0%	146 341	146 341
Mosjøen Kulde og Klimaservice AS	50,0%	188 954	188 954
PTG Helgeland AS	5,0%	80 635	80 635
<b>Sum</b>		<b>415 930</b>	<b>415 930</b>
<b>Omløpsmidler</b>			
AXACTOR AB A-aksjer		289	123
Aker Solutions ASA		170 840	163 250
DNB		999 000	999 999
Everfuel A/S		118 095	118 095
Frontline L/TD		351 500	274 000
Renewable Energy Corporation ASA		175 995	31 480
SAS		192 096	187 650
Solon Eioendom ASA		21 700	1 865
<b>Sum</b>		<b>2 029 515</b>	<b>1 776 462</b>
<b>Sum verdipapirer</b>		<b>2 445 445</b>	<b>2 192 392</b>

Innskudds-verdien av anleggsaksjene i selskapene i tabellen over er verdsatt til aksjens andel av bokført egenkapital i respektive selskap pr. 31.12.2004. Egenkapitalen for alle selskap er inntakt og det foreligger ingen nedskrivningsplikt på disse investeringene. Omløpsaksjene er vurdert til laveste verdi av anskaffelseskost og markedsverdi

### Note 7 Fortsatt drift

Resultatet for 2020 viser et overskudd på kr. 1 065 631 etter skatt, mot kr. 676 486 i 2019. Soliditeten og likviditeten er fortsatt god og det er ikke noe som indikerer at driften ikke kan fortsette. Styret vurderer at forutsetningene for fortsatt drift er til stede og legger det til grunn for sin virksomhet.