



ÅRSREGNSKAPET FOR REGNSKAPSÅRET 2020 - GENERELL INFORMASJON

Enheten

Organisasjonsnummer: 985 706 409
Organisasjonsform: Aksjeselskap
Foretaksnavn: HELSPORT AS
Forretningsadresse: Blåswixvegen 5
2624 LILLEHAMMER

Regnskapsår

Årsregnskapets periode: 01.01.2020 - 31.12.2020

Konsern

Morselskap i konsern: Nei

Regnskapsregler

Regler for små foretak benyttet: Nei
Benyttet ved utarbeidelsen av årsregnskapet til selskapet: Regnskapslovens alminnelige regler

Årsregnskapet fastsatt av kompetent organ

Bekreftet av representant for selskapet: Espen Falch Engelstad
Dato for fastsettelse av årsregnskapet: 21.04.2021

Grunnlag for avgivelse

År 2020: Årsregnskapet er elektronisk innlevert
År 2019: Tall er hentet fra elektronisk innlevert årsregnskap fra 2020

Det er ikke krav til at årsregnskapet m.v. som sendes til Regnskapsregisteret er undertegnet. Kontrollen på at dette er utført ligger hos revisor/enhetens øverste organ. Sikkerheten ivaretas ved at innsender har rolle/rettighet for innsending av årsregnskapet via Altinn, og ved at det bekreftes at årsregnskapet er fastsatt av kompetent organ.

Brønnøysundregistrene, 07.08.2022



Resultatregnskap

| Beløp i: NOK | Note | 2020 | 2019 |
|--------------------------------------------------------------|--------|--------------------|--------------------|
| RESULTATREGNSKAP | | | |
| Inntekter | | | |
| Salgsinntekt | 2 | 113 839 754 | 104 903 201 |
| Sum inntekter | | 113 839 754 | 104 903 201 |
| Kostnader | | | |
| Varekostnad | | 69 684 235 | 57 603 650 |
| Lønnskostnad | 3,15 | 12 506 513 | 13 220 176 |
| Avskrivning på varige driftsmidler og immaterielle eiendeler | 8 | 566 859 | 520 352 |
| Annen driftskostnad | 4,5,17 | 10 086 803 | 15 794 033 |
| Sum kostnader | | 92 844 410 | 87 138 211 |
| Driftsresultat | | 20 995 344 | 17 764 990 |
| Finansinntekter og finanskostnader | | | |
| Annen finansinntekt | 6,18 | -311 988 | 2 043 421 |
| Sum finansinntekter | | -311 988 | 2 043 421 |
| Annen finanskostnad | 6,18 | 1 643 603 | 5 198 454 |
| Sum finanskostnader | | 1 643 603 | 5 198 454 |
| Netto finans | | -1 955 591 | -3 155 033 |
| Ordinært resultat før skattekostnad | | 19 039 753 | 14 609 957 |
| Skattekostnad på ordinært resultat | 7 | 4 189 449 | 3 218 558 |
| Ordinært resultat etter skattekostnad | | 14 850 304 | 11 391 399 |
| Årsresultat | | 14 850 304 | 11 391 399 |
| Overføringer og disponeringer | | | |
| Avgitt konsernbidrag | | -14 490 867 | -11 695 687 |
| Overføringer til/fra annen egenkapital | | 359 436 | -304 287 |
| Sum overføringer og disponeringer | | 14 850 303 | 11 391 400 |



Balanse

| Beløp i: NOK | Note | 2020 | 2019 |
|-------------------------------------------------------------|------|-------------------|-------------------|
| BALANSE - EIENDELER | | | |
| Anleggsmidler | | | |
| Immaterielle eiendeler | | | |
| Goodwill | 7 | 254 187 | 356 469 |
| Sum immaterielle eiendeler | | 254 187 | 356 469 |
| Varige driftsmidler | | | |
| Driftsløsøre, inventar, verktøy, kontormaskiner og lignende | | | 1 254 196 |
| Sum varige driftsmidler | | | 1 254 196 |
| Finansielle anleggsmidler | | | |
| Investering i datterselskap | | | 120 500 |
| Lån til foretak i samme konsern | | | 1 647 255 |
| Investeringer i aksjer og andeler | | 15 000 | 15 000 |
| Sum finansielle anleggsmidler | | 15 000 | 1 782 755 |
| Sum anleggsmidler | | 269 187 | 3 393 420 |
| Omløpsmidler | | | |
| Varer | | | |
| Varer | 13 | 50 000 | 39 969 448 |
| Sum varer | | 50 000 | 39 969 448 |
| Fordringer | | | |
| Kundefordringer | 10 | 14 560 667 | 2 408 276 |
| Andre fordringer | | 120 501 | 4 376 085 |
| Sum fordringer | | 14 681 168 | 6 784 361 |
| Bankinnskudd, kontanter og lignende | | | |
| Bankinnskudd, kontanter og lignende | 14 | 55 663 912 | 16 972 322 |
| Sum bankinnskudd, kontanter og lignende | | 55 663 912 | 16 972 322 |
| Sum omløpsmidler | | 70 395 080 | 63 726 131 |
| SUM EIENDELER | | 70 664 267 | 67 119 551 |



Balanse

| Beløp i: NOK | Note | 2020 | 2019 |
|---------------------------------------|-------------|-------------------|-------------------|
| BALANSE - EGENKAPITAL OG GJELD | | | |
| Egenkapital | | | |
| Innskutt egenkapital | | | |
| Selskapskapital | | 2 121 600 | 2 121 600 |
| Sum innskutt egenkapital | | 2 121 600 | 2 121 600 |
| Opptjent egenkapital | | | |
| Annen egenkapital | | | 43 501 364 |
| Sum opptjent egenkapital | | | 43 501 364 |
| Sum egenkapital | | 2 121 600 | 45 622 964 |
| Sum langsiktig gjeld | | 0 | 0 |
| Kortsiktig gjeld | | | |
| Leverandørgjeld | | 1 870 720 | 1 621 699 |
| Skyldige offentlige avgifter | | 3 750 332 | 1 707 489 |
| Annen kortsiktig gjeld | | 62 921 616 | 18 167 400 |
| Sum kortsiktig gjeld | | 68 542 668 | 21 496 588 |
| Sum gjeld | | 68 542 668 | 21 496 588 |
| SUM EGENKAPITAL OG GJELD | | 70 664 268 | 67 119 552 |



HELSPORT AS
ÅRSREGNSKAP
2020



Helsport AS

Årsberetning 2020

Virksomhetens art og lokalisering

Helsport AS driver med utvikling og salg av Helsport telt, soveposer, ryggsekker, bekledning og tilbehør. Selskapets kontor ligger i Lillehammer kommune.

Selskapets utvikling, resultat og fortsatt drift

Selskapet har overført sin drift til morselskapet Brav Norway AS fra 1.7.2020, som da har overtatt produktutvikling, distribusjon og salg av alle Helsportprodukter etter dette, og selskapet mottar en royalty fra Brav Norway AS for dette. Lager og logistikkfunksjon er flyttet til Brav Norway AS på Lillehammer.

Etter styrets oppfatning gir årsregnskapet en rettvise oversikt over utvikling og resultat av foretakets virksomhet og dets stilling pr 31.12.2020. Selskapets omsetning er i tråd med selskapets forventning og god soliditet.

Styret mener at forutsetningene for fortsatt drift er til stede.

Arbeidsmiljø, sykefravær og likestilling

Selskapet hadde 1 ansatt pr 31.12.2020, og denne personen sluttet i selskapet 31.03.2021.

Sykefraværet i 2020 var 3,83 % av den totale arbeidstid. Det var i 2020 ingen personskader eller skader av betydning for selskapets eiendeler.

Ytre miljø

Selskapet forurensrer ikke det ytre miljø.

Resultat

Selskapets driftsinntekter gikk fra 104.903.201 i 2019 til 113.839.754 i 2020. Driftsinntektene for 2020 vil kun være royalty fra Brav Norway AS, jfr avsnitt over.

Årsresultatet i 2020 ble 14.850.302, som er en oppgang fra fjoråret hvor årsresultatet var 11.391.400. 14.490.867 avsettes til konsernbidrag til Brav Norway AS, resterende beløp overføres fra annen egenkapital. Det gis i tillegg et konsernbidrag uten skatteeffekt på 43.860.799 til Brav Norway AS.

Totalkapitalen ved utgangen av 2020 var 70.664.268, sammenlignet med 67.119.551 året før. Egenkapitalandelen pr 31.12.20 var 3,0%, sammenlignet med 68,0% året før, nedgangen skyldes da utdeling av konsernbidrag.

Finansiell risiko

Markedsrisiko: Selskapet har vært utsatt for endringer i valutakurser, spesielt USD som det meste av selskapets innkjøp gjøres i, samt i EUR/DKK som ca 10% av bedriftens inntekter kommer fra. Imidlertid er denne risikoen borte ved overføring av drift til Brav Norway AS.

Kreditrisiko: Risiko for at motparter ikke har økonomisk evne til å oppfylle sine forpliktelser ansees for lav, da det historisk sett har vært lite tap på fordringer. Det er ikke inngått avtaler om motregning eller andre finansielle instrumenter som minimerer kreditrisikoen. Denne risikoen er dessuten borte ved overføring av drift til Brav Norway AS.

Likviditetsrisiko: Likviditeten i selskapet er pr 31.12.20 god.



RETTSVISENDE OVERSIKT

Etter styrets oppfatning gir det fremlagte årsregnskapet med noter et rettviseende bilde av driften og stillingen ved årsskiftet. Det er ikke inntrådt forhold etter regnskapsårets slutt som er av betydning for bedømmelsen av selskapets balanseposter pr 31.12.20.

Hendelse etter balansedagen

Situasjonen rundt Covid-19 er fortsatt utfordrende for konsernet. I flere av våre markeder er det i perioder gjennomført lockdown i samfunnet som helhet, med noen negative følger for virksomheten til konsernet. Tiltak som bremser økonomien og reduserer husholdningenes kjøpekraft vil ha en negativ innvirkning på konsernets omsetning og lønnsomhet på generelt grunnlag. Covid-19 utgjør også en begrensning på den daglige oppfølgingen av konsernets utenlandske virksomheter. Samtidig er en positiv konsekvens av pandemien at folk søker seg ut i naturen og ferierer innenlands. Dette ga sterk etterspørsel etter flere av konsernets produkter under 2020.

Oslo, 21.04.2020



Espen Falck Engelsbø
Daglig leder / styrets leder



Kjell Magne Sunde
Styremedlem



HELSPORT AS
RESULTATREGNSKAP 01.01 - 31.12

| | Note | 2020 | 2019 |
|------------------------------------------|--------|--------------------|--------------------|
| DRIFTSINNEKTER | | | |
| Salgsinntekt | 2 | 113 839 754 | 104 903 201 |
| Sum driftsinntekter | | 113 839 754 | 104 903 201 |
| DRIFTSKOSTNADER | | | |
| Varekostnad | | 69 684 235 | 57 603 650 |
| Lønnskostnad | 3,15 | 12 506 513 | 13 220 176 |
| Avskrivninger og nedskrivninger | 8 | 566 859 | 520 352 |
| Annen driftskostnad | 4,5,17 | 10 086 803 | 15 794 033 |
| Sum driftskostnader | | 92 844 411 | 87 138 210 |
| DRIFTSRESULTAT | | 20 995 343 | 17 764 990 |
| FINANSINNEKTER OG FINANSKOSTNADER | | | |
| Finansinntekter | 6,18 | -311 988 | 2 043 421 |
| Finanskostnader | 6,18 | -1 643 603 | -5 198 454 |
| Netto finansposter | | -1 955 591 | -3 155 033 |
| RESULTAT FØR SKATTEKOSTNAD | | 19 039 752 | 14 609 957 |
| Skattekostnad | 7 | 4 189 449 | 3 218 558 |
| ÅRSRESULTAT | | 14 850 302 | 11 391 400 |
| Disponering av årsresultatet | | | |
| Avsatt konsernbidrag | | 14 490 867 | 11 695 687 |
| Annen EK | | 359 436 | -304 287 |
| Sum disponert | | 14 850 302 | 11 391 400 |



HELSPORT AS EIENDELER 31.12

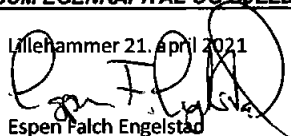
| | Note | 2020 | 2019 |
|-----------------------------------------------|-------|-------------------|-------------------|
| ANLEGGSMIDLER | | | |
| Immaterielle eiendeler | | | |
| Utsatt skattefordel | 7 | 254 187 | 356 469 |
| Sum immaterielle eiendeler | | 254 187 | 356 469 |
| Varige driftsmidler | | | |
| Maskiner og anlegg | 8 | - | - |
| Driftsløsøre, transportmidler og inventar | 8 | - | 1 254 196 |
| Sum varige driftsmidler | | - | 1 254 196 |
| Finansielle anleggsmidler | | | |
| Investeringer i datter- og tilknyttet selskap | 9 | - | 120 500 |
| Lån til selskap i samme konsern | 11 | - | 1 647 255 |
| Investeringer i aksjer og andeler | | 15 000 | 15 000 |
| Andre langsiktige fordringer | | - | - |
| Sum finansielle anleggsmidler | | 15 000 | 1 782 755 |
| Sum anleggsmidler | | 269 187 | 3 393 420 |
| OMLØPSMIDLER | | | |
| Varelager | 13 | 50 000 | 39 969 448 |
| Fordringer | | | |
| Kundefordringer | 10 | 14 560 667 | 2 408 276 |
| Andre fordringer | 10,18 | 120 501 | 4 376 085 |
| Sum fordringer | | 14 681 168 | 6 784 360 |
| Bankinnskudd, kontanter og lignende | 14 | 55 663 912 | 16 972 322 |
| Sum omløpsmidler | | 70 395 080 | 63 726 131 |
| SUM EIENDELER | | 70 664 268 | 67 119 551 |




HELSPORT AS GJELD OG EGENKAPITAL 31.12

| | Note | 2020 | 2019 |
|---------------------------------|----------|-------------------|-------------------|
| EGENKAPITAL | | | |
| Innskutt egenkapital | | | |
| Aksjekapital (2.652 a kr 800,-) | | 2 121 600 | 2 121 600 |
| Sum innskutt egenkapital | | 2 121 600 | 2 121 600 |
| Opptjent egenkapital | | | |
| Annen egenkapital | | - | 43 501 364 |
| Sum opptjent egenkapital | | - | 43 501 364 |
| Sum egenkapital | | 2 121 600 | 45 622 964 |
| GJELD | | | |
| Kortsiktig gjeld | | | |
| Leverandørgjeld | 11 | 1 870 720 | 1 621 699 |
| Betalbar skatt | 7 | - | - |
| Skyldige offentlige avgifter | | 3 750 332 | 1 707 489 |
| Annen kortsiktig gjeld | 11,12,18 | 62 921 616 | 18 167 400 |
| Sum kortsiktig gjeld | | 68 542 668 | 21 496 587 |
| Sum gjeld | | 68 542 668 | 21 496 587 |
| SUM EGENKAPITAL OG GJELD | | 70 664 268 | 67 119 551 |

Lillehammer 21. april 2021


Espen Falch Engelstad
(Styrets leder / daglig leder)


Kjell Mægné Sunde
(Styremedlem)

HELSPORT AS
OPPSTILLING OVER ENDRINGER I EGENKAPITALEN

| | Aksjekapital | Overkursfond | Annen innskutt egenkapital | Sum innskutt egenkapital | Valuta- omregnings- reserve | Oppjønt resultat | Sum annen egenkapital | Sum egenkapital |
|---------------------------------|--------------|--------------|----------------------------|--------------------------|-----------------------------|------------------|-----------------------|-----------------|
| Egenkapital 01.01.2019 | 2 121 600 | - | - | 2 121 600 | - | 43 805 650 | 43 805 650 | 45 927 250 |
| Årsresultat | | | | | | 11 391 400 | 11 391 400 | 11 391 400 |
| Avsatt konsernbidrag | | | | | | -11 695 687 | -11 695 687 | -11 695 687 |
| Utbetalt tilleggsutbytte i året | | | | | | - | - | - |
| Omrøgningsseffekter | | | | | | -304 287 | -304 287 | -304 287 |
| Totalresultat | | | | | | | | |
| Egenkapital 31.12.2019 | 2 121 600 | - | - | 2 121 600 | - | 43 501 363 | 43 501 363 | 45 622 963 |

| | Aksjekapital | Overkursfond | Annen innskutt egenkapital | Sum innskutt egenkapital | Valuta- omregnings- reserve | Oppjønt resultat | Sum annen egenkapital | Sum egenkapital |
|----------------------------------------|--------------|--------------|----------------------------|--------------------------|-----------------------------|------------------|-----------------------|-----------------|
| Egenkapital 01.01.2020 | 2 121 600 | - | - | 2 121 600 | - | 43 501 363 | 43 501 363 | 45 622 963 |
| Årsresultat | | | | | | 14 850 302 | 14 850 302 | 14 850 302 |
| Avsatt konsernbidrag med skatteeffekt | | | | | | -14 490 867 | -14 490 867 | -14 490 867 |
| Avsatt konsernbidrag uten skatteeffekt | | | | | | -43 860 799 | -43 860 799 | -43 860 799 |
| Omrøgningsseffekter | | | | | | - | - | - |
| Totalresultat | | | | | | | | |
| Egenkapital 31.12.2020 | 2 121 600 | - | - | 2 121 600 | - | -43 501 363 | -43 501 363 | -43 501 363 |

Aksjekapitalen i selskapet består pr 31.12 av 2.652 aksjer à kr 800. Aksjene består av 10 A-aksjer og 2.642 B-aksjer. Aksjene i klasse B har ikke stemmerett. Alle aksjene eies i sin helhet av BRAV Norway AS.



HELSPORT AS KONTANTSTRØMOPPSTILLING 01.01 - 31.12

| | 2020 | 2019 |
|---------------------------------------------------------|--------------------|-------------------|
| Kontantstrømmer fra operasjonelle aktiviteter | | |
| Resultat før skatt | 19 039 752 | 14 609 957 |
| Resultatandel i datterselskap/tilknyttet selskap | - | - |
| Betalbar skatt | - | -3 137 475 |
| Ordinære avskrivninger | 566 859 | 520 352 |
| Endring i varer | 39 919 448 | -4 168 214 |
| Endring i kundefordringer | -12 152 391 | 3 489 323 |
| Endring i utlån til selskap i samme konsern | 1 647 255 | -700 169 |
| Endring i leverandørgjeld | 249 021 | -4 554 908 |
| Endring i andre omløpsmidler og gjeldsposter | 3 553 780 | 171 481 |
| Netto kontantstrøm fra operasjonelle aktiviteter | 52 823 723 | 6 230 347 |
| Kontantstrømmer fra investeringsaktiviteter | | |
| Investeringer i varige driftsmidler | -26 936 | -1 099 824 |
| Kjøp av virksomheter | - | - |
| Salg av varige driftsmidler (salgssum) | 889 273 | - |
| Tilbakebetalt på investering | - | - |
| Netto kontantstrøm fra investeringsaktiviteter | 862 337 | -1 099 824 |
| Kontantstrømmer fra finansieringsaktiviteter | | |
| Netto endring i kassekreditt | - | - |
| Utbetaling av utbytte | - | - |
| Utbetaling av konsernbidrag | -14 994 470 | - |
| Nedbetaling av langsiktig gjeld | - | - |
| Kapitalforhøyelse | - | - |
| Netto kontantstrøm fra finansieringsaktiviteter | -14 994 470 | - |
| Netto endring i likvider i året | 38 691 590 | 5 130 523 |
| Kontanter og bankinnskudd per 01.01 | 16 972 322 | 11 841 800 |
| Kontanter og bankinnskudd per 31.12 | 55 663 912 | 16 972 322 |



HELSPORT AS NOTER

NOTE 1 REGNSKAPSPRINSIPPER

Årsregnskapet er satt opp i samsvar med regnskapslovens bestemmelser og god regnskapsskikk i Norge.

Resultatregnskapet omfatter perioden fra 01.01.20 til og med 31.12.20

Salgsinntekter

Inntektsføring ved salg av varer skjer på leveringstidspunktet. Tjenester inntektsføres i takt med utførelsen. Andelen av salgsinntekter som knytter seg til fremtidige serviceytelser balanseføres som uopptjent inntekt ved salget, og inntektsføres deretter i takt med levering av ytelsene

Kostnader

Kostnader regnskapsføres som hovedregel i samme periode som tilhørende inntekt. I de tilfeller det ikke er en klar sammenheng mellom utgifter og inntekter fastsettes fordelingen etter skjønnsmessige kriterier. Øvrige unntak fra sammenstillingsprinsippet er angitt der det er aktuelt.

Klassifisering og vurdering av balanseposter

Omløpsmidler og kortsiktig gjeld omfatter poster som forfaller til betaling innen ett år etter balansedagen, samt poster som knytter seg til varekretsløpet. Øvrige poster er klassifisert som anleggsmiddel/langsiktig gjeld. Omløpsmidler vurderes til laveste av anskaffelseskost og virkelig verdi. Kortsiktig gjeld balanseføres til nominelt beløp på etableringstidspunktet.

Anleggsmidler vurderes til anskaffelseskost, men nedskrives til virkelig verdi ved verdifall som ikke forventes å være forbigående. Anleggsmidler med begrenset økonomiske levetid avskrives planmessig. Langsiktig gjeld balanseføres til nominelt beløp på etableringstidspunktet.

Fordringer

Kundefordringer og andre fordringer er oppført i balansen til pålydende etter fradrag for avsetning til forventet tap. Avsetning til tap gjøres på grunnlag av individuelle vurderinger av de enkelte fordringene. I tillegg gjøres det for øvrige kundefordringer en uspesifisert avsetning for å dekke antatt tap.

Investering i datterselskaper

Investering i datterselskap balanseføres til anskaffelseskost. Investeringene blir nedskrevet til virkelig verdi dersom verdifallet ikke er forbigående. Motatt utbytte og andre overskuddsutdelinger inntektsføres som annen finansinntekt. Datterselskap er utelatt fra konsolideringen etter regnskapsloven 3-8 da utelattelsen ikke har betydning for å bedømme konsernets stilling og resultater.

Varebeholdninger

Lager av innkjøpte varer er verdsatt til laveste av anskaffelseskost og virkelig verdi. Det foretas nedskrivning for påregnelig ukurans.

Skatter

Skattekostnaden i resultatregnskapet omfatter både periodens betalbare skatt og endring i utsatt skatt. Utsatt skatt er beregnet med 22 % på grunnlag av de midlertidige forskjeller som eksisterer mellom regnskapsmessige og skattemessige verdier, samt ligningsmessig underskudd til fremføring ved utgangen av regnskapsåret.

Skatteøkende og skattereduserende midlertidige forskjeller som reverserer eller kan reversere i samme periode er utlignet og nettoført. Netto utsatt skattefordel balanseføres i den grad det er sannsynlig at fremtidig skattepliktig inntekt vil foreligge slik at de skattereduserende forskjellen kan utnyttes.

Finansielle derivater og sikring

Selskapet benytter finansielle derivater for å redusere det økonomiske tapet ved ugunstige bevegelser i valutakurser. Finansielle derivater knyttet til en svært sannsynlig planlagt transaksjon (kontantstrømsikring) regnskapsføres i henhold til regelverket for sikringsbokføring når sikringsforholdet er dokumentert og oppfyller relevante krav til effektivitet. Selskapet praktiserer ikke sikringsbokføring av derivater anskaffet for sikring av risiko i en balanseført eiendel eller forpliktelse. Derivater som ikke kvalifiserer for sikringsbokføring, blir regnskapsført som finansielle instrumenter til virkelig verdi og verdiendring inngår i resultatet.

Kontantstrømsikring presenteres ved at endring i virkelig verdi på det finansielle derivatet som er benyttet som kontantstrømsikring innregnes som andre inntekter og kostnader i totalresultatet inntil den underliggende transaksjonen blir regnskapsført. Den ineffektive delen av sikringen resultatføres løpende. Når sikringsinstrumentet utløper eller selges, den planlagte transaksjonen resultatføres eller når sikringen ikke lenger tilfredsstiller kriteriene for sikringsbokføring, resultatføres akkumulert effekt av sikringsforholdet.



NOTE 2 SALGSINTEKTER

| | 2020 | 2019 |
|-------------------------------------|--------------------|--------------------|
| Virksomhetsområde | | |
| Tekstil og tekstilrelatert tilbehør | 113 839 754 | 104 903 201 |
| Skirelaterte produkter og tilbehør | - | - |
| Sum | 113 839 754 | 104 903 201 |
| Geografisk fordeling | | |
| Norge | 91 760 788 | 84 557 460 |
| EU | 13 219 598 | 12 181 844 |
| USA & Canada | - | - |
| Japan | 5 186 247 | 4 779 121 |
| Andre land | 3 673 120 | 3 384 776 |
| Sum | 113 839 754 | 104 903 201 |

NOTE 3 LØNNSKOSTNADER

| | 2020 | 2019 |
|--------------------|-------------------|-------------------|
| Lønninger | 10 210 448 | 10 922 930 |
| Arbeidsgiveravgift | 1 547 819 | 1 717 109 |
| Pensjonskostnader | 741 496 | 647 125 |
| Andre ytelser | 6 750 | -66 988 |
| Sum | 12 506 513 | 13 220 176 |

Selskapet har i regnskapsåret sysselsatt totalt årsverk: 12 2020, 17 2019

Lønn og honorar til daglig leder

| | 2020 | 2019 |
|----------------------------------|----------|----------|
| Lønn og honorar til daglig leder | - | - |
| Bonus | - | - |
| Naturallytelser | - | - |
| Pensjon | - | - |
| Sum | - | - |

Daglig leder er ansatt i annet konsernselskap og mottar sin lønn der.

Lån og sikkerhetsstillelse ledende personer

Det er ikke gitt lån eller stilt sikkerhet for medlemmer av konsernledelsen, styrets ansatte eller andre valgte selskapsorganer.

Selskapet har i mars 2020 byttet administrerende direktør.

NOTE 4 HONORAR TIL REVISOR

Oversikt over honorar til selskaps revisor, revisjons- og rådgivningsselskapet PwC

| | 2020 | 2019 |
|----------------------------------|---------------|---------------|
| Lovpålagt revisjonshonorar | 38 100 | 74 750 |
| Andre tjenester utenfor revisjon | - | 19 086 |
| SUM | 38 100 | 93 836 |

Alle beløp er ex. mva.

NOTE 5 ANDRE DRIFTSKOSTNADER

| | 2020 | 2019 |
|-------------------------------------------------------------|-------------------|-------------------|
| Salgs- og administrasjonskostnader | 6 013 243 | 6 878 822 |
| Leie av bygninger o.l. | 2 749 496 | 2 535 546 |
| Reisekostnader | 504 973 | 1 384 532 |
| Tap og endring i nedskrivning for verdifall kundefordringer | -562 121 | -194 859 |
| Honorarer til revisor, advokater, konsulenter | 51 876 | 390 001 |
| Andre kostnader | 1 329 335 | 2 370 704 |
| SUM | 10 086 803 | 13 364 747 |

NOTE 6 SPESIFIKASJON AV FINANSPOSTER

| Finansinntekter | 2020 | 2019 |
|--------------------------------------|-------------------|-------------------|
| Renteinntekt fra nærstående parter | - | - |
| Andre renteinntekter | -5 116 | 264 919 |
| Agio | 1 460 883 | 1 698 251 |
| Andre finansinntekter | -1 767 755 | - |
| SUM | -311 988 | 1 963 170 |
| Rentekostnader til nærstående parter | - | - |
| Andre rentekostnader | -426 249 | -1 211 976 |
| Disagio | -1 055 915 | -3 856 872 |
| Andre finanskostnader | -151 439 | -129 926 |
| SUM | -1 643 603 | -5 198 774 |



NOTE 7 SKATTER

| | 2020 | 2019 |
|---------------------------------------------------------------------------------------------------------------------------------------------------------------------------------------------------------------------------------------------------|-------------------|-------------------|
| Skattekostnad består av | | |
| Årets betalbar skatt | 4 087 168 | 3 298 783 |
| Justering tidligere perioder | - | - |
| Sum betalbar skatt | 4 087 168 | 3 298 783 |
| Årets resultatførte endring utsatt skatt | 102 282 | -80 226 |
| Justering tidligere perioder | - | - |
| Sum utsatt skatt | 102 282 | -80 226 |
| Justering av tidligere perioder | - | - |
| Skattekostnad | 4 189 449 | 3 218 558 |
| Betalbar Skatt i balansen | 2020 | 2019 |
| Årets betalbar skatt | 4 087 168 | 3 298 783 |
| Skatt på avgitt konsernbidrag | -4 087 168 | -3 298 783 |
| Skatteeffekt av skatteFUNN | - | - |
| Skattegjeld fra tidligere år | - | - |
| Justering tidligere perioder | - | - |
| Omrøgningsdifferanser | - | - |
| Sum Betalbar skatt i balansen | - | - |
| Beregning av årets skattegrunnlag: | 2020 | 2019 |
| Resultat før skattekostnad | 19 039 752 | 14 609 957 |
| Permanente forskjeller *) | 3 200 | 19 850 |
| Endring i midlertidige forskjeller | -464 917 | 364 662 |
| Revaluering av bygninger til virkelig verdi | - | - |
| Benyttet fremførbart underskudd | - | - |
| Avgitt/mottatt konsernbidrag | - | - |
| Årets skattegrunnlag | 18 578 034 | 14 994 470 |
| Avstemning fra nominell til effektiv skattesats | 2020 | 2019 |
| Resultat før skattekostnad | 19 039 752 | 14 609 957 |
| Andre ikke skattepliktige inntekter | - | - |
| Effekt av skattelovendringer | - | - |
| Skatteeffekten av andre permanente forskjeller | 704 | 4 367 |
| Justering tidligere perioder | - | - |
| Skattekostnad | 4 189 449 | 3 218 558 |
| Effektiv skattesats | 22,0 % | 22,0 % |
| Utsatt skattefordel og utsatt skatt | 2020 | 2019 |
| Varer | - | 128 512 |
| Aksjer og andeler | - | - |
| Avsetninger etter god regnskapsskikk | 320 500 | 905 006 |
| Varige driftsmidler | 808 928 | 334 322 |
| Fremførbart utbyttegodtgjørelse og kreditfradrag | - | - |
| Sum | 1 155 397 | 1 620 315 |
| Nedvurdering av utsatt skattefordel | - | - |
| Midlertidige forskjeller 31.12 | 1 155 397 | 1 620 315 |
| Utsatt skattefordel 31.12 | 254 187 | 356 469 |
| Utsatt skatt 31.12 | - | - |
| Netto balanseført utsatt skattefordel (utsatt skatt) | 254 187 | 356 469 |
| Balanseført utsatt skattefordel vurderes ved hver balanse dag og nedskrives i den grad det ikke lengre er sannsynlig at tilstrekkelig skattbar inntekt vil være tilgjengelig for å sikre at hele eller deler av eiendelen er gjenvinnbar. | | |
| Utsatt skattefordel og -forpliktelse måles basert på forventede skattesatser i den perioden forpliktelsen skal gjøres opp eller eiendelen skal realiseres, som følge av vedtatte eller tilnærmet vedtatte skattesatser og -lover på balansedagen. | | |
| Brutto skattemessig fremførbare underskudd | 2020 | 2019 |
| 2013 | - | - |
| 2014 | - | - |
| 2015 | - | - |
| Etter 2015 | - | - |
| Uten tidsbegrensning | - | - |
| Sum skattemessig fremførbare underskudd | - | - |
| Endring i netto balanseført utsatt skatt | 2020 | 2019 |
| Balanseført verdi 1. januar | 356 471 | 276 244 |
| Resultatført i perioden | -102 282 | 80 226 |
| Balanseført verdi 31.12 | 254 190 | 356 471 |



NOTE 8 VARIGE DRIFTSMIDLER

| | Inventar | Sum |
|------------------------------------|------------------|------------------|
| 2020 | | |
| Anskaffelseskost pr 01.01 | 8 260 117 | 8 260 117 |
| Tilgang kjøpte driftsmidler | 26 936 | 26 936 |
| Avgang solgte driftsmidler | -2 734 992 | -2 734 992 |
| Balansførte finansieringskostnader | - | - |
| Valutaomregningsdifferanse | - | - |
| Anskaffelseskost 31.12 | 5 552 062 | 5 552 062 |
| Akkumulerte avskrivninger 31.12 | 5 552 063 | 5 552 063 |
| Akkumulerte nedskrivninger 31.12 | - | - |
| Valutaomregningsdifferanse | - | - |
| Balansført verdi pr. 31.12 | 0 | 0 |
| Årets avskrivninger | 566 859 | 566 859 |
| Årets nedskrivninger | - | - |
| Antatt økonomisk levetid | 3-10 år | |
| Avskrivningsplan | Lineær | |
| 2019 | | |
| Anskaffelseskost pr 01.01 | 7 160 293 | 7 160 293 |
| Tilgang kjøpte driftsmidler | 1 099 824 | 1 099 824 |
| Avgang solgte driftsmidler | - | - |
| Balansførte finansieringskostnader | - | - |
| Valutaomregningsdifferanse | - | - |
| Anskaffelseskost 31.12 | 8 260 117 | 8 260 117 |
| Akkumulerte avskrivninger 31.12 | 7 005 923 | 7 005 923 |
| Akkumulerte nedskrivninger 31.12 | - | - |
| Valutaomregningsdifferanse | - | - |
| Balansført verdi pr. 31.12 | 1 254 196 | 1 254 196 |
| Årets avskrivninger | 520 352 | 520 352 |
| Årets nedskrivninger | - | - |
| Antatt økonomisk levetid | 3-10 år | |
| Avskrivningsplan | Lineær | |

NOTE 9 DATTERSELSKAPER

| Foretaksnavn | Kontor | Stemme- og eleterandel |
|---------------|--------|---------------------------|
| Helsport GmbH | Bremen | 0 % |

Helsport GmbH er solgt til Brav Germany GmbH 31.12.20 til bokført verdi.

Helsport AS inngår i konsernregnskapet til BRAV Norway AS. Konsernregnskapet til BRAV Norway AS er tilgjengelig for utdeling på selskapets kontor

NOTE 10 KORTSIKTIGE FORDRINGER

| | 2020 | 2019 |
|--------------------------------|-------------------|------------------|
| Kundefordringer brutto | 14 586 636 | 2 663 557 |
| Nedskrivninger kundefordringer | -25 969 | -255 282 |
| Balansført verdi 31.12. | 14 560 667 | 2 408 276 |

Tap på kundefordringer er klassifisert som andre driftskostnader i resultatregnskapet.

| | 2020 | 2019 |
|-----------------------------|-------------------|------------------|
| Kundefordringer etter alder | | |
| Ikke forfalt | 14 560 667 | 2 279 282 |
| Opp til 30 dager | - | 318 546 |
| 30 til 60 dager | - | 10 454 |
| 60 til 90 dager | - | 7 032 |
| Over 90 dager | 25 969 | 48 244 |
| Sum | 14 586 636 | 2 663 558 |

| | 2020 | 2019 |
|-------------------------------------|----------------|------------------|
| Andre Fordringer | | |
| Kortsiktige rentebærende fordringer | - | - |
| Andre kortsiktige fordringer | 120 500 | 739 262 |
| Fordringer på konsernselskap | - | - |
| Balansført verdi 31.12. | 120 499 | 4 376 083 |



NOTE 11 MELLOMVÆRENDE MED SELSKAP I SAMME KONSERN

| | 2020 | 2019 |
|--------------------------------------------------|-------------------|-------------------|
| Fordringer | | |
| Kortsiktig lån | 120 500 | - |
| Langsiktig lån | - | 1 647 255 |
| Kundefordringer | 14 560 667 | - |
| Andre fordringer | - | - |
| Sum Fordringer på selskap i samme konsern | 14 681 167 | 1 791 931 |
| Gjeld | | |
| Leverandørgjeld | 1 802 037 | 121 843 |
| Langsiktig lån | - | - |
| Kortsiktig lån | 62 438 834 | 14 994 470 |
| Sum Gjeld til selskap i samme konsern | 64 240 871 | 15 116 313 |

NOTE 12 ANNEN KORTSIKTIG GJELD

| | 2020 | 2019 |
|------------------------------------------|-------------------|-------------------|
| Påløpte lønnskostnader | 162 281 | 1 401 209 |
| Avsetninger for fremtidige forpliktelser | - | - |
| Forskningsbetalinger fra kunder | - | - |
| Annen kortsiktig gjeld | 62 759 334 | 15 903 088 |
| Sum | 62 921 615 | 18 167 400 |

NOTE 13 VARER

| 2020 | Råvarer | Varer under tilvirkning | Ferdigvarer | Sum |
|--------------------------------|----------|-------------------------|---------------|---------------|
| Kostpris 01.01 | 831 832 | - | 39 137 616 | 39 969 448 |
| Ukurans per 01.01 | - | - | -128 512 | -128 512 |
| Valutaomregning | - | - | - | - |
| Ukurans per 31.12 | - | - | - | - |
| Balanseført verdi 31.12 | - | - | 50 000 | 50 000 |

| 2019 | Råvarer | Varer under tilvirkning | Ferdigvarer | Sum |
|--------------------------------|----------------|-------------------------|-------------------|-------------------|
| Kostpris 01.01 | 1 607 051 | - | 34 194 183 | 35 801 234 |
| Valutaomregning | - | - | - | - |
| Ukurans per 31.12 | - | - | -128 512 | -128 512 |
| Balanseført verdi 31.12 | 831 832 | - | 39 137 616 | 39 969 448 |

NOTE 14 BANKINNSKUDD

Selskapets likviditet er organisert i en konsernkontoordning, organisert av morselskapet Brav Norway AS

| | 2020 | 2019 |
|-----------------------------------------------------------------|-------------------|-------------------|
| Kontanter i bank og kasse | 55 663 912 | 16 972 322 |
| Kortsiktige bankplasseringer | - | - |
| Kontanter og kontantekvivalenter i balansen | 55 663 912 | 16 972 322 |
| Kassakreditt | - | - |
| Kontanter og kontantekvivalenter i kontantstrømsanalysen | 55 663 912 | 16 972 322 |

Selskapet er en del av konsernets Global CashPool. Det er ingen bundne skattetreksmidler pr. 31.12, da det er stilt bankgaranti for dekning av skatteansvaret.

NOTE 15 PENSJONER

Selskapet har etablert pensjonsordninger i samsvar med lokale lover. Ansatte i selskapet deltar i innskuddsbaserte pensjonsordninger som

Ved innskuddsbaserte pensjonsordninger begrenser selskapets forpliktelser til å innbetale spesifikke innskudd. Forpliktelser til å yte innskudd i innskuddsbaserte pensjonsordninger innregnes i resultatregnskapet når de ansatte har ytt tjenester som gir de rett til innskuddet.

Kostnadsført innskudd eks.mva utgjorde kr 543.566 og kr 445.858 i henholdsvis 2020 og 2019



NOTE 16 RISIKOSTYRING OPERASJONELL DRIFT

Det har i perioden ikke vært vesentlige endringer i konsernets håndtering av risiko knyttet til operasjonell drift. Selskapet er en del av et konsern, og

1. Markedsrisiko, operasjonell drift

Markedsrisiko ved operasjonell drift er primært knyttet til valutamarkedet. Risiko knyttet til valuta gjelder primært fremtidige kontantstrømmer

Valutarisiko

Kontrakterte valutastrømmer fra operasjonell drift sikres normalt i sin helhet, og prognostiserte kontantstrømmer sikres i en viss utstrekning.

Rentersisiko

Konsernet har kortsiktig rentebinding på deler av langsiktige innlån, samt fast rente på resterende del. Dette gjelder for lån i norske kroner så vel

2. Likviditetsrisiko

Likviditetsrisiko er risikoen for at selskapet ikke har likvider til å møte sine egne betalingsforpliktelser. Konsernet styrer likviditetsrisikoen ved å

3. Kreditrisiko

Kreditrisiko er risikoen for at en motpart vil misligholde sine kontraktsmessige forpliktelser som resulterer i økonomisk tap for konsernet.

Konsernet har vedtatt en policy om å kun være eksponert mot kredittverdige motparter, og innhenter uavhengige kreditanalyser for alle vesentlige motparter der dette er tilgjengelig. I de tilfeller dette ikke er tilgjengelig benytter konsernet annen offentlig tilgjengelig finansiell informasjon og egen handel for å vurdere kredittverdigheten. Konsernets eksponering er hovedsaklig knyttet til få store aktører. Utestående fordringer overvåkes kontinuerlig.

NOTE 17 OPERASJONELLE OG FINANSIELLE LEIEAVTALER

Selskapet som leietaker, operasjonell leasing

| | 2020 | 2019 |
|-----------------------------------------------------------------------|------------------|------------------|
| Spesifikasjon av årets leiekostnader fra operasjonelle leasingavtaler | 1 867 405 | 1 696 945 |
| Minimumsleie (herunder fast leie) innregnet som kostnad | - | - |
| Fremleieinnbetalinger innregnet som kostnadsreduksjoner | - | - |
| Totale leiekostnader | 1 867 405 | 1 696 945 |

Forfaller til betaling

| | | |
|-----------------------------|------------------|------------------|
| Totale kostnader neste år | 1 000 580 | 1 696 945 |
| Totale kostnader 2-5 år | - | 802 248 |
| Totale kostnader etter 5 år | - | - |
| Total | 1 000 580 | 2 499 193 |

Beløpet er oppgitt i ikke-neddiskonterte tall

Fordeling av den samme leieforpliktelse fordelt på objekt

| | | |
|------------------------------------------------------------------|------------------|------------------|
| Bygninger og tomter | 1 000 580 | 2 406 744 |
| Maskiner og anlegg | - | - |
| Inventar | - | 92 449 |
| Totale leieforpliktelser knyttet til operasjonell innleie | 1 000 580 | 2 499 193 |

Selskapet har kun igjen leieavtale for bygg som utløper 30.06.2021

NOTE 18 FINANSIELLE DERIVATER

Selskapet har i 2020 inngått rentebytteavtale knyttet til den langsiktige finansieringen, samt flere valutaterminkontrakter. Valutakontrakter som er realisert inneværende år er innregnet og presentert i resultatet som varekostnad.

Utestående valutaterminkontrakter er knyttet til operasjonell drift:

| | Valutakjøp | | Valutasalg | |
|----------------------------|------------|--------------|------------|--------------|
| | Valutakjøp | Beløp | Valutasalg | Beløp |
| USD | - | - | SEK | - |
| EUR | - | - | - | - |
| | 2020 | | 2019 | |
| | Beløp | Forpliktelse | Beløp | Forpliktelse |
| Target Redemption Forwards | - | - | - | - |
| Rentebytteavtaler | - | - | - | - |

Verdien av de finansielle derivatene presenteres som kortsiktig eiendel/forpliktelse hvis gjenværende løpetid er under 12 måneder. Nominelt beløp



Protokoll fra styremøte i HELSPORT AS

Styremøtet ble avholdt den 21.4.2021 i morselskapets lokaler i Oslo kl 16.00

Til stede var:

Espen Falck Engelstad, styrets leder / daglig leder

Kjell Magne Sunde, styremedlem

Hele styret var til stede og således vedtaksdyktig jf. aksjeloven § 6-24.

Til behandling forelå:

1. Gjennomgang Årsregnskap og årsberetning 2020

Årsregnskapet for 2020 med forslag til dekning av årsoverskuddet. Årsberetning, resultatregnskap, balanse og noter for 2020 ble gjennomgått, og vedtatt lagt fram for generalforsamlingen for godkjenning. Styret vil foreslå overfor generalforsamlingen at årsoverskuddet NOK 14.850.302 blir disponert slik:

| | |
|--------------------------------|-----------------------|
| Avsatt konsernbidrag | NOK 14.490.867 |
| Overført til annen egenkapital | NOK 359.436 |
| Sum disponert | NOK 14.850.302 |

I tillegg foreslås det avgitt et konsernbidrag uten skatteeffekt med NOK 43.860.799

2. Styret vedtok å gi styreleder fullmakt til å innkalle til ordinær generalforsamling.

Lillehammer, 21.04.2021


Espen Falck Engelstad
Styrets leder / daglig leder


Kjell Magne Sunde
Styremedlem





HELSPORT AS

Organisasjonsnr. 985 706 409

GENERALFORSAMLINGSPROTOKOLL

Den 21.april 2021, ble det avholdt **generalforsamling** i HELSPORT AS i lokalene til morselskapet BRAV Norway AS i Oslo. Til stede var Kjell Magne Sunde og Espen Falck Engelstad.

Møtelederen tok opp fortegnelse over de møtende aksjeeiere og representanter for aksjeeierne med oppgave over hvor mange aksjer og stemmer hver av dem representerte:

- BRAV Norway AS v/ Espen Falck Engelstad 2.652 aksjer 10 stemmer

Samtlige 2.652 aksjer var således representert (hvorav 10 A-aksjer med stemmerett, og 2642 B-aksjer uten stemmerett)

Til møteleder valgte generalforsamlingen Kjell Magne Sunde.

Til å underskrive protokollen sammen med møtelederen ble utpekt Espen Falck Engelstad.

Det ble konstatert at generalforsamlingen var lovlig innkalt. Samtlige saker ble behandlet iht. asl. § 5-7.


Følgende saker ble behandlet:


1. Styrets årsregnskap for 2020 ble godkjent
Revisors godtgjørelse for 2020 ble godkjent etter regning
2. Årsoverskuddet 2020 ble besluttet disponert slik:

| | |
|--------------------------------|-----------------------|
| Avsatt konsernbidrag | NOK 14.490.867 |
| Overført til annen egenkapital | NOK 359.436 |
| Sum disponert | NOK 14.850.302 |

Det ble også gitt et konsernbidrag uten skatteeffekt med NOK 43.860.799.

Samtlige beslutninger var enstemmige.
Protokollen ble opplest og vedtatt.


Kjell Magne Sunde
Møteleder


Espen Falck Engelstad





Til generalforsamlingen i Helsport AS

Uavhengig revisors beretning

Uttalelse om revisjonen av årsregnskapet

Konklusjon

Vi har revidert årsregnskapet til Helsport AS som består av balanse per 31. desember 2020, resultatregnskap og kontantstrømpoppstilling for regnskapsåret avsluttet per denne datoen og noter til årsregnskapet, herunder et sammendrag av viktige regnskapsprinsipper.

Etter vår mening er det medfølgende årsregnskapet avgitt i samsvar med lov og forskrifter og gir et rettviseende bilde av selskapets finansielle stilling per 31. desember 2020, og av dets resultater og kontantstrømmer for regnskapsåret avsluttet per denne datoen i samsvar med regnskapslovens regler og god regnskapsskikk i Norge.

Grunnlag for konklusjonen

Vi har gjennomført revisjonen i samsvar med lov, forskrift og god revisjonsskikk i Norge, herunder de internasjonale revisjonsstandardene International Standards on Auditing (ISA-ene). Våre oppgaver og plikter i henhold til disse standardene er beskrevet i Revisors oppgaver og plikter ved revisjon av årsregnskapet. Vi er uavhengige av selskapet slik det kreves i lov og forskrift, og har overholdt våre øvrige etiske forpliktelser i samsvar med disse kravene. Etter vår oppfatning er innhentet revisjonsbevis tilstrekkelig og hensiktsmessig som grunnlag for vår konklusjon.

Øvrig informasjon

Ledelsen er ansvarlig for øvrig informasjon. Øvrig informasjon omfatter informasjon i årsrapporten bortsett fra årsregnskapet og den tilhørende revisjonsberetningen.

Vår uttalelse om revisjonen av årsregnskapet dekker ikke øvrig informasjon, og vi attesterer ikke den øvrige informasjonen.

I forbindelse med revisjonen av årsregnskapet er det vår oppgave å lese øvrig informasjon med det formål å vurdere hvorvidt det foreligger vesentlig inkonsistens mellom øvrig informasjon og årsregnskapet, kunnskap vi har opparbeidet oss under revisjonen, eller hvorvidt den tilsynelatende inneholder vesentlig feilinformasjon.

Dersom vi konkluderer med at den øvrige informasjonen inneholder vesentlig feilinformasjon er vi pålagt å rapportere det. Vi har ingenting å rapportere i så henseende.

Styrets og daglig leders ansvar for årsregnskapet

Styret og daglig leder (ledelsen) er ansvarlig for å utarbeide årsregnskapet i samsvar med lov og forskrifter, herunder for at det gir et rettviseende bilde i samsvar med regnskapslovens regler og god regnskapsskikk i Norge. Ledelsen er også ansvarlig for slik internkontroll som den finner nødvendig for å kunne utarbeide et årsregnskap som ikke inneholder vesentlig feilinformasjon, verken som følge av misligheter eller utilsiktede feil.

PricewaterhouseCoopers AS, Dronning Eufemias gate 71, Postboks 748 Sentrum, NO-0106 Oslo
T: 02316, org. no.: 987 009 713 MVA, www.pwc.no
Statsautoriserte revisorer, medlemmer av Den norske Revisorforening og autorisert regnskapsførerselskap



Uavhengig revisors beretning - Helsport AS



Ved utarbeidelsen av årsregnskapet må ledelsen ta standpunkt til selskapets evne til fortsatt drift og opplyse om forhold av betydning for fortsatt drift. Forutsetningen om fortsatt drift skal legges til grunn for årsregnskapet så lenge det ikke er sannsynlig at virksomheten vil bli avviklet.

Revisors oppgaver og plikter ved revisjonen av årsregnskapet

Vårt mål med revisjonen er å oppnå betryggende sikkerhet for at årsregnskapet som helhet ikke inneholder vesentlig feilinformasjon, verken som følge av misligheter eller utilsiktede feil, og å avgi en revisjonsberetning som inneholder vår konklusjon. Betryggende sikkerhet er en høy grad av sikkerhet, men ingen garanti for at en revisjon utført i samsvar med lov, forskrift og god revisjonsskikk i Norge, herunder ISA-ene, alltid vil avdekke vesentlig feilinformasjon som eksisterer. Feilinformasjon kan oppstå som følge av misligheter eller utilsiktede feil. Feilinformasjon blir vurdert som vesentlig dersom den enkeltvis eller samlet med rimelighet kan forventes å påvirke økonomiske beslutninger som brukerne foretar basert på årsregnskapet.

For videre beskrivelse av revisors oppgaver og plikter vises det til:
<https://revisorforeningen.no/revisjonsberetninger>

Uttalelse om andre lovmessige krav

Konklusjon om årsberetningen

Basert på vår revisjon av årsregnskapet som beskrevet ovenfor, mener vi at opplysningene i årsberetningen om årsregnskapet, forutsetningen om fortsatt drift og forslaget til resultatdisponering er konsistente med årsregnskapet og i samsvar med lov og forskrifter.

Konklusjon om registrering og dokumentasjon

Basert på vår revisjon av årsregnskapet som beskrevet ovenfor, og kontrollhandlinger vi har funnet nødvendig i henhold til internasjonal standard for attestasjonsoppdrag (ISAE) 3000 «Attestasjonsoppdrag som ikke er revisjon eller forenklet revisorkontroll av historisk finansiell informasjon», mener vi at ledelsen har oppfylt sin plikt til å sørge for ordentlig og oversiktlig registrering og dokumentasjon av selskapets regnskapsopplysninger i samsvar med lov og god bokføringskikk i Norge.

Oslo, 21. april 2021
PricewaterhouseCoopers AS

Vidar Lorentzen
Statsautorisert revisor
(elektronisk signert)

(2)



 Securely signed with Brevio

Revisjonsberetning

Signers:

| Name | Method | Date |
|------------------|---------------|------------------|
| Lorentzen, Vidar | BANKID_MOBILE | 2021-04-22 08:52 |

This document package contains:

- Closing page (this page)
- The original document(s)
- The electronic signatures. These are not visible in the document, but are electronically integrated.



This file is sealed with a digital signature.
The seal is a guarantee for the authenticity
of the document.