



ÅRSREGNSKAPET FOR REGNSKAPSÅRET 2022 - GENERELL INFORMASJON

Enheten

Organisasjonsnummer:	992 998 032
Organisasjonsform:	Aksjeselskap
Foretaksnavn:	TOTAL HELGELAND AS
Forretningsadresse:	Novikveien 96 8800 SANDNESSJØEN

Regnskapsår

Årsregnskapets periode:	01.01.2022 - 31.12.2022
-------------------------	-------------------------

Konsern

Morselskap i konsern:	Ja
Konsernregnskap lagt ved:	Nei

Regnskapsregler

Regler for små foretak benyttet:	Ja
Benyttet ved utarbeidelsen av årsregnskapet til selskapet:	Regnskapslovens alminnelige regler

Årsregnskapet fastsatt av kompetent organ

Bekreftet av representant for selskapet:	Arne Henry Sørø
Dato for fastsettelse av årsregnskapet:	07.08.2023

Grunnlag for avgivelse

År 2022: Årsregnskapet er elektronisk innlevert
År 2021: Tall er hentet fra elektronisk innlevert årsregnskap fra 2022

Det er ikke krav til at årsregnskapet m.v. som sendes til Regnskapsregisteret er undertegnet. Kontrollen på at dette er utført ligger hos revisor/enhetens øverste organ. Sikkerheten ivaretas ved at innsender har rolle/rettighet for innsending av årsregnskapet via Altinn, og ved at det bekreftes at årsregnskapet er fastsatt av kompetent organ.

Brønnøysundregistrene, 06.08.2024



Resultatregnskap

Beløp i: NOK	Note	2022	2021
RESULTATREGNSKAP			
Kostnader			
Lønnskostnad		0	936
Annen driftskostnad		37 427	116 525
Sum kostnader		37 427	117 461
Driftsresultat		-37 427	-117 460
Finansinntekter og finanskostnader			
Inntekt på investering i datterselskap og tilknyttet selskap		125 003	419 136
Renteinntekt fra foretak i samme konsern		60 335	65 825
Sum finansinntekter		185 338	484 961
Nedskrivning av finansielle eiendeler		0	1 503 581
Rentekostnad til foretak i samme konsern		124 571	341 155
Annen rentekostnad		23 341	26 345
Sum finanskostnader		147 912	1 871 081
Netto finans		37 426	-1 386 120
Ordinært resultat før skattekostnad		0	-1 503 580
Skattekostnad	1, 2	0	0
Ordinært resultat etter skattekostnad		-1	-1 503 581
Årsresultat		0	-1 503 580
Overføringer og disponeringer			
Annen egenkapital	3	0	-1 503 580
Sum overføringer og disponeringer		0	-1 503 580



Balanse

Beløp i: NOK	Note	2022	2021
BALANSE - EIENDELER			
Anleggsmidler			
Immaterielle eiendeler			
Utsatt skattefordel	1, 2	0	0
Sum immaterielle eiendeler		0	0
Finansielle anleggsmidler			
Investering i datterselskap	4, 5, 6	13 080 146	13 080 146
Investering i annet foretak i samme konsern	5	0	0
Lån til foretak i samme konsern	5	1 780 734	1 556 312
Investeringer i tilknyttet selskap	5	0	0
Lån til tilknyttet selskap og felles kontrollert virksomhet	5	0	0
Sum finansielle anleggsmidler		14 860 880	14 636 458
Sum anleggsmidler		14 860 880	14 636 458
Omløpsmidler			
Varer			
Fordringer			
Konsernfordringer	5	125 003	419 136
Sum fordringer		125 003	419 136
Investeringer			
Aksjer og andeler i foretak i samme konsern	5	0	0
Sum investeringer		0	0
Bankinnskudd, kontanter og lignende			
Bankinnskudd, kontanter og lignende		49 279	258
Sum bankinnskudd, kontanter og lignende		49 279	258
Sum omløpsmidler		174 282	419 394
SUM EIENDELER		15 035 162	15 055 852



Balanse

Beløp i: NOK	Note	2022	2021
BALANSE - EGENKAPITAL OG GJELD			
Egenkapital			
Innskutt egenkapital			
Selskapskapital	3, 7	1 500 000	1 500 000
Ikke registrert aksjekapital	3	0	0
Beholdning av egne aksjer	3, 7	0	0
Overkurs	3	0	0
Annen innskutt egenkapital	3	0	0
Sum innskutt egenkapital		1 500 000	1 500 000
Opptjent egenkapital			
Fond	3	0	0
Annen egenkapital	3	8 752 717	8 752 717
Udekket tap	3	0	0
Sum opptjent egenkapital		8 752 717	8 752 717
Sum egenkapital		10 252 717	10 252 717
Gjeld			
Langsiktig gjeld			
Pensjonsforpliktelser	6	0	0
Utsatt skatt	1, 2	0	0
Sum avsetninger for forpliktelser		0	0
Annen langsiktig gjeld			
Konvertible lån	6	0	0
Obligasjonslån	6	0	0
Gjeld til kredittinstitusjoner	6	221 893	298 003
Langsiktig konserngjeld	5	4 443 747	2 866 160
Ansvarlig lånekapital	6	0	0
Øvrig langsiktig gjeld	6	0	0
Sum annen langsiktig gjeld		4 665 640	3 164 163
Sum langsiktig gjeld		4 665 640	3 164 163
Kortsiktig gjeld			
Leverandørgjeld		116 563	124 888
Betalbar skatt	1, 2	0	0



Balanse

Beløp i: NOK	Note	2022	2021
Kortsiktig konserngjeld	5	0	0
Annen kortsiktig gjeld		243	1 514 084
Sum kortsiktig gjeld		116 806	1 638 972
Sum gjeld		4 782 446	4 803 135
SUM EGENKAPITAL OG GJELD		15 035 163	15 055 852



Brønnøysundregistrene

ÅRSREGNSKAP FOR REGNSKAPSÅRET 2022 - GENERELL INFORMASJON

Journalnummer: 2023 709387

Enheten

Organisasjonsnummer: 992 998 032
Organisasjonsform: Aksjeselskap
Foretaksnavn: TOTAL HELGELAND AS
Forretningsadresse: Novikveien 96
8800 SANDNESSJØEN

Regnskapsår

Årsregnskapets periode: 01.01.2022 - 31.12.2022

Konsern

Morselskap i konsern: Ja
Konsernregnskap lagt ved: Nei

Regnskapsregler

Regler for små foretak benyttet: Ja
Benyttet ved utarbeidelsen av
årsregnskapet til selskapet: Regnskapslovens alminnelige regler

Årsregnskapet fastsatt av kompetent organ

Bekreftet av representant for selskapet: Arne Henry Sørra
Dato for fastsettelse av årsregnskapet: 07.08.2023

Revisjon

Årsregnskapet er utarbeidet av ekstern
autorisert regnskapsfører: Ja
Ekstern autorisert regnskapsfører har i
løpet av regnskapsåret bistått ved den
løpende regnskapsføringen eller utført
andre tjenester for selskapet enn å
utarbeide årsregnskapet: Ja

Grunnlag for avgivelse

År 2022: Årsregnskap er elektronisk innlevert.
År 2021: Tall er hentet fra elektronisk innlevert årsregnskap fra 2022.

Det er ikke krav til at årsregnskapet m.v. som sendes til Regnskapsregisteret er undertegnet. Kontrollen på at dette er utført ligger hos revisor/enhetens øverste organ. Sikkerheten ivaretas ved at innsender har rolle/rettighet for innsending av årsregnskapet via Altinn, og ved at det bekreftes at årsregnskapet er fastsatt av kompetent organ.

Brønnøysundregistrene, 22.08.2023

Brønnøysundregistrene
Postadresse: Postboks 900, 8910 Brønnøysund
Telefon: 75 00 75 00
E-post: firmapost@brreg.no Internett: www.brreg.no
Organisasjonsnummer: 974 760 673



Organisasjonsnr: 992 998 032
TOTAL HELGELAND AS

RESULTATREGNSKAP

Beløp i: NOK	Note	2022	2021
RESULTATREGNSKAP			
Kostnader			
Lønnskostnad		0	936
Annen driftskostnad		37 427	116 525
Sum kostnader		37 427	117 461
Driftsresultat		-37 427	-117 460
Finansinntekter og finanskostnader			
Inntekt på investering i datterselskap og tilknyttet selskap		125 003	419 136
Renteinntekt fra foretak i samme konsern		60 335	65 825
Sum finansinntekter		185 338	484 961
Nedskrivning av finansielle eiendeler		0	1 503 581
Rentekostnad til foretak i samme konsern		124 571	341 155
Annen rentekostnad		23 341	26 345
Sum finanskostnader		147 912	1 871 081
Netto finans		37 426	-1 386 120
Ordinært resultat før skattekostnad		0	-1 503 580
Skattekostnad	1, 2	0	0
Ordinært resultat etter skattekostnad		-1	-1 503 581
Årsresultat		0	-1 503 580
Overføringer og disponeringer			
Annen egenkapital	3	0	-1 503 580
Sum overføringer og disponeringer		0	-1 503 580



Organisasjonsnr: 992 998 032
TOTAL HELGELAND AS

BALANSE

Beløp i: NOK	Note	2022	2021
BALANSE - EIENDELER			
Anleggsmidler			
Immaterielle eiendeler			
Utsatt skattefordel	1, 2	0	0
Sum immaterielle eiendeler		0	0
Finansielle anleggsmidler			
Investering i datterselskap	4, 5, 6	13 080 146	13 080 146
Investering i annet foretak i samme konsern	5	0	0
Lån til foretak i samme konsern	5	1 780 734	1 556 312
Investeringer i tilknyttet selskap	5	0	0
Lån til tilknyttet selskap og felles kontrollert virksomhet	5	0	0
Sum finansielle anleggsmidler		14 860 880	14 636 458
Sum anleggsmidler		14 860 880	14 636 458
Omløpsmidler			
Varer			
Fordringer			
Konsernfordringer	5	125 003	419 136
Sum fordringer		125 003	419 136
Investeringer			
Aksjer og andeler i foretak i samme konsern	5	0	0
Sum investeringer		0	0
Bankinnskudd, kontanter og lignende			
Bankinnskudd, kontanter og lignende		49 279	258
Sum bankinnskudd, kontanter og lignende		49 279	258
Sum omløpsmidler		174 282	419 394
SUM EIENDELER		15 035 162	15 055 852
BALANSE - EGENKAPITAL OG GJELD			



Egenkapital			
Innskutt egenkapital			
Selskapskapital	3, 7	1 500 000	1 500 000
Ikke registrert			
aksjekapital	3	0	0
Beholdning av egne aksjer	3, 7	0	0
Overkurs	3	0	0
Annen innskutt egenkapital	3	0	0
Sum innskutt egenkapital		1 500 000	1 500 000
Opptjent egenkapital			
Fond	3	0	0
Annen egenkapital	3	8 752 717	8 752 717
Udekket tap	3	0	0
Sum opptjent egenkapital		8 752 717	8 752 717
Sum egenkapital		10 252 717	10 252 717
Gjeld			
Langsiktig gjeld			
Pensjonsforpliktelser	6	0	0
Utsatt skatt	1, 2	0	0
Sum avsetninger for forpliktelser		0	0
Annen langsiktig gjeld			
Konvertible lån	6	0	0
Obligasjonslån	6	0	0
Gjeld til kredittinstitusjoner	6	221 893	298 003
Langsiktig konserngjeld	5	4 443 747	2 866 160
Ansvarlig lånekapital	6	0	0
Øvrig langsiktig gjeld	6	0	0
Sum annen langsiktig gjeld		4 665 640	3 164 163
Sum langsiktig gjeld		4 665 640	3 164 163
Kortsiktig gjeld			
Leverandørgjeld		116 563	124 888
Betalbar skatt	1, 2	0	0
Kortsiktig konserngjeld	5	0	0
Annen kortsiktig gjeld		243	1 514 084
Sum kortsiktig gjeld		116 806	1 638 972
Sum gjeld		4 782 446	4 803 135
SUM EGENKAPITAL OG GJELD		15 035 163	15 055 852



Organisasjonsnr: 992 998 032
TOTAL HELGELAND AS

NOTEOPPLYSNINGER - SELSKAP - alle poster oppgitt i hele tall

Note

Regnskapsprinsipper

Årsregnskapet er satt opp i samsvar med regnskapsloven og god regnskapsskikk for små foretak. Datterselskap/ tilknyttet selskap Datterselskaper og tilknyttede selskaper vurderes etter kostmetoden i selskapsregnskapet. Investeringene er vurdert til anskaffelseskost for aksjene med mindre nedskrivning har vært nødvendig. Det er foretatt nedskrivning til virkelig verdi når alle verdifall skyldes årsaker som ikke kan antas å være forbigående og det må anses nødvendig etter god regnskapsskikk. Nedskrivninger er reversert når grunnlaget for nedskrivning ikke lenger er til stede. Utbytte og andre utdelinger er inntektsført samme år som det er avsatt i datterselskapet. Overstiger utbytte andel av tilbakeholdt resultat etter kjøpet, representerer den overskytende del tilbakebetaling av investert kapital, og utdelingene er fratrukket investeringens verdi i balansen. Klassifisering og vurdering av balanseposter Anleggsmidler er eiendeler bestemt til varig eie eller bruk. Eiendeler som er knyttet til varekretsløpet er klassifisert som omløpsmidler. Fordringer klassifiseres som omløpsmidler hvis de forfaller til betaling innen ett år etter transaksjonsdagen. Tilsvarende klassifiseres gjeld som kortsiktig hvis gjelden forfaller til betaling innen ett år. Langsiktig gjeld er gjeld som forfaller senere enn ett år etter transaksjonsdagen. Første års avdrag på langsiktige fordringer og langsiktig gjeld klassifiseres likevel ikke som omløpsmiddel og kortsiktig gjeld. Omløpsmidler vurderes til laveste av anskaffelseskost og virkelig verdi. Kortsiktig gjeld balanseføres til nominelt beløp på etableringstidspunktet. Anleggsmidler vurderes til anskaffelseskost. Varige anleggsmidler avskrives etter en fornuftig avskrivningsplan. Anleggsmidlene nedskrives til virkelig verdi ved verdifall som ikke forventes å være forbigående. Langsiktig gjeld med unntak av andre avsetninger balanseføres til nominelt beløp på etableringstidspunktet. Fordringer Kundefordringer og andre fordringer er oppført i balansen til pålydende etter fradrag for avsetning til forventet tap. Avsetning til tap gjøres på grunnlag av individuelle vurderinger av de enkelte fordringene. I tillegg gjøres det for øvrige kundefordringer en uspesifisert avsetning for å dekke antatt tap. Skatt Skattekostnaden i resultatregnskapet omfatter både periodens betalbare skatt og endring i utsatt skatt. Utsatt skatt er beregnet med 22% på grunnlag av de midlertidige forskjeller som eksisterer mellom regnskapsmessige og skattemessige verdier, samt skattemessig underskudd til fremføring ved utgangen av regnskapsåret. Skatteøkende og skattereduserende midlertidige forskjeller som reverserer eller kan reversere i samme periode er fastsatt og skattevirkningen er beregnet på nettogrunnlaget. Netto utsatt skattefordel balanseføres i den grad det er sannsynlig at denne kan bli nyttiggjort.

Note

Antall årsverk i regnskapsåret
0.00

Sum

Beløp



Balanseført verdi 31.12. Varige driftsmidler Immaterielle eiend.

Note

5

Konsern, tilknyttet selskap m.v.

Investering som regnskapsføres etter egenkapitalmetoden

Konsernregnskap

Virksomheten inngår i konsolideringen til morselskapets konsernregnsk.: Nei

Morselskapet sitt navn

Forretningskontor for morselskapet

Datterselskap er utelatt fra konsolideringen: Nei

Begrunnelse for at datterselskap er utelatt fra konsolideringen

Konsern, tilknyttet selskap m.v. - fordringer og gjeld

Fordringer

<u>Samlet beløp - foretak i samme konsern</u>	<u>Årets</u>	<u>Fjorårets</u>
	1837061.00	1556311.00

<u>Samlet beløp - tilknyttet selskap</u>	<u>Årets</u>	<u>Fjorårets</u>
--	--------------	------------------

Annen langsiktig gjeld

<u>Samlet beløp - foretak i samme konsern</u>	<u>Årets</u>	<u>Fjorårets</u>
	4319176.00	2866159.00

Kortsiktig gjeld

<u>Samlet beløp - foretak i samme konsern</u>	<u>Årets</u>	<u>Fjorårets</u>
---	--------------	------------------

<u>Samlet beløp - felles kontrollert virksomhet</u>	<u>Årets</u>	<u>Fjorårets</u>
---	--------------	------------------

Samlet forpliktelse til fordel for foretak i samme konsern

<u>Pantstillelse</u>	<u>Beløp</u>
----------------------	--------------

<u>Garantier</u>	<u>Beløp</u>
------------------	--------------

Mer om tilknyttet selskap/datterselskap



Lån til/ fra konsernselskap er renteberegnet, men det er ikke stillet sikkerhet.

Note

Fordringer

Fordringer som forfaller senere enn ett år etter regnskapsårets slutt

Mer om fordringer

Note

Virkelig verdi og resultatført verdiendr. i perioden, finansielle instrumenter

Mer om finansielle instrumenter

Beskrivelse av finansielle derivater

<u>Beholdning av egne aksjer</u>	<u>Antall</u>	<u>Pålydende</u>	<u>Andel av aksjek.</u>
----------------------------------	---------------	------------------	-------------------------

Note

6

Gjeld

Gjeld som forfaller til betaling mer enn fem år etter regnskapsårets slutt

Gjeld sikret ved pant eller lignende sikkerhet i eiendeler
221892.00

Balanseført verdi av de pantsatte eiendeler
13080146.00

Summen av garantiforpliktelser som ikke er regnskapsført

Garantiforpliktelser som er sikret ved pant

Mer om gjeld

Det er etablert krysspant/ realkausjon mellom selskapene i konsernet.

Note

Lån og sikkerhetsstillelse til medlemmer

Er det gitt lån eller sikkerhetsstillelse til ledende personer: Nei

Opplysninger om:

Medlemmer av:

Mer om lån og sikkerhetsstillelse



Årsregnskap for
TOTAL HELGELAND AS

992 998 032

Regnskapsår
01.01.2022 - 31.12.2022



TOTAL HELGELAND AS
992 998 032

Resultatregnskap



	Note	2022	
Driftskostnader			
Lønnskostnad		0	-936
Annen driftskostnad		-37 427	-116 525
Sum driftskostnader		-37 427	-117 460
Driftsresultat		-37 427	-117 460
Finansinntekter			
Inntekt på investering i datterselskap og tilknyttet selskap		125 003	419 136
Renteinntekt fra foretak i samme konsern		60 335	65 825
Sum finansinntekter		185 338	484 961
Finanskostnader			
Nedskrivning av finansielle eiendeler		0	-1 503 581
Rentekostnad til foretak i samme konsern		-124 571	-341 155
Annen rentekostnad		-23 341	-26 345
Sum finanskostnader		-147 912	-1 871 081
Netto finans		37 426	-1 386 120
Resultat før skattekostnad		0	-1 503 580
Årsresultat		0	-1 503 580
Overføringer			
Annen egenkapital	3	0	-1 503 580
Sum overføringer		0	-1 503 580



TOTAL HELGELAND AS
992 998 032

Balanse pr. 31.12

EIENDELER

Note **2022**



Anleggsmidler

Finansielle anleggsmidler

Investering i datterselskap	4, 5, 6	13 080 146	13 080 146
Lån til foretak i samme konsern	5	1 780 734	1 556 312
Sum finansielle anleggsmidler		14 860 880	14 636 458

Sum anleggsmidler **14 860 880** **14 636 458**

Omløpsmidler

Fordringer

Kortsiktige konsernfordringer	5	125 003	419 136
Sum fordringer		125 003	419 136

Bankinnskudd, kontanter og lignende

Bankinnskudd, kontanter og lignende		49 279	258
Sum bankinnskudd, kontanter og lignende		49 279	258

Sum omløpsmidler **174 282** **419 394**

SUM EIENDELER **15 035 162** **15 055 852**



TOTAL HELGELAND AS
992 998 032

Balanse pr. 31.12

EGENKAPITAL OG GJELD

Egenkapital

Innskutt egenkapital

Selskapskapital	3, 7	1 500 000	1 500 000
Sum innskutt egenkapital		1 500 000	1 500 000

Opptjent egenkapital

Annen egenkapital	3	8 752 717	8 752 717
Sum opptjent egenkapital		8 752 717	8 752 717

Sum egenkapital

10 252 717 **10 252 717**

Gjeld

Annen langsiktig gjeld

Gjeld til kredittinstitusjoner	6	221 893	298 003
Langsiktig konserngjeld	5	4 443 747	2 866 160
Sum annen langsiktig gjeld		4 665 640	3 164 163

Kortsiktig gjeld

Leverandørgjeld		116 563	124 888
Annen kortsiktig gjeld		243	1 514 084
Sum kortsiktig gjeld		116 806	1 638 972

Sum gjeld

4 782 445 **4 803 134**

SUM EGENKAPITAL OG GJELD

15 035 162 **15 055 852**

Sandnessjøen, 07.08.2023

Arne Henry Sørra
styrets leder

Torbjørn Folgerø
styremedlem

Morten Guttormsen
styremedlem

 BankID Signing
Arne Henry Sørra
2023-08-08
 BankID Signing
Torbjørn Folgerø
2023-08-08
 BankID Signing
Morten Guttormsen
2023-08-08
4921



TOTAL HELGELAND AS
992 998 032



Noter

Regnskapsprinsipper

Årsregnskapet er satt opp i samsvar med regnskapsloven og god regnskapsskikk for små foretak.

Datterselskap/ tilknyttet selskap

Datterselskaper og tilknyttede selskaper vurderes etter kostmetoden i selskapsregnskapet. Investeringene er vurdert til anskaffelseskost for aksjene med mindre nedskrivning har vært nødvendig. Det er foretatt nedskrivning til virkelig verdi når alle verdifall skyldes årsaker som ikke kan antas å være forbigående og det må anses nødvendig etter god regnskapsskikk. Nedskrivninger er reversert når grunnlaget for nedskrivning ikke lenger er til stede.

Utbytte og andre utdelinger er inntektsført samme år som det er avsatt i datterselskapet. Overstiger utbytte andel av tilbakeholdt resultat etter kjøpet, representerer den overskytende del tilbakebetaling av investert kapital, og utdelingene er fratrukket investeringens verdi i balansen.

Klassifisering og vurdering av balanseposter

Anleggsmidler er eiendeler bestemt til varig eie eller bruk. Eiendeler som er knyttet til varekretsløpet er klassifisert som omløpsmidler. Fordringer klassifiseres som omløpsmidler hvis de forfaller til betaling innen ett år etter transaksjonsdagen. Tilsvarende klassifiseres gjeld som kortsiktig hvis gjelden forfaller til betaling innen ett år. Langsiktig gjeld er gjeld som forfaller senere enn ett år etter transaksjonsdagen. Første års avdrag på langsiktige fordringer og langsiktig gjeld klassifiseres likevel ikke som omløpsmiddel og kortsiktig gjeld.

Omløpsmidler vurderes til laveste av anskaffelseskost og virkelig verdi. Kortsiktig gjeld balanseføres til nominelt beløp på etableringstidspunktet.

Anleggsmidler vurderes til anskaffelseskost. Varige anleggsmidler avskrives etter en fornuftig avskrivningsplan. Anleggsmidlene nedskrives til virkelig verdi ved verdifall som ikke forventes å være forbigående. Langsiktig gjeld med unntak av andre avsetninger balanseføres til nominelt beløp på etableringstidspunktet.

Fordringer

Kundefordringer og andre fordringer er oppført i balansen til pålydende etter fradrag for avsetning til forventet tap. Avsetning til tap gjøres på grunnlag av individuelle vurderinger av de enkelte fordringene. I tillegg gjøres det for øvrige kundefordringer en uspesifisert avsetning for å dekke antatt tap.

Skatt

Skattekostnaden i resultatregnskapet omfatter både periodens betalbare skatt og endring i utsatt skatt. Utsatt skatt er beregnet med 22% på grunnlag av de midlertidige forskjeller som eksisterer mellom regnskapsmessige og skattemessige verdier, samt skattemessig underskudd til fremføring ved utgangen av regnskapsåret. Skatteøkende og skattereduserende midlertidige forskjeller som reverserer eller kan reversere i samme periode er fastsatt og skattevirkningen er beregnet på nettogrunnlaget. Netto utsatt skattefordel balanseføres i den grad det er sannsynlig at denne kan bli nyttiggjort.



TOTAL HELGELAND AS
992 998 032



Antall årsverk

Selskapet har ikke hatt ansatte i løpet av regnskapsåret.

Lån og sikkerhetsstillelse til ledende personer, aksjeeiere med videre

Det er ikke gitt lån eller sikkerhetsstillelse til medlemmer av styrende organer.

Note 1 - Spesifisering av skatt

Skattepliktig inntekt	2022	2021
Resultat før skatt	0	-1 503 581
Permanente forskjeller	-125 003	1 503 581
- Anvendelse av fremførbart underskudd	0	-419 136
+/- Mottatt/avgitt konsernbidrag	125 003	419 136
Skattepliktig inntekt	0	0

Note 2 - Midlertidige forskjeller - utsatt skatt/skattefordel

Utsatt skatt/utsatt skattefordel i balansen avsettes på grunnlag av forskjeller mellom regnskapsmessige og skattemessige verdier i henhold til norsk regnskapsstandard for skatt. Midlertidige skatteøkende og skattereduserende forskjeller som kan utlignes er nettoført.

Midlertidige forskjeller knyttet til:	01.01.2022	31.12.2022	Endring
Fremførbart underskudd	0	0	0
Netto forskjeller	0	0	0
Skattereduserende forskjeller som ikke kan utlignes	0	0	0
Sum midlertidige forskjeller som påvirker betalbar skatt	0	0	0
Utsatt skatt 31.12.2022 basert på 22 %	0	0	0

Note 3 - Egenkapital

	Aksjekapital	Opptjent egenkapital	Sum
Egenkapital 31.12 forrige år	1 500 000	8 752 717	10 252 717
Egenkapital 31.12.2022	1 500 000	8 752 717	10 252 717


Note 4 - Konsern, datterselskap og tilknyttet selskap


Navn og forretningsadresse	Eierandel %	Stemmeandel %	Egenkapital siste årsregnskap	Resultat siste årsregnskap
Polygon Helgeland AS	100	100	0	0
Interiør Service Helgeland AS	100	100	0	0
Total Sør-Helgeland Eiendom AS	100	100	0	0
Total Helgeland Eiendom AS	100	100	0	0


Konsernregnskapet inngår ikke i konsolideringen til morselskap.



TOTAL HELGELAND AS
992 998 032

 BankID Signing
Arne Henry Sørre
2023-08-08

 BankID Signing
Torbjørn Folgerø
2023-08-08

 BankID Signing
Morten Guttormsen
2023-08-08

Note 5 - Konsern, tilknyttet selskap m.v.

Fordringer

	2022	2021
Samlet beløp som gjelder foretak i samme konsern	1 837 061	1 556 311

Annen langsiktig gjeld

	2022	2021
Samlet beløp som gjelder foretak i samme konsern	4 319 176	2 866 159

Mer om tilknyttet selskap/datterselskap

Lån til/ fra konsernselskap er renteberegnet, men det er ikke stillet sikkerhet.

Note 6 - Gjeld og garantiforpliktelser

	Beløp
Del av gjelden som forfaller til betaling mer enn fem år etter regnskapsårets slutt	0
Gjeld som er sikret ved pant eller lignende sikkerhet i eiendeler	221 892
Balanseført verdi av pantsatte eiendeler	13 080 146
Summen av garantiforpliktelser som ikke er regnskapsført	0

Mer om gjeld

Det er etablert krysspant/ realkausjon mellom selskapene i konsernet.

Note 7 - Aksjer

Aksjeklasse	Antall aksjer	Aksjenes pålydende	Bokført verdi
Ord. aksjer	30 000	50	1 500 000

Aksjonærer	Antall aksjer	Eierandel %	Aksjeklasse
DIGIDOK AS	30 000	100	Ord. aksjer



BDO AS
Søndre Gate 3
8624 Mo i Rana

Uavhengig revisors beretning

Til generalforsamlingen i Total Helgeland AS

Konklusjon

Vi har revidert årsregnskapet til Total Helgeland AS.

Årsregnskapet består av:

- Balanse per 31. desember 2022
- Resultatregnskap for 2022
- Noter til årsregnskapet, herunder et sammendrag av viktige regnskapsprinsipper.

Etter vår mening:

- Oppfyller årsregnskapet gjeldende lovkrav, og
- Gir årsregnskapet et rettviseende bilde av selskapets finansielle stilling per 31. desember 2022 og av dets resultater for regnskapsåret avsluttet per denne datoen i samsvar med regnskapslovens regler og god regnskapsskikk i Norge.

Grunnlag for konklusjonen

Vi har gjennomført revisjonen i samsvar med International Standards on Auditing (ISA-ene). Våre oppgaver og plikter i henhold til disse standardene er beskrevet nedenfor under Revisors oppgaver og plikter ved revisjonen av årsregnskapet. Vi er uavhengige av selskapet i samsvar med kravene i relevante lover og forskrifter i Norge og International Code of Ethics for Professional Accountants (inkludert internasjonale uavhengighetsstandarder) utstedt av International Ethics Standards Board for Accountants (IESBA-reglene), og vi har overholdt våre øvrige etiske forpliktelser i samsvar med disse kravene. Innhentet revisjonsbevis er etter vår vurdering tilstrekkelig og hensiktsmessig som grunnlag for vår konklusjon.

Styrets ansvar for årsregnskapet

Styret (ledelsen) er ansvarlig for å utarbeide årsregnskapet og for at det gir et rettviseende bilde i samsvar med regnskapslovens regler og god regnskapsskikk i Norge. Ledelsen er også ansvarlig for slik intern kontroll som den finner nødvendig for å kunne utarbeide et årsregnskap som ikke inneholder vesentlig feilinformasjon, verken som følge av misligheter eller utilsiktede feil.

Ved utarbeidelsen av årsregnskapet må ledelsen ta standpunkt til selskapets evne til fortsatt drift og opplyse om forhold av betydning for fortsatt drift. Forutsetningen om fortsatt drift skal legges til grunn for årsregnskapet så lenge det ikke er sannsynlig at virksomheten vil bli avvirket.

Revisors oppgaver og plikter ved revisjonen av årsregnskapet

Vårt mål er å oppnå betryggende sikkerhet for at årsregnskapet som helhet ikke inneholder vesentlig feilinformasjon, verken som følge av misligheter eller utilsiktede feil, og å avgi en revisjonsberetning som inneholder vår konklusjon. Betryggende sikkerhet er en høy grad av sikkerhet, men ingen garanti for at en revisjon utført i samsvar med ISA-ene, alltid vil avdekke vesentlig feilinformasjon. Feilinformasjon kan oppstå som følge av misligheter eller utilsiktede feil. Feilinformasjon er å anse som vesentlig dersom den enkeltvis eller samlet med rimelighet kan forventes å påvirke de økonomiske beslutningene som brukerne foretar på grunnlag av årsregnskapet.



For videre beskrivelse av revisors oppgaver og plikter vises det til:
<https://revisorforeningen.no/revisjonsberetninger>

BDO AS

Trond Olsen
statsautorisert revisor
(elektronisk signert)

Penneo Dokumentnøkkel: 1GQ58-3KCPG-TN734-TLOSJ-KFSAK-FCB6N



PENNEO

Signaturene i dette dokumentet er juridisk bindende. Dokument signert med "Penneo™ - sikker digital signatur".
De signerende parter sin identitet er registrert, og er listet nedenfor.

"Med min signatur bekrefter jeg alle datoer og innholdet i dette dokument."

Trond Olsen

Statsautorisert revisor

Serienummer: 9578-5992-4-888376

IP: 188.95.xxx.xxx

2023-08-14 09:44:10 UTC



Penneo Dokumentnøkkel: 1G058-3KCPG-TN734-TLOSU-KFSAK-FCB6N

Dokumentet er signert digitalt, med **Penneo.com**. Alle digitale signatur-data i dokumentet er sikret og validert av den datamaskin-utregnede hash-verdien av det opprinnelige dokument. Dokumentet er låst og tids-stemplet med et sertifikat fra en betrodd tredjepart. All kryptografisk bevis er integrert i denne PDF, for fremtidig validering (hvis nødvendig).

Hvordan bekrefter at dette dokumentet er originalen?

Dokumentet er beskyttet av ett Adobe CDS sertifikat. Når du åpner dokumentet i

Adobe Reader, skal du kunne se at dokumentet er sertifisert av **Penneo e-signature service <penneo@penneo.com>**. Dette garanterer at innholdet i dokumentet ikke har blitt endret.

Det er lett å kontrollere de kryptografiske beviser som er lokalisert inne i dokumentet, med Penneo validator - <https://penneo.com/validator>



TOTAL HELGELAND AS
992 998 032

Resultatregnskap

	Note	2022	2021
Driftskostnader			
Lønnskostnad		0	-936
Annen driftskostnad		-37 427	-116 525
Sum driftskostnader		-37 427	-117 460
Driftsresultat		-37 427	-117 460
Finansinntekter			
Inntekt på investering i datterselskap og tilknyttet selskap		125 003	419 136
Renteinntekt fra foretak i samme konsern		60 335	65 825
Sum finansinntekter		185 338	484 961
Finanskostnader			
Nedskrivning av finansielle eiendeler		0	-1 503 581
Rentekostnad til foretak i samme konsern		-124 571	-341 155
Annen rentekostnad		-23 341	-26 345
Sum finanskostnader		-147 912	-1 871 081
Netto finans		37 426	-1 386 120
Resultat før skattekostnad		0	-1 503 580
Årsresultat		0	-1 503 580
Overføringer			
Annen egenkapital	3	0	-1 503 580
Sum overføringer		0	-1 503 580



TOTAL HELGELAND AS
992 998 032

Balanse pr. 31.12

	Note	2022	2021
EIENDELER			
Anleggsmidler			
Finansielle anleggsmidler			
Investering i datterselskap	4, 5, 6	13 080 146	13 080 146
Lån til foretak i samme konsern	5	1 780 734	1 556 312
Sum finansielle anleggsmidler		14 860 880	14 636 458
Sum anleggsmidler		14 860 880	14 636 458
Omløpsmidler			
Fordringer			
Kortsiktige konsernfordringer	5	125 003	419 136
Sum fordringer		125 003	419 136
Bankinnskudd, kontanter og lignende			
Bankinnskudd, kontanter og lignende		49 279	258
Sum bankinnskudd, kontanter og lignende		49 279	258
Sum omløpsmidler		174 282	419 394
SUM EIENDELER		15 035 162	15 055 852



TOTAL HELGELAND AS
992 998 032

Balanse pr. 31.12

	Note	2022	2021
EGENKAPITAL OG GJELD			
Egenkapital			
Innskutt egenkapital			
Selskapskapital	3, 7	1 500 000	1 500 000
Sum innskutt egenkapital		1 500 000	1 500 000
Opptjent egenkapital			
Annen egenkapital	3	8 752 717	8 752 717
Sum opptjent egenkapital		8 752 717	8 752 717
Sum egenkapital		10 252 717	10 252 717
Gjeld			
Annen langsiktig gjeld			
Gjeld til kredittinstitusjoner	6	221 893	298 003
Langsiktig konserngjeld	5	4 443 747	2 866 160
Sum annen langsiktig gjeld		4 665 640	3 164 163
Kortsiktig gjeld			
Leverandørgjeld		116 563	124 888
Annen kortsiktig gjeld		243	1 514 084
Sum kortsiktig gjeld		116 806	1 638 972
Sum gjeld		4 782 445	4 803 134
SUM EGENKAPITAL OG GJELD		15 035 162	15 055 852

Sandnessjøen, 07.08.2023

Arne Henry Sørra
styrets leder

Torbjørn Folgerø
styremedlem

Morten Guttormsen
styremedlem



TOTAL HELGELAND AS
992 998 032

Noter

Regnskapsprinsipper

Årsregnskapet er satt opp i samsvar med regnskapsloven og god regnskapsskikk for små foretak.

Datterselskap/ tilknyttet selskap

Datterselskaper og tilknyttede selskaper vurderes etter kostmetoden i selskapsregnskapet. Investeringene er vurdert til anskaffelseskost for aksjene med mindre nedskrivning har vært nødvendig. Det er foretatt nedskrivning til virkelig verdi når alle verdifall skyldes årsaker som ikke kan antas å være forbigående og det må anses nødvendig etter god regnskapsskikk. Nedskrivninger er reversert når grunnlaget for nedskrivning ikke lenger er til stede.

Utbytte og andre utdelinger er inntektsført samme år som det er avsatt i datterselskapet. Overstiger utbytte andel av tilbakeholdt resultat etter kjøpet, representerer den overskytende del tilbakebetaling av investert kapital, og utdelingene er fratrukket investeringens verdi i balansen.

Klassifisering og vurdering av balanseposter

Anleggsmidler er eiendeler bestemt til varig eie eller bruk. Eiendeler som er knyttet til varekretsløpet er klassifisert som omløpsmidler. Fordringer klassifiseres som omløpsmidler hvis de forfaller til betaling innen ett år etter transaksjonsdagen. Tilsvarende klassifiseres gjeld som kortsiktig hvis gjelden forfaller til betaling innen ett år. Langsiktig gjeld er gjeld som forfaller senere enn ett år etter transaksjonsdagen. Første års avdrag på langsiktige fordringer og langsiktig gjeld klassifiseres likevel ikke som omløpsmiddel og kortsiktig gjeld.

Omløpsmidler vurderes til laveste av anskaffelseskost og virkelig verdi. Kortsiktig gjeld balanseføres til nominelt beløp på etableringstidspunktet.

Anleggsmidler vurderes til anskaffelseskost. Varige anleggsmidler avskrives etter en fornuftig avskrivningsplan. Anleggsmidlene nedskrives til virkelig verdi ved verdifall som ikke forventes å være forbigående. Langsiktig gjeld med unntak av andre avsetninger balanseføres til nominelt beløp på etableringstidspunktet.

Fordringer

Kundefordringer og andre fordringer er oppført i balansen til pålydende etter fradrag for avsetning til forventet tap. Avsetning til tap gjøres på grunnlag av individuelle vurderinger av de enkelte fordringene. I tillegg gjøres det for øvrige kundefordringer en uspesifisert avsetning for å dekke antatt tap.

Skatt

Skattekostnaden i resultatregnskapet omfatter både periodens betalbare skatt og endring i utsatt skatt. Utsatt skatt er beregnet med 22% på grunnlag av de midlertidige forskjeller som eksisterer mellom regnskapsmessige og skattemessige verdier, samt skattemessig underskudd til fremføring ved utgangen av regnskapsåret. Skatteøkende og skattereduserende midlertidige forskjeller som reverserer eller kan reversere i samme periode er fastsatt og skattevirkningen er beregnet på nettogrunnlaget. Netto utsatt skattefordel balanseføres i den grad det er sannsynlig at denne kan bli nyttiggjort.



TOTAL HELGELAND AS
992 998 032

Antall årsverk

Selskapet har ikke hatt ansatte i løpet av regnskapsåret.

Lån og sikkerhetsstillelse til ledende personer, aksjeeiere med videre

Det er ikke gitt lån eller sikkerhetsstillelse til medlemmer av styrende organer.

Note 1 - Spesifisering av skatt

Skattepliktig inntekt	2022	2021
Resultat før skatt	0	-1 503 581
Permanente forskjeller	-125 003	1 503 581
- Anvendelse av fremførbart underskudd	0	-419 136
+/- Mottatt/avgitt konsernbidrag	125 003	419 136
Skattepliktig inntekt	0	0

Note 2 - Midlertidige forskjeller - utsatt skatt/skattefordel

Utsatt skatt/utsatt skattefordel i balansen avsettes på grunnlag av forskjeller mellom regnskapsmessige og skattemessige verdier i henhold til norsk regnskapsstandard for skatt. Midlertidige skatteøkende og skattereduserende forskjeller som kan utlignes er nettoført.

Midlertidige forskjeller knyttet til:	01.01.2022	31.12.2022	Endring
Fremførbart underskudd	0	0	0
Netto forskjeller	0	0	0
Skattereduserende forskjeller som ikke kan utlignes	0	0	0
Sum midlertidige forskjeller som påvirker betalbar skatt	0	0	0
Utsatt skatt 31.12.2022 basert på 22 %	0	0	0

Note 3 - Egenkapital

	Aksjekapital	Opptjent egenkapital	Sum
Egenkapital 31.12 forrige år	1 500 000	8 752 717	10 252 717
Egenkapital 31.12.2022	1 500 000	8 752 717	10 252 717

Note 4 - Konsern, datterselskap og tilknyttet selskap

Navn og forretningsadresse	Eierandel %	Stemmeandel %	Egenkapital siste årsregnskap	Resultat siste årsregnskap
Polygon Helgeland AS	100	100	0	0
Interiør Service Helgeland AS	100	100	0	0
Total Sør-Helgeland Eiendom AS	100	100	0	0
Total Helgeland Eiendom AS	100	100	0	0

Konsernregnskapet inngår ikke i konsolideringen til morselskap.



TOTAL HELGELAND AS
992 998 032

Note 5 - Konsern, tilknyttet selskap m.v.

Fordringer

	2022	2021
Samlet beløp som gjelder foretak i samme konsern	1 837 061	1 556 311

Annen langsiktig gjeld

	2022	2021
Samlet beløp som gjelder foretak i samme konsern	4 319 176	2 866 159

Mer om tilknyttet selskap/datterselskap

Lån til/ fra konsernselskap er renteberegnet, men det er ikke stillet sikkerhet.

Note 6 - Gjeld og garantiforpliktelser

	Beløp
Del av gjelden som forfaller til betaling mer enn fem år etter regnskapsårets slutt	0
Gjeld som er sikret ved pant eller lignende sikkerhet i eiendeler	221 892
Balanseført verdi av pantsatte eiendeler	13 080 146
Summen av garantiforpliktelser som ikke er regnskapsført	0

Mer om gjeld

Det er etablert krysspant/ realkausjon mellom selskapene i konsernet.

Note 7 - Aksjer

Aksjeklasse	Antall aksjer	Aksjenes pålydende	Bokført verdi
Ord. aksjer	30 000	50	1 500 000

Aksjonærer	Antall aksjer	Eierandel %	Aksjeklasse
DIGIDOK AS	30 000	100	Ord. aksjer