



## ÅRSREGNSKAPET FOR REGNSKAPSÅRET 2018 - GENERELL INFORMASJON

### Enheten

Organisasjonsnummer: 980 696 596  
Organisasjonsform: Aksjeselskap  
Foretaksnavn: NILSEN MANAGEMENT AS  
Forretningsadresse: Furukollen 15  
3924 PORSGRUNN

### Regnskapsår

Årsregnskapets periode: 01.01.2018 - 31.12.2018

### Konsern

Morselskap i konsern: Nei

### Regnskapsregler

Regler for små foretak benyttet: Ja  
Benyttet ved utarbeidelsen av årsregnskapet til selskapet: Regnskapslovens alminnelige regler

### Årsregnskapet fastsatt av kompetent organ

Bekreftet av representant for selskapet: Henry Nilsen  
Dato for fastsettelse av årsregnskapet: 15.05.2019

### Grunnlag for avgivelse

År 2018: Årsregnskapet er elektronisk innlevert  
År 2017: Tall er hentet fra elektronisk innlevert årsregnskap fra 2018

*Det er ikke krav til at årsregnskapet m.v. som sendes til Regnskapsregisteret er undertegnet. Kontrollen på at dette er utført ligger hos revisor/enhetens øverste organ. Sikkerheten ivaretas ved at innsender har rolle/rettighet for innsending av årsregnskapet via Altinn, og ved at det bekreftes at årsregnskapet er fastsatt av kompetent organ.*

Brønnøysundregistrene, 17.08.2020



## Resultatregnskap

Beløp i: NOK	Note	2018	2017
<b>RESULTATREGNSKAP</b>			
<b>Inntekter</b>			
Salgsinntekt		4 354	23 747
Annen driftsinntekt		126 000	159 039
<b>Sum inntekter</b>		<b>130 354</b>	<b>182 786</b>
<b>Kostnader</b>			
Lønnskostnad	1	838	838
Annen driftskostnad		35 961	46 975
<b>Sum kostnader</b>		<b>36 800</b>	<b>47 814</b>
<b>Driftsresultat</b>		<b>93 555</b>	<b>134 972</b>
<b>Finansinntekter og finanskostnader</b>			
Annen renteinntekt		3 254	3 385
Annen finansinntekt		200	175 000
<b>Sum finansinntekter</b>		<b>3 454</b>	<b>178 385</b>
Annen rentekostnad		78	
<b>Sum finanskostnader</b>		<b>78</b>	
<b>Netto finans</b>		<b>3 376</b>	<b>178 385</b>
<b>Ordinært resultat før skattekostnad</b>		<b>96 931</b>	<b>313 357</b>
Skattekostnad på ordinært resultat	2	22 338	34 457
<b>Ordinært resultat etter skattekostnad</b>		<b>74 593</b>	<b>278 900</b>
<b>Årsresultat</b>		<b>74 593</b>	<b>278 900</b>
<b>Årsresultat etter minoritetsinteresser</b>		<b>74 593</b>	<b>278 900</b>
<b>Overføringer og disponeringer</b>			
Overføringer annen egenkapital	3	74 593	278 900
<b>Sum overføringer og disponeringer</b>		<b>74 593</b>	<b>278 900</b>



## Balanse

Beløp i: NOK	Note	2018	2017
<b>BALANSE - EIENDELER</b>			
<b>Anleggsmidler</b>			
<b>Immaterielle eiendeler</b>			
<b>Finansielle anleggsmidler</b>			
Investeringer i aksjer og andeler	6	217 000	217 000
<b>Sum finansielle anleggsmidler</b>		<b>217 000</b>	<b>217 000</b>
<b>Sum anleggsmidler</b>		<b>217 000</b>	<b>217 000</b>
<b>Omløpsmidler</b>			
<b>Varer</b>			
<b>Fordringer</b>			
Andre kortsiktige fordringer		4 777	
<b>Sum fordringer</b>		<b>4 777</b>	
<b>Bankinnskudd, kontanter og lignende</b>			
Bankinnskudd, kontanter o.l.	5	822 048	769 332
<b>Sum bankinnskudd, kontanter og lignende</b>		<b>822 048</b>	<b>769 332</b>
<b>Sum omløpsmidler</b>		<b>826 825</b>	<b>769 332</b>
<b>SUM EIENDELER</b>		<b>1 043 825</b>	<b>986 332</b>
<b>BALANSE - EGENKAPITAL OG GJELD</b>			
<b>Egenkapital</b>			
<b>Innskutt egenkapital</b>			
Selskapskapital	3,4	30 000	30 000
<b>Sum innskutt egenkapital</b>		<b>30 000</b>	<b>30 000</b>
<b>Opptjent egenkapital</b>			
Annen egenkapital	3	965 632	891 039
<b>Sum opptjent egenkapital</b>		<b>965 632</b>	<b>891 039</b>



## Balanse

Beløp i: NOK	Note	2018	2017
<b>Sum egenkapital</b>		<b>995 632</b>	<b>921 039</b>
<b>Sum langsiktig gjeld</b>		<b>0</b>	<b>0</b>
<b>Kortsiktig gjeld</b>			
Betalbar skatt	2	22 338	34 457
Skyldig offentlige avgifter		25 854	30 835
<b>Sum kortsiktig gjeld</b>		<b>48 192</b>	<b>65 292</b>
<b>Sum gjeld</b>		<b>48 192</b>	<b>65 292</b>
<b>SUM EGENKAPITAL OG GJELD</b>		<b>1 043 824</b>	<b>986 332</b>



# Årsregnskap

2018

## Nilsen Management AS

Foretaks.nr.: 980696596

**Innhold:**

Resultatregnskap  
Balanseregnskap  
Noter

Utarbeidet av: Saga Regnskap Skien AS Org .nr. 987646292



Nilsen Management AS

## Resultatregnskap

	Note	2018	2017
<b>DRIFTSINNEKTER OG DRIFTSKOSTNADER</b>			
<b>Driftsinntekter</b>			
Salgsinntekt		4 354	23 747
Annen driftsinntekt		126 000	159 039
<b>Sum driftsinntekter</b>		<b>130 354</b>	<b>182 786</b>
<b>Driftskostnader</b>			
Lønnskostnad	1	838	838
Annen driftskostnad		35 961	46 975
<b>Sum driftskostnader</b>		<b>36 800</b>	<b>47 814</b>
<b>DRIFTSRESULTAT</b>		<b>93 555</b>	<b>134 972</b>
<b>FINANSINNEKTER OG FINANSKOSTNADER</b>			
<b>Finansinntekter</b>			
Annen renteinntekt		3 254	3 385
Annen finansinntekt		200	175 000
<b>Sum finansinntekter</b>		<b>3 454</b>	<b>178 385</b>
<b>Finanskostnader</b>			
Annen rentekostnad		78	0
<b>Sum finanskostnader</b>		<b>78</b>	<b>0</b>
<b>NETTO FINANSPOSTER</b>		<b>3 376</b>	<b>178 385</b>
<b>ORDINÆRT RES. FØR SKATTEKOSTNAD</b>		<b>96 931</b>	<b>313 357</b>
Skattekostnad på ordinært resultat	2	22 338	34 457
<b>ORDINÆRT RESULTAT</b>		<b>74 593</b>	<b>278 900</b>
<b>ARSRESULTAT</b>		<b>74 593</b>	<b>278 900</b>
<b>OVERF. OG DISPONERINGER</b>			
Overføringer annen egenkapital	3	74 593	278 900
<b>SUM OVERF. OG DISPONERINGER</b>		<b>74 593</b>	<b>278 900</b>



Nilsen Management AS

## Balanse pr. 31.12.2018

	Note	31.12.2018	31.12.2017
<b>EIENDELER</b>			
<b>ANLEGGSMIDLER</b>			
<b>Finansielle anleggsmidler</b>			
Investeringer i aksjer og andeler	6	217 000	217 000
<b>Sum finansielle anleggsmidler</b>		<b>217 000</b>	<b>217 000</b>
<b>SUM ANLEGGSMIDLER</b>		<b>217 000</b>	<b>217 000</b>
<b>OMLØPSMIDLER</b>			
<b>Fordringer</b>			
Andre kortsiktige fordringer		4 777	0
<b>Sum fordringer</b>		<b>4 777</b>	<b>0</b>
Bankinnskudd, kontanter o.l.	5	822 048	769 332
<b>SUM OMLØPSMIDLER</b>		<b>826 825</b>	<b>769 332</b>
<b>SUM EIENDELER</b>		<b>1 043 825</b>	<b>986 332</b>
 <b>EGENKAPITAL OG GJELD</b>			
<b>EGENKAPITAL</b>			
<b>Innskutt egenkapital</b>			
Selskapskapital	3,4	30 000	30 000
<b>Sum innskutt egenkapital</b>		<b>30 000</b>	<b>30 000</b>
<b>Opptjent egenkapital</b>			
Annen egenkapital	3	965 632	891 039
<b>Sum opptjent egenkapital</b>		<b>965 632</b>	<b>891 039</b>
<b>SUM EGENKAPITAL</b>		<b>995 632</b>	<b>921 039</b>
<b>GJELD</b>			
<b>KORTSIKTIG GJELD</b>			
Betalbar skatt	2	22 338	34 457
Skyldig offentlige avgifter		25 854	30 835
<b>SUM KORTSIKTIG GJELD</b>		<b>48 192</b>	<b>65 292</b>
<b>SUM GJELD</b>		<b>48 192</b>	<b>65 292</b>
<b>SUM EGENKAPITAL OG GJELD</b>		<b>1 043 824</b>	<b>986 332</b>

Porsgrunn, 15 . mai 2019

Henry Nilsen  
Styreleder/ daglig leder

Tonje Merete Nilsen  
Styremedlem

Tor Øystein Nilsen  
Styremedlem



Nilsen Management AS

## Noter 2018

### Regnskapsprinsipper

Årsregnskapet er satt opp i samsvar med regnskapsloven og god regnskapsskikk for små foretak.

### Salgsinntekter

Inntektsføring ved salg av varer skjer på leveringstidspunktet. Tjenester inntektsføres etter hvert som de leveres.

### Klassifisering og vurdering av balanseposter

Eiendeler bestemt til varig eie eller bruk er klassifisert som anleggsmidler. Eiendeler som er brukt tilknyttet varekretsløpet, er klassifisert som omløpsmidler. Gjelde som forfaller senere enn et år etter balansedagen klassifiseres som langsiktig gjeld i balansen. Omløpsmidler og kortsiktig gjeld omfatter poster som forfaller til betaling innen ett år etter balansedagen. Omløpsmidler er vurdert til laveste verdi av anskaffelseskost og virkelig verdi.

Anleggsmidler vurderes til anskaffelseskost. Varig anleggsmidler som har begrenset levetid, avskrives lineært over forventet økonomisk levetid. Anleggsmidlene nedskrives til virkelig verdi ved verdifall som ikke forventes å være forbigående. Langsiktig gjeld i norske kroner balanseføres til nominelt beløp på etableringstidspunktet.

### Fordringer

Kundefordringer er oppført i balansen til pålydende etter fradrag for avsetning til påregnelig tap.

### Varebeholdninger

Varer er vurdert til det laveste av anskaffelseskost og netto salgsverdi.

### Varige driftsmidler

Varige driftsmidler balanseføres og avskrives over driftsmidlenes levetid dersom de har antatt levetid over 3 år og har en kostpris som overstiger kr 15.000. Direkte vedlikehold av driftsmidler kostnadsføres løpende under driftskostnader, mens påkostninger eller forbedringer tillegges driftsmidlets kostpris og avskrives i takt med driftsmidlet.

### Skatt

Skattekostnaden i resultatregnskapet omfatter både periodens betalbare skatt og endring i utsatt skatt/utsatt skattefordel. Utsatt skatt/utsatt skattefordel er beregnet med 22 % på grunnlag av de midlertidige forskjeller som eksisterer mellom regnskapsmessige og skattemessige verdier, samt ligningsmessig underskudd til fremføring ved utgangen av regnskapsåret. Utsatt skatt og skattefordel som kan balanseføres er oppført netto i balansen.

### Note 1 - Lønnskostnad

Spesifikasjon av lønnskostnader

I år

I fjor

Noter for Nilsen Management AS

Organisasjonsnr. 980696596



## Nilsen Management AS

### Noter 2018

Lønn	192	192
Arbeidsgiveravgift	646	646
Pensjonskostnader	0	0
Andre lønnsrelaterte ytelser	0	0
<b>Totalt</b>	<b>838</b>	<b>838</b>

Seilskapet har ingen ansatte

#### Obligatorisk tjenestepensjon

Foretaket er ikke pliktig til å ha tjenestepensjonsordning etter lov om obligatorisk tjenestepensjon.

#### Note 2 - Skattekostnad på ordinært resultat

##### Spesifikasjon av årets skattegrunnlag:

Resultat før skattekostnader	96 931
+ Permanente og andre forskjeller	191
+ Endring i midlertidige forskjeller	0
<b>= Inntekt</b>	<b>97 122</b>

##### Spesifikasjon av årets skattekostnad:

Beregnet skatt av årets resultat	22 338
<b>= Sum betalbar skatt</b>	<b>22 338</b>
+/- Endring i utsatt skatt (regnskapsført)	0
+/- Endring i utsatt skattefordel (regnskapsført)	0
<b>= Ordinær skattekostnad</b>	<b>22 338</b>
Skattesats i inntektsåret	23

##### Betalbar skatt i balansen består av

Sum betalbar skatt	22 338
<b>= Betalbar skatt i balansen</b>	<b>22 338</b>

#### Note 3 - Overføringer annen egenkapital

	Aksjekapital / selskapskapital	Annen egenkapital	Sum egenkapital
Pr 1.1.	30 000	891 039	921 039
Tilført fra årsresultat		74 593	74 593
<b>Pr 31.12.</b>	<b>30 000</b>	<b>965 632</b>	<b>995 632</b>

Noter for Nilsen Management AS

Organisasjonsnr. 980696596



Nilsen Management AS

## Noter 2018

### Note 4 - Selskapskapital

Selskapet har 696 aksjer pålydende kr 43,10 pr. aksje, samlet aksjekapital utgjør kr 30 000.

Selskapet har 3 aksjonærer.

Navn	Antall	Eierandel
Henry Nilsen, styreleder / daglig leder	656	94 %
Tonje Merete Nilsen, styremedlem	20	3 %
Tor Øystein Nilsen, styremedlem	20	3 %

### Note 5 - Bankinnskudd, kontanter o.l.

Posten inneholder kun frie midler.

### Note 6 - Investeringer i aksjer og andeler

	Eierandel i %	Anskaffelse-kost	Balanseført verdi	Resultat 2018	Egenkapital pr. 31.12.18
Metro Renhold AS	30,00	217 000	217 000	226 668	1 426 039

### Fortsatt drift

Styret mener at det er riktig å legge forutsetningen for fortsatt drift av selskapet til grunn for avleggelsen av årsregnskapet.



# Årsregnskap

2018

## Nilsen Management AS

Foretaks.nr.: 980696596

**Innhold:**

Resultatregnskap

Balanseregnskap

Noter

Utarbeidet av: Saga Regnskap Skien AS Org.nr. 987646292



Nilsen Management AS

## Resultatregnskap

	Note	2018	2017
<b>DRIFTSINNEKTER OG DRIFTSKOSTNADER</b>			
<b>Driftsinntekter</b>			
Salgsinntekt		4 354	23 747
Annen driftsinntekt		126 000	159 039
<b>Sum driftsinntekter</b>		<b>130 354</b>	<b>182 786</b>
<b>Driftskostnader</b>			
Lønnskostnad	1	838	838
Annen driftskostnad		35 961	46 975
<b>Sum driftskostnader</b>		<b>36 800</b>	<b>47 814</b>
<b>DRIFTSRESULTAT</b>		<b>93 555</b>	<b>134 972</b>
<b>FINANSINNEKTER OG FINANSKOSTNADER</b>			
<b>Finansinntekter</b>			
Annen renteinntekt		3 254	3 385
Annen finansinntekt		200	175 000
<b>Sum finansinntekter</b>		<b>3 454</b>	<b>178 385</b>
<b>Finanskostnader</b>			
Annen rentekostnad		78	0
<b>Sum finanskostnader</b>		<b>78</b>	<b>0</b>
<b>NETTO FINANSPOSTER</b>		<b>3 376</b>	<b>178 385</b>
<b>ORDINÆRT RES. FØR SKATTEKOSTNAD</b>		<b>96 931</b>	<b>313 357</b>
Skattekostnad på ordinært resultat	2	22 338	34 457
<b>ORDINÆRT RESULTAT</b>		<b>74 593</b>	<b>278 900</b>
<b>ÅRSRESULTAT</b>		<b>74 593</b>	<b>278 900</b>
<b>OVERF. OG DISPONERINGER</b>			
Overføringer annen egenkapital	3	74 593	278 900
<b>SUM OVERF. OG DISPONERINGER</b>		<b>74 593</b>	<b>278 900</b>





Nilsen Management AS


## Balanse pr. 31.12.2018

	Note	31.12.2018	31.12.2017
<b>EIENDELER</b>			
<b>ANLEGGSMIDLER</b>			
<b>Finansielle anleggsmidler</b>			
Investeringer i aksjer og andeler	6	217 000	217 000
<b>Sum finansielle anleggsmidler</b>		<b>217 000</b>	<b>217 000</b>
<b>SUM ANLEGGSMIDLER</b>		<b>217 000</b>	<b>217 000</b>
<b>OMLØPSMIDLER</b>			
<b>Fordringer</b>			
Andre kortsiktige fordringer		4 777	0
<b>Sum fordringer</b>		<b>4 777</b>	<b>0</b>
Bankinnskudd, kontanter o.l.	5	822 048	769 332
<b>SUM OMLØPSMIDLER</b>		<b>826 825</b>	<b>769 332</b>
<b>SUM EIENDELER</b>		<b>1 043 825</b>	<b>986 332</b>
<b>EGENKAPITAL OG GJELD</b>			
<b>EGENKAPITAL</b>			
<b>Innskutt egenkapital</b>			
Selskapskapital	3,4	30 000	30 000
<b>Sum innskutt egenkapital</b>		<b>30 000</b>	<b>30 000</b>
<b>Opptjent egenkapital</b>			
Annen egenkapital	3	965 632	891 039
<b>Sum opptjent egenkapital</b>		<b>965 632</b>	<b>891 039</b>
<b>SUM EGENKAPITAL</b>		<b>995 632</b>	<b>921 039</b>
<b>GJELD</b>			
<b>KORTSIKTIG GJELD</b>			
Betalbar skatt	2	22 338	34 457
Skyldig offentlige avgifter		25 854	30 835
<b>SUM KORTSIKTIG GJELD</b>		<b>48 192</b>	<b>65 292</b>
<b>SUM GJELD</b>		<b>48 192</b>	<b>65 292</b>
<b>SUM EGENKAPITAL OG GJELD</b>		<b>1 043 824</b>	<b>986 332</b>

Porsgrunn, 15 . mai 2019

  
Henry Nilsen  
Styreleder/ daglig leder

  
Tonje Merete Nilsen  
Styremedlem

  
Tor Øystein Nilsen  
Styremedlem



Nilsen Management AS

## Noter 2018

### Regnskapsprinsipper

Årsregnskapet er satt opp i samsvar med regnskapsloven og god regnskapsskikk for små foretak.

### Salgsinntekter

Inntektsføring ved salg av varer skjer på leveringstidspunktet. Tjenester inntektsføres etter hvert som de leveres.

### Klassifisering og vurdering av balanseposter

Eiendeler bestemt til varig eie eller bruk er klassifisert som anleggsmidler. Eiendeler som er brukt tilknyttet varekretsløpet, er klassifisert som omløpsmidler. Gjelde som forfaller senere enn et år etter balansedagen klassifiseres som langsiktig gjeld i balansen. Omløpsmidler og kortsiktig gjeld omfatter poster som forfaller til betaling innen ett år etter balansedagen. Omløpsmidler er vurdert til laveste verdi av anskaffelseskost og virkelig verdi.

Anleggsmidler vurderes til anskaffelseskost. Varig anleggsmidler som har begrenset levetid, avskrives lineært over forventet økonomisk levetid. Anleggsmidlene nedskrives til virkelig verdi ved verdifall som ikke forventes å være forbigående. Langsiktig gjeld i norske kroner balanseføres til nominelt beløp på etableringstidspunktet.

### Fordringer

Kundefordringer er oppført i balansen til pålydende etter fradrag for avsetning til påregnelig tap.

### Varebeholdninger

Varer er vurdert til det laveste av anskaffelseskost og netto salgsverdi.

### Varige driftsmidler

Varige driftsmidler balanseføres og avskrives over driftsmidlenes levetid dersom de har antatt levetid over 3 år og har en kostpris som overstiger kr 15.000. Direkte vedlikehold av driftsmidler kostnadsføres løpende under driftskostnader, mens påkostninger eller forbedringer tillegges driftsmidlets kostpris og avskrives i takt med driftsmidlet.

### Skatt

Skattekostnaden i resultatregnskapet omfatter både periodens betalbare skatt og endring i utsatt skatt/utsatt skattefordel. Utsatt skatt/utsatt skattefordel er beregnet med 22 % på grunnlag av de midlertidige forskjeller som eksisterer mellom regnskapsmessige og skattemessige verdier, samt ligningsmessig underskudd til fremføring ved utgangen av regnskapsåret. Utsatt skatt og skattefordel som kan balanseføres er oppført netto i balansen.



Nilsen Management AS

## Noter 2018

### Note 1 - Lønnskostnad

Spesifikasjon av lønnskostnader	I år	I fjor
Lønn	192	192
Arbeidsgiveravgift	646	646
Pensjonskostnader	0	0
Andre lønnsrelaterte ytelser	0	0
<b>Totalt</b>	<b>838</b>	<b>838</b>

Selskapet har ingen ansatte

### Obligatorisk tjenstepensjon

Foretaket er ikke pliktig til å ha tjenstepensjonsordning etter lov om obligatorisk tjenstepensjon.

### Note 2 - Skattekostnad på ordinært resultat

#### Spesifikasjon av årets skattegrunnlag:

Resultat før skattekostnader	96 931
+ Permanente og andre forskjeller	191
+ Endring i midlertidige forskjeller	0
<b>= Inntekt</b>	<b>97 122</b>

#### Spesifikasjon av årets skattekostnad:

Beregnet skatt av årets resultat	22 338
<b>= Sum betalbar skatt</b>	<b>22 338</b>
+/- Endring i utsatt skatt (regnskapsført)	0
+/- Endring i utsatt skattefordel (regnskapsført)	0
<b>= Ordinær skattekostnad</b>	<b>22 338</b>
Skattesats i inntektsåret	23

#### Betalbar skatt i balansen består av

Sum betalbar skatt	22 338
<b>= Betalbar skatt i balansen</b>	<b>22 338</b>



Nilsen Management AS

## Noter 2018

### Note 3 - Egenkapital

	Aksjekapital / selskapskapital	Annen egenkapital	Sum egenkapital
Pr 1.1.	30 000	891 039	921 039
Tilført fra årsresultat		74 593	74 593
Pr 31.12.	30 000	965 632	995 632

### Note 4 - Selskapskapital

Selskapet har 696 aksjer pålydende kr 43,10 pr. aksje, samlet aksjekapital utgjør kr 30 000.

Selskapet har 3 aksjonærer.

Navn	Antall	Eierandel
Henry Nilsen, styreleder / daglig leder	656	94 %
Tonje Merete Nilsen, styremedlem	20	3 %
Tor Øystein Nilsen, styremedlem	20	3 %

### Note 5 - Bankinnskudd, kontanter o.l.

Posten inneholder kun frie midler.

### Note 6 - Investeringer i aksjer

	Eierandel i %	Anskaffelse- kost	Balanseført verdi	Resultat 2018	Egenkapital pr. 31.12.18
Metro	30,00	217 000	217 000	226 668	1 426 039
Renhold AS					

### Fortsatt drift

Styret mener at det er riktig å legge forutsetningen for fortsatt drift av selskapet til grunn for avleggelsen av årsregnskapet.