



ÅRSREGNSKAPET FOR REGNSKAPSÅRET 2023 - GENERELL INFORMASJON

Enheten

Organisasjonsnummer:	976 547 268
Organisasjonsform:	Aksjeselskap
Foretaksnavn:	Gunnar Langva AS
Forretningsadresse:	Notenesgata 3 6002 ÅLESUND

Regnskapsår

Årsregnskapets periode:	01.01.2023 - 31.12.2023
-------------------------	-------------------------

Konsern

Mørselskap i konsern:	Ja
Konsernregnskap lagt ved:	Ja

Regnskapsregler

Regler for små foretak benyttet:	Nei
Benyttet ved utarbeidelsen av årsregnskapet til selskapet:	Regnskapslovens alminnelige regler
Benyttet ved utarbeidelsen av årsregnskapet til konsernet:	Regnskapslovens alminnelige regler

Årsregnskapet fastsatt av kompetent organ

Bekreftet av representant for selskapet:	Svein Mikal Græsdal
Dato for fastsettelse av årsregnskapet:	30.05.2024

Grunnlag for avgivelse

År 2023: Årsregnskapet er elektronisk innlevert
År 2022: Tall er hentet fra elektronisk innlevert årsregnskap fra 2023

Det er ikke krav til at årsregnskapet m.v. som sendes til Regnskapsregisteret er undertegnet. Kontrollen på at dette er utført ligger hos revisor/enhetens øverste organ. Sikkerheten ivaretas ved at innsender har rolle/rettighet for innsending av årsregnskapet via Altinn, og ved at det bekreftes at årsregnskapet er fastsatt av kompetent organ.

Brønnøysundregistrene, 09.07.2025



Resultatregnskap

Beløp i: NOK	Note	2023	2022
RESULTATREGNSKAP			
Inntekter			
Salgsinntekt		131 051 733	111 735 680
Annen driftsinntekt			3 819 315
Sum inntekter		131 051 733	115 554 995
Kostnader			
Varekostnad		148 359	49 614
Lønnskostnad		34 275 406	28 724 758
Avskrivning av driftsmidler og immaterielle eiendeler		24 341 819	23 932 684
Annen driftskostnad		21 491 519	22 909 209
Sum kostnader		80 257 103	75 616 265
Driftsresultat		50 794 630	39 938 730
Finansinntekter og finanskostnader			
Renteinntekt fra foretak i samme konsern		178 000	202 000
Annen renteinntekt		3 673 739	2 728 779
Annen finansinntekt		176 699	
Verdiøkning markedsbaserte omløpsmidler		8 002 802	
Sum finansinntekter		12 031 239	2 930 779
Verdireduksjon markedsbaserte omløpsmidler			4 883 639
Annen rentekostnad		1 692 143	3 239 974
Sum finanskostnader		1 692 143	8 123 613
Netto finans		10 339 097	-5 192 834
Ordinært resultat før skattekostnad		61 133 727	34 745 896
Skattekostnad på resultat		13 454 445	7 836 491
Ordinært resultat etter skattekostnad		47 679 281	26 909 405
Årsresultat		47 679 282	26 909 405
Årsresultat etter minoritetsinteresser		47 679 281	26 909 405



Resultatregnskap

Beløp i: NOK	Note	2023	2022
Totalresultat		47 679 281	26 909 405
Overføringer og disponeringer			
Ordinært utbytte		2 000 000	10 000 000
Avsatt til annen egenkapital		45 679 282	16 909 405
Sum overføringer og disponeringer		47 679 282	26 909 405



Balanse

Beløp i: NOK	Note	2023	2022
BALANSE - EIENDELER			
Anleggsmidler			
Immaterielle eiendeler			
Konsesjoner, patenter o.l.		136 217 649	111 764 673
Sum immaterielle eiendeler		136 217 649	111 764 673
Varige driftsmidler			
Tomter, bygninger o.a. fast eiendom		138 392	138 392
Skip og flytende installasjoner		227 229 860	234 903 520
Sum varige driftsmidler		227 368 253	235 041 912
Finansielle anleggsmidler			
Investering i datterselskap		5 272 810	5 272 810
Lån til foretak i samme konsern		6 110 000	6 932 000
Sum finansielle anleggsmidler		11 382 810	12 204 810
Sum anleggsmidler		374 968 712	359 011 395
Omløpsmidler			
Varer			
Sum varer		400 000	300 000
Fordringer			
Kundefordringer			318 782
Andre kortsiktige fordringer		480 325	140 516
Sum fordringer		480 325	459 298
Investeringer			
Markedsbaserte obligasjoner		32 190 000	26 471 434
Andre finansielle instrumenter		32 098 489	
Sum investeringer		64 288 489	26 471 434
Bankinnskudd, kontanter og lignende			
Bankinnskudd, kontanter o.l.		40 376 564	46 897 889
Sum bankinnskudd, kontanter og lignende		40 376 564	46 897 889



Balanse

Beløp i: NOK	Note	2023	2022
Sum omløpsmidler		105 545 378	74 128 621
SUM EIENDELER		480 514 090	433 140 016
BALANSE - EGENKAPITAL OG GJELD			
Egenkapital			
Innskutt egenkapital			
Aksjekapital		25 000 000	25 000 000
Sum innskutt egenkapital		25 000 000	25 000 000
Opptjent egenkapital			
Annen egenkapital		293 327 499	247 648 218
Sum opptjent egenkapital		293 327 499	247 648 218
Sum egenkapital		318 327 499	272 648 218
Gjeld			
Langsiktig gjeld			
Utsatt skatt		25 396 731	23 519 072
Sum avsetninger for forpliktelser		25 396 731	23 519 072
Annen langsiktig gjeld			
Gjeld til kredittinstitusjoner		69 500 000	101 000 000
Sum annen langsiktig gjeld		69 500 000	101 000 000
Sum langsiktig gjeld		94 896 731	124 519 072
Kortsiktig gjeld			
Leverandørgjeld		34 437 147	511 210
Betalbar skatt		11 576 786	8 320 809
Skyldig offentlige avgifter		18 334 469	16 172 254
Utbytte		2 000 000	10 000 000
Annen kortsiktig gjeld		941 458	968 453
Sum kortsiktig gjeld		67 289 859	35 972 726
Sum gjeld		162 186 590	160 491 798



Balanse

Beløp i: NOK	Note	2023	2022
SUM EGENKAPITAL OG GJELD		480 514 090	433 140 016



Konsernets resultatregnskap

Beløp i: NOK	Note	2023	2022
RESULTATREGNSKAP			
Inntekter			
Salgsinntekt		131 051 733	111 735 681
Annen driftsinntekt		1 328 706	4 961 049
Sum inntekter	1	132 380 439	116 696 730
Kostnader			
Varekostnad		148 359	49 614
Lønnskostnad	2, 3	34 275 406	28 724 758
Avskrivning av driftsmidler og immaterielle eiendeler	4, 5	24 860 819	24 451 684
Annen driftskostnad	2	21 763 182	23 078 660
Sum kostnader		81 047 766	76 304 716
Driftsresultat		51 332 673	40 392 014
Finansinntekter og finanskostnader			
Annen renteinntekt		3 710 703	2 728 779
Annen finansinntekt		176 699	
Verdiøkning markedsbaserte omløpsmidler		8 002 802	
Sum finansinntekter		11 890 204	2 728 779
Verdireduksjon markedsbaserte omløpsmidler			4 883 639
Annen rentekostnad		1 692 143	3 239 974
Sum finanskostnader		1 692 143	8 123 613
Netto finans	6	10 198 061	-5 394 834
Ordinært resultat før skattekostnad		61 530 734	34 997 180
Skattekostnad på ordinært resultat	7	13 541 786	7 891 773
Ordinært resultat etter skattekostnad		47 988 948	27 105 407
Årsresultat		47 988 948	27 105 407
Årsresultat etter minoritetsinteresser		47 988 948	27 105 407
Totalresultat		47 988 948	27 105 407



Konsernets resultatregnskap

Beløp i: NOK	Note	2023	2022
Overføringer og disponeringer			
Ordinært utbytte		2 000 000	10 000 000
Avsatt til annen egenkapital		45 988 948	17 105 407
Sum overføringer og disponeringer	15	47 988 948	27 105 407



Konsernets balanse

Beløp i: NOK	Note	2023	2022
BALANSE - EIENDELER			
Anleggsmidler			
Immaterielle eiendeler			
Konsesjoner, patenter o.l.	4	136 217 649	111 764 673
Sum immaterielle eiendeler		136 217 649	111 764 673
Varige driftsmidler			
Tomter, bygninger o.a. fast eiendom	5, 9	8 954 070	9 473 070
Skip og flytende installasjoner	5, 9	227 229 860	234 903 520
Sum varige driftsmidler		236 183 931	244 376 590
Finansielle anleggsmidler			
Investering i datterselskap	8		
Lån til foretak i samme konsern	9, 10		
Sum anleggsmidler		372 401 580	356 141 263
Omløpsmidler			
Varer			
Sum varer	11	400 000	300 000
Fordringer			
Kundefordringer	9	17 850	322 292
Andre kortsiktige fordringer		480 325	140 515
Sum fordringer		498 175	462 807
Investeringer			
Markedsbaserte obligasjoner	12	32 190 000	26 471 434
Andre finansielle instrumenter	12	32 098 489	
Sum investeringer		64 288 489	26 471 434
Bankinnskudd, kontanter og lignende			
Bankinnskudd, kontanter o.l.	13	41 068 807	47 483 391
Sum bankinnskudd, kontanter og lignende		41 068 807	47 483 391
Sum omløpsmidler		106 255 471	74 717 632



Konsernets balanse

Beløp i: NOK	Note	2023	2022
SUM EIENDELER		478 657 050	430 858 895
BALANSE - EGENKAPITAL OG GJELD			
Egenkapital			
Innskutt egenkapital			
Aksjekapital	14	25 000 000	25 000 000
Sum innskutt egenkapital		25 000 000	25 000 000
Opptjent egenkapital			
Annen egenkapital		291 460 687	245 471 739
Sum opptjent egenkapital		291 460 687	245 471 739
Sum egenkapital	15	316 460 687	270 471 739
Gjeld			
Langsiktig gjeld			
Utsatt skatt	7	25 112 629	23 264 240
Sum avsetninger for forpliktelser		25 112 629	23 264 240
Annen langsiktig gjeld			
Gjeld til kredittinstitusjoner	9	69 500 000	101 000 000
Sum annen langsiktig gjeld		69 500 000	101 000 000
Sum langsiktig gjeld		94 612 629	124 264 240
Kortsiktig gjeld			
Leverandørgjeld		34 508 448	542 386
Betalbar skatt	7	11 693 397	8 320 809
Skyldig offentlige avgifter		18 364 877	16 215 715
Utbytte	15	2 000 000	10 000 000
Annen kortsiktig gjeld		1 017 011	1 044 006
Sum kortsiktig gjeld		67 583 734	36 122 916
Sum gjeld		162 196 363	160 387 156
SUM EGENKAPITAL OG GJELD		478 657 050	430 858 895



Konsernets balanse

Beløp i: NOK	Note	2023	2022
---------------------	-------------	-------------	-------------



Brønnøysundregistrene

ÅRSREGNSKAP FOR REGNSKAPSÅRET 2023 - GENERELL INFORMASJON

Journalnummer: 2024 617282

Enheten

Organisasjonsnummer: 976 547 268
Organisasjonsform: Aksjeselskap
Foretaksnavn: Gunnar Langva AS
Forretningsadresse: Notenesgata 3
6002 ÅLESUND

Regnskapsår

Årsregnskapets periode: 01.01.2023 - 31.12.2023

Konsern

Morselskap i konsern: Ja
Konsernregnskap lagt ved: Ja

Regnskapsregler

Regler for små foretak benyttet: Nei
Benyttet ved utarbeidelsen av
årsregnskapet til selskapet: Regnskapslovens alminnelige regler
Benyttet ved utarbeidelsen av
årsregnskapet til konsernet: Regnskapslovens alminnelige regler

Årsregnskapet fastsatt av kompetent organ

Bekreftet av representant for selskapet: Svein Mikal Græsdal
Dato for fastsettelse av årsregnskapet: 30.05.2024

Revisjon

Ekstern autorisert regnskapsfører har i løpet av regnskapsåret bistått ved den løpende regnskapsføringen eller utført andre tjenester for selskapet enn å utarbeide årsregnskapet: Ja

Grunnlag for avgivelse

År 2023: Årsregnskap er elektronisk innlevert.
År 2022: Tall er hentet fra elektronisk innlevert årsregnskap fra 2023.

Det er ikke krav til at årsregnskapet m.v. som sendes til Regnskapsregisteret er undertegnet. Kontrollen på at dette er utført ligger hos revisor/enhetens øverste organ. Sikkerheten ivaretas ved at innsender har rolle/rettighet for innsending av årsregnskapet via Altinn, og ved at det bekreftes at årsregnskapet er fastsatt av kompetent organ.

Brønnøysundregistrene, 03.08.2024

Brønnøysundregistrene
Postadresse: Postboks 900, 8910 Brønnøysund
Telefon: 75 00 75 00
E-post: firmapost@brreg.no Internett: www.brreg.no
Organisasjonsnummer: 974 760 673



Organisasjonsnr: 976 547 268
Gunnar Langva AS

RESULTATREGNSKAP

Beløp i: NOK	Note	2023	2022
RESULTATREGNSKAP			
Inntekter			
Salgsinntekt		131 051 733	111 735 680
Annen driftsinntekt			3 819 315
Sum inntekter		131 051 733	115 554 995
Kostnader			
Varekostnad		148 359	49 614
Lønnskostnad		34 275 406	28 724 758
Avskrivning av driftsmidler og immaterielle eiendeler		24 341 819	23 932 684
Annen driftskostnad		21 491 519	22 909 209
Sum kostnader		80 257 103	75 616 265
Driftsresultat		50 794 630	39 938 730
Finansinntekter og finanskostnader			
Renteinntekt fra foretak i samme konsern		178 000	202 000
Annen renteinntekt		3 673 739	2 728 779
Annen finansinntekt		176 699	
Verdøkning markedsbaserte omløpsmidler		8 002 802	
Sum finansinntekter		12 031 239	2 930 779
Verdireduksjon markedsbaserte omløpsmidler			4 883 639
Annen rentekostnad		1 692 143	3 239 974
Sum finanskostnader		1 692 143	8 123 613
Netto finans		10 339 097	-5 192 834
Ordinært resultat før skattekostnad			
Skattekostnad på resultat		61 133 727	34 745 896
Ordinært resultat etter skattekostnad		13 454 445	7 836 491
Årsresultat		47 679 282	26 909 405
Årsresultat etter minoritetsinteresser		47 679 281	26 909 405
Totalresultat		47 679 281	26 909 405
Overføringer og disponeringer			



Ordinært utbytte	2 000 000	10 000 000
Avsatt til annen egenkapital	45 679 282	16 909 405
Sum overføringer og disponeringer	47 679 282	26 909 405



Organisasjonsnr: 976 547 268
Gunnar Langva AS

BALANSE

Beløp i: NOK	Note	2023	2022		
BALANSE - EIENDELER					
Anleggsmidler					
Immaterielle eiendeler					
Konsesjoner, patenter o.l.		136 217 649	111 764 673		
Sum immaterielle eiendeler		136 217 649	111 764 673		
Varige driftsmidler					
Tomter, bygninger o.a. fast eiendom				138 392	138 392
Skip og flytende installasjoner				227 229 860	234 903 520
Sum varige driftsmidler		227 368 253	235 041 912		
Finansielle anleggsmidler					
Investering i datterselskap				5 272 810	5 272 810
Lån til foretak i samme konsern				6 110 000	6 932 000
Sum finansielle anleggsmidler		11 382 810	12 204 810		
Sum anleggsmidler		374 968 712	359 011 395		
Omløpsmidler					
Varer					
Sum varer		400 000	300 000		
Fordringer					
Kundefordringer					318 782
Andre kortsiktige fordringer				480 325	140 516
Sum fordringer		480 325	459 298		
Investeringer					
Markedsbaserte obligasjoner				32 190 000	26 471 434
Andre finansielle instrumenter				32 098 489	
Sum investeringer		64 288 489	26 471 434		
Bankinnskudd, kontanter og lignende					
Bankinnskudd, kontanter o. l.				40 376 564	46 897 889
Sum bankinnskudd, kontanter og lignende		40 376 564	46 897 889		
Sum omløpsmidler		105 545 378	74 128 621		
SUM EIENDELER		480 514 090	433 140 016		



BALANSE - EGENKAPITAL OG GJELD

Egenkapital

Innskutt egenkapital

Aksjekapital	25 000 000	25 000 000
Sum innskutt egenkapital	25 000 000	25 000 000

Opptjent egenkapital

Annen egenkapital	293 327 499	247 648 218
Sum opptjent egenkapital	293 327 499	247 648 218

Sum egenkapital	318 327 499	272 648 218
------------------------	--------------------	--------------------

Gjeld

Langsiktig gjeld

Utsatt skatt	25 396 731	23 519 072
--------------	------------	------------

Sum avsetninger for forpliktelses	25 396 731	23 519 072
--	-------------------	-------------------

Annen langsiktig gjeld

Gjeld til kredittinstitusjoner	69 500 000	101 000 000
Sum annen langsiktig gjeld	69 500 000	101 000 000

Sum langsiktig gjeld	94 896 731	124 519 072
-----------------------------	-------------------	--------------------

Kortsiktig gjeld

Leverandørgjeld	34 437 147	511 210
-----------------	------------	---------

Betalbar skatt	11 576 786	8 320 809
----------------	------------	-----------

Skyldig offentlige avgifter	18 334 469	16 172 254
-----------------------------	------------	------------

Utbytte	2 000 000	10 000 000
---------	-----------	------------

Annen kortsiktig gjeld	941 458	968 453
------------------------	---------	---------

Sum kortsiktig gjeld	67 289 859	35 972 726
-----------------------------	-------------------	-------------------

Sum gjeld	162 186 590	160 491 798
------------------	--------------------	--------------------

SUM EGENKAPITAL OG GJELD	480 514 090	433 140 016
---------------------------------	--------------------	--------------------



Organisasjonsnr: 976 547 268
Gunnar Langva AS

KONSERNRESULTATREGNSKAP

Beløp i: NOK	Note	2023	2022
RESULTATREGNSKAP			
Inntekter			
Salgsinntekt		131 051 733	111 735 681
Annen driftsinntekt		1 328 706	4 961 049
Sum inntekter	1	132 380 439	116 696 730
Kostnader			
Varekostnad		148 359	49 614
Lønnskostnad	2, 3	34 275 406	28 724 758
Avskrivning av driftsmidler og immaterielle eiendeler	4, 5	24 860 819	24 451 684
Annen driftskostnad	2	21 763 182	23 078 660
Sum kostnader		81 047 766	76 304 716
Driftsresultat		51 332 673	40 392 014
Finansinntekter og finanskostnader			
Annen renteinntekt		3 710 703	2 728 779
Annen finansinntekt		176 699	
Verdiøkning markedsbaserte omløpsmidler		8 002 802	
Sum finansinntekter		11 890 204	2 728 779
Verdireduksjon markedsbaserte omløpsmidler			4 883 639
Annen rentekostnad		1 692 143	3 239 974
Sum finanskostnader		1 692 143	8 123 613
Netto finans	6	10 198 061	-5 394 834
Ordinært resultat før skattekostnad			
Skattekostnad på ordinært resultat	7	13 541 786	7 891 773
Ordinært resultat etter skattekostnad		47 988 948	27 105 407
Årsresultat		47 988 948	27 105 407
Årsresultat etter minoritetsinteresser		47 988 948	27 105 407
Totalresultat		47 988 948	27 105 407
Overføringer og disponeringer			
Ordinært utbytte		2 000 000	10 000 000



Avsatt til annen egenkapital		45 988 948	17 105 407
Sum overføringer og disponeringer	15	47 988 948	27 105 407



Organisasjonsnr: 976 547 268
Gunnar Langva AS

KONSERNBALANSE

Beløp i: NOK	Note	2023	2022
BALANSE - EIENDELER			
Anleggsmidler			
Immaterielle eiendeler			
Konsesjoner, patenter o.l.	4	136 217 649	111 764 673
Sum immaterielle eiendeler		136 217 649	111 764 673
Varige driftsmidler			
Tomter, bygninger o.a.			
fast eiendom	5, 9	8 954 070	9 473 070
Skip og flytende installasjoner	5, 9	227 229 860	234 903 520
Sum varige driftsmidler		236 183 931	244 376 590
Finansielle anleggsmidler			
Investering i datterselskap 8			
Lån til foretak i samme konsern	9, 10		
Sum anleggsmidler		372 401 580	356 141 263
Omløpsmidler			
Varer			
Sum varer	11	400 000	300 000
Fordringer			
Kundefordringer	9	17 850	322 292
Andre kortsiktige fordringer		480 325	140 515
Sum fordringer		498 175	462 807
Investeringer			
Markedsbaserte obligasjoner 12			
Andre finansielle instrumenter	12	32 098 489	
Sum investeringer		64 288 489	26 471 434
Bankinnskudd, kontanter og lignende			
Bankinnskudd, kontanter o.l.			
	13	41 068 807	47 483 391
Sum bankinnskudd, kontanter og lignende		41 068 807	47 483 391
Sum omløpsmidler		106 255 471	74 717 632
SUM EIENDELER		478 657 050	430 858 895
BALANSE - EGENKAPITAL OG GJELD			



Egenkapital			
Innskutt egenkapital			
Aksjekapital	14	25 000 000	25 000 000
Sum innskutt egenkapital		25 000 000	25 000 000
Opptjent egenkapital			
Annen egenkapital		291 460 687	245 471 739
Sum opptjent egenkapital		291 460 687	245 471 739
Sum egenkapital	15	316 460 687	270 471 739
Gjeld			
Langsiktig gjeld			
Utsatt skatt	7	25 112 629	23 264 240
Sum avsetninger for forpliktelser		25 112 629	23 264 240
Annen langsiktig gjeld			
Gjeld til kredittinstitusjoner	9	69 500 000	101 000 000
Sum annen langsiktig gjeld		69 500 000	101 000 000
Sum langsiktig gjeld		94 612 629	124 264 240
Kortsiktig gjeld			
Leverandørgjeld		34 508 448	542 386
Betalbar skatt	7	11 693 397	8 320 809
Skyldig offentlige avgifter		18 364 877	16 215 715
Utbytte	15	2 000 000	10 000 000
Annen kortsiktig gjeld		1 017 011	1 044 006
Sum kortsiktig gjeld		67 583 734	36 122 916
Sum gjeld		162 196 363	160 387 156
SUM EGENKAPITAL OG GJELD		478 657 050	430 858 895



Organisasjonsnr: 976 547 268
Gunnar Langva AS

NOTEOPPLYSNINGER - SELSKAP - alle poster oppgitt i hele tall

Note
2

Antall årsverk i regnskapsåret
15.00

Sum Beløp

Balanseført verdi 31.12. Varige driftsmidler Immaterielle eiend.

Konsernregnskap

Morselskapet sitt navn

Forretningskontor for morselskapet

Begrunnelse for at datterselskap er utelatt fra konsolideringen

Samlet beløp - tilknyttet selskap Årets Fjorårets

Samlet beløp - foretak i samme konsern Årets Fjorårets

Samlet beløp - foretak i samme konsern Årets Fjorårets

Samlet beløp - felles kontrollert virksomhet Årets Fjorårets

Pantstillelse Beløp

Beholdning av egne aksjer Antall Pålydende Andel av aksjek.



Organisasjonsnr: 976 547 268
Gunnar Langva AS

NOTEOPPLYSNINGER - KONSERN

- alle poster oppgitt i hele tall



Konsernet Gunnar Langva AS

Årsberetning for 2023

Virksomhetens art og hvor den drives

Gunnar Langva AS eier og drifter fiskefartøyet MS Gunnar Langva. Virksomheten drives med utgangspunkt i Ålesund kommune. Gjennom datterselskapet Gunnar Langva Eiendom AS, driver selskapet også virksomhet med utleie av fast eiendom.

Fortsatt drift

I samsvar med regnskapsloven § 3-3, bekreftes det at forutsetningen om fortsatt drift er lagt til grunn for utarbeidelsen av regnskapet for 2023.

MS Gunnar Langva har i 2023 fisket alle kvoter som er økonomisk hensiktsmessig. Utsiktene for tilfredsstillende drift i 2024 er gode.

Arbeidsmiljø

Antall årsverk i morselskapet var 15 pr 31.12.23. Det er ingen ansatte i datterselskapet Gunnar Langva Eiendom AS.

Sykefraværet i 2023 var ubetydelig. Det har ikke vært registrert yrkesskader blant mannskapet i 2023.

Ytre miljø

Selskapets hovedinnsatsfaktorer i fiske er fartøy, arbeidskraft, fiskeredskaper og drivstoff.

MS Gunnar Langva sin fangst av sild, makrell, lodde og kolmule leveres til landanlegg.

Selskapets virksomhet påvirker i ubetydelig grad det ytre miljøet. Konsernet forholder seg til gjeldende regelverk for behandling av restavfall.

Lønnsomhet og finansiell stilling

Morselskapet har et årsoverskudd på kr 47 679 282. Konsernet har et årsoverskudd på kr 47 988 948.

MS Gunnar Langa, er et nytt og fremtidsrettet fiskefartøysom som ble overlevert til rederiet ultimo 2019. Fartøyet fungerer som forventet og har normale drift- og vedlikeholdskostnader. Styret er tilfreds med morselskapet og konsernet sine resultater for 2023.

Styret bekrefter at årsregnskapet med noter gir en rettvisende oversikt over utviklingen og resultatet av den regnskapspliktiges virksomhet og av dens stilling.

Finansiell risiko

Selskapets og konsernets egenkapital er tilfredsstillende. Likviditeten i konsernet er vurdert å være god.

Markedsrisiko

Konsernets inntekter og resultater er eksponert for markedsmessige svingninger knyttet til prisutviklingen på fisk samt biologiske forhold i havet. Markedet er videre betydelig påvirket av internasjonale svingninger samt regulatoriske myndigheter sin fiskeripolitikk.

Innen utleie av fast eiendom er markedet stabilt. Utleievirksomheten utgjør kun en liten del av konsernets virksomhet.



Kreditrisiko

Kreditrisiko er vurdert som lav, da omsetning av levert fangst foregår gjennom fiskesalgslag.

Forskning og utvikling

Selskapet har ingen egne forskning- og utviklingsprosjekt, men trekkes årlig for Fiskeriforskningsavgift i brutto fangst. I 2023 utgjorde dette kr. 1 792 594.

Likestilling

Arbeidsplassene i fiskeri har tradisjonelt vært mannsdominert. Av de 15 ansatte i 2023 er alle menn. Styret består av 3 menn. Selskapet er positivt til likestilling mellom kjønnene.

Åpenhetsloven

Selskapets redegjørelse etter åpenhetsloven er tilgjengelig på rederikontoret.


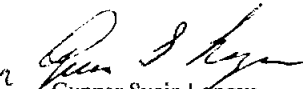

Fremtidig utvikling

Det er ikke inntrådt forhold etter regnskapsårets utgang som er av betydning for bedømmelse av årsregnskapet. Styret mener at årsregnskapet gir et rettviseende bilde av selskapets eiendeler og gjeld, finansielle stilling og resultat. Gitt selskapets vurdering av egen kredit-, finansiell- og markedsrisiko er selskapet godt rustet for fremtiden.

Forslag til resultatdisponering

Resultatdisponering er vist i note 15 til årsregnskapet.

Ålesund, 30. mai 2024

 Bjørn Stig Longva	 Gunnar Svein Løngva	 Svein Mikal Græsdal
Styreleder	Daglig leder/ styremedlem	Styremedlem



contabile

Til generalforsamlingen i Gunnar Langva AS

Uavhengig revisors beretning

Konklusjon

Vi har revidert årsregnskapet for Gunnar Langva AS som viser et overskudd i selskapsregnskapet på NOK 47 679 282 og et overskudd i konsernregnskapet på NOK 47 988 948. Årsregnskapet består av:

- selskapsregnskapet, som består av balanse per 31. desember 2023, resultatregnskap og kontantstrømoppstilling for regnskapsåret avsluttet per denne datoen og noter til årsregnskapet, herunder et sammendrag av viktige regnskapsprinsipper, og
- konsernregnskapet, som består av balanse per 31. desember 2023, resultatregnskap og kontantstrømoppstilling for regnskapsåret avsluttet per denne datoen og noter til årsregnskapet, herunder et sammendrag av viktige regnskapsprinsipper.

Etter vår mening

- oppfyller årsregnskapet gjeldende lovkrav,
- gir selskapsregnskapet et rettviseende bilde av selskapets finansielle stilling per 31. desember 2023 og av dets resultater og kontantstrømmer for regnskapsåret avsluttet per denne datoen i samsvar med regnskapslovens regler og god regnskapsskikk i Norge, og
- gir konsernregnskapet et rettviseende bilde av konsernets finansielle stilling per 31. desember 2023 og av dets resultater og kontantstrømmer for regnskapsåret avsluttet per denne datoen i samsvar med regnskapslovens regler og god regnskapsskikk i Norge.

Grunnlag for konklusjonen

Vi har gjennomført revisjonen i samsvar med International Standards on Auditing (ISA-ene). Våre oppgaver og plikter i henhold til disse standardene er beskrevet nedenfor under *Revisors oppgaver og plikter ved revisjonen av årsregnskapet*. Vi er uavhengige av selskapet og konsernet i samsvar med kravene i relevante lover og forskrifter i Norge og International Code of Ethics for Professional Accountants (inkludert internasjonale uavhengighetsstandarder) utstedt av International Ethics Standards Board for Accountants (IESBA-reglene), og vi har overholdt våre øvrige etiske forpliktelser i samsvar med disse kravene. Innhentet revisjonsbevis er etter vår vurdering tilstrekkelig og hensiktsmessig som grunnlag for vår konklusjon.

Øvrig informasjon

Styret og daglig leder (ledelsen) er ansvarlige for informasjonen i årsberetningen. Øvrig informasjon omfatter informasjon i årsrapporten bortsett fra årsregnskapet og den tilhørende revisjonsberetningen. Vår konklusjon om årsregnskapet ovenfor dekker ikke informasjonen i årsberetningen.

I forbindelse med revisjonen av årsregnskapet er det vår oppgave å lese årsberetningen. Formålet er å vurdere hvorvidt det foreligger vesentlig inkonsistens mellom årsberetningen og årsregnskapet og den kunnskap vi har opparbeidet oss under revisjonen av årsregnskapet, eller hvorvidt informasjon i årsberetningen ellers fremstår som vesentlig feil. Vi har plikt til å rapportere dersom årsberetningen fremstår som vesentlig feil. Vi har ingenting å rapportere i så henseende.

Basert på kunnskapen vi har opparbeidet oss i revisjonen, mener vi at årsberetningen



contabile

- er konsistent med årsregnskapet og
- inneholder de opplysninger som skal gis i henhold til gjeldende lovkrav.

Ledelsens ansvar for årsregnskapet

Ledelsen er ansvarlig for å utarbeide årsregnskapet og for at det gir et rettviseende bilde i samsvar med regnskapslovens regler og god regnskapsskikk i Norge. Ledelsen er også ansvarlig for slik intern kontroll som den finner nødvendig for å kunne utarbeide et årsregnskap som ikke inneholder vesentlig feilinformasjon, verken som følge av misligheter eller utilsiktede feil.

Ved utarbeidelsen av årsregnskapet er ledelsen ansvarlig for å ta standpunkt til selskapets og konsernets evne til fortsatt drift og opplyse om forhold av betydning for fortsatt drift. Forutsetningen om fortsatt drift skal legges til grunn for årsregnskapet så lenge det ikke er sannsynlig at virksomheten vil bli avviklet.

Revisors oppgaver og plikter ved revisjonen av årsregnskapet

Vårt mål er å oppnå betryggende sikkerhet for at årsregnskapet som helhet ikke inneholder vesentlig feilinformasjon, verken som følge av misligheter eller utilsiktede feil, og å avgi en revisjonsberetning som inneholder vår konklusjon. Betryggende sikkerhet er en høy grad av sikkerhet, men ingen garanti for at en revisjon utført i samsvar med ISA-ene, alltid vil avdekke vesentlig feilinformasjon. Feilinformasjon kan oppstå som følge av misligheter eller utilsiktede feil. Feilinformasjon er å anse som vesentlig dersom den enkeltvis eller samlet med rimelighet kan forventes å påvirke de økonomiske beslutningene som brukerne foretar på grunnlag av årsregnskapet.

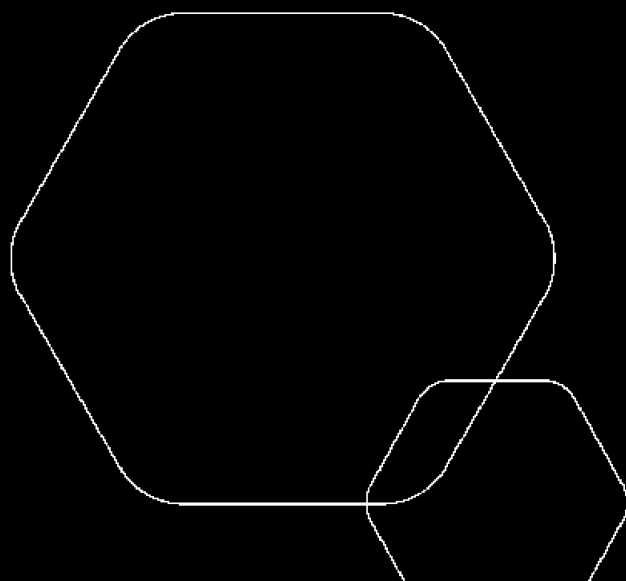
For videre beskrivelse av revisors oppgaver og plikter vises det til:
<https://revisorforeningen.no/revisjonsberetninger>

Ålesund, 30. mai 2024
Contabile AS

Oddvar Sandnes
Statsautorisert revisor



Årsregnskap 2023
Konsernet Gunnar Langva AS



Org.nr.: 976 547 268



RESULTATREGNSKAP - MOR/KONSERN

Morselskap		KONSERNET GUNNAR LANGVA AS			
2023	2022		Note	Konsern 2023	2022
DRIFTSINTEKTER OG DRIFTSKOSTNADER					
131 051 733	111 735 681	Salgsinntekt		131 051 733	111 735 681
0	3 819 315	Annen driftsinntekt		1 328 706	4 961 049
131 051 733	115 554 996	Sum driftsinntekter	1	132 380 439	116 696 730
148 359	49 614	Varekostnad		148 359	49 614
34 275 406	28 724 758	Lønnskostnad	2, 3	34 275 406	28 724 758
24 341 819	23 932 684	Avskrivning av driftsmidler og immaterie	4, 5	24 860 819	24 451 684
21 491 519	22 909 209	Annen driftskostnad	2	21 763 182	23 078 660
80 257 103	75 616 265	Sum driftskostnader		81 047 766	76 304 716
50 794 630	39 938 731	Driftsresultat		51 332 673	40 392 014
FINANSINTEKTER OG FINANSKOSTNADER					
178 000	202 000	Renteinntekt fra foretak i samme konser		0	0
3 673 739	2 728 779	Annen renteinntekt		3 710 703	2 728 779
176 699	0	Annen finansinntekt		176 699	0
8 002 802	0	Verdipøkning markedsbaserte omløpsmid		8 002 802	0
0	4 883 639	Verdireduksjon markedsbaserte omløps		0	4 883 639
1 692 143	3 239 974	Annen rentekostnad		1 692 143	3 239 974
10 339 097	-5 192 834	Resultat av finansposter	6	10 198 061	-5 394 834
61 133 727	34 745 897	Ordinært resultat før skattekostnad		61 530 734	34 997 180
13 454 445	7 836 491	Skattekostnad på ordinært resultat	7	13 541 786	7 891 773
47 679 282	26 909 406	Ordinært resultat		47 988 948	27 105 407
47 679 282	26 909 406	Årsresultat		47 988 948	27 105 407
OVERFØRINGER					
2 000 000	10 000 000	Avsatt til utbytte		2 000 000	10 000 000
45 679 282	16 909 406	Avsatt til annen egenkapital		45 988 948	17 105 407
47 679 282	26 909 406	Sum disponert	15	47 988 948	27 105 407



BALANSE - MOR/KONSERN					
KONSERNET GUNNAR LANGVA AS					
2023	Morselskap 2022		Note	Konsern 2023	2022
EIENDELER					
ANLEGGSMIDLER					
IMMATERIELLE EIENDELER					
136 217 649	111 764 673	Konsesjoner, patenter o.l.	4	136 217 649	111 764 673
136 217 649	111 764 673	Sum immaterielle eiendeler		136 217 649	111 764 673
VARIGE DRIFTSMIDLER					
138 392	138 392	Tomter, bygninger o.a. fast eiendom	5, 9	8 954 070	9 473 070
227 229 860	234 903 520	Skip og flytende installasjoner	5, 9	227 229 860	234 903 520
227 368 253	235 041 912	Sum varige driftsmidler		236 183 931	244 376 590
FINANSIELLE ANLEGGSMIDLER					
5 272 810	5 272 810	Investeringer i datterselskap	8	0	0
6 110 000	6 932 000	Lån til foretak i samme konsern	9, 10	0	0
11 382 810	12 204 810	Sum finansielle anleggsmidler		0	0
374 968 712	359 011 395	Sum anleggsmidler		372 401 580	356 141 263
OMLØPSMIDLER					
400 000	300 000	Lager av varer og annen beholdning	11	400 000	300 000
FORDRINGER					
0	318 782	Kundefordringer	9	17 850	322 292
480 325	140 515	Andre kortsiktige fordringer		480 325	140 515
480 325	459 297	Sum fordringer		498 175	462 807
INVESTERINGER					
32 190 000	26 471 434	Markedsbaserte obligasjoner	12	32 190 000	26 471 434
32 098 489	0	Andre finansielle instrumenter	12	32 098 489	0
64 288 489	26 471 434	Sum investeringer		64 288 489	26 471 434
40 376 564	46 897 889	Bankinnskudd, kontanter o.l.	13	41 068 807	47 483 391
105 545 378	74 128 620	Sum omløpsmidler		106 255 471	74 717 632
480 514 090	433 140 015	Sum eiendeler		478 657 050	430 858 895



BALANSE - MOR/KONSERN					
KONSERNET GUNNAR LANGVA AS					
Morselskap				Konsern	
2023	2022		Note	2023	2022
EGENKAPITAL OG GJELD					
INNSKUTT EGENKAPITAL					
25 000 000	25 000 000	Aksjekapital	14	25 000 000	25 000 000
25 000 000	25 000 000	Sum innskutt egenkapital		25 000 000	25 000 000
OPPTJENT EGENKAPITAL					
293 327 499	247 648 219	Annen egenkapital		291 460 687	245 471 739
293 327 499	247 648 219	Sum opptjent egenkapital		291 460 687	245 471 739
318 327 499	272 648 219	Sum egenkapital	15	316 460 687	270 471 739
GJELD					
AVSETNING FOR FORPLIKTELSER					
25 396 731	23 519 072	Utsatt skatt	7	25 112 629	23 264 240
25 396 731	23 519 072	Sum avsetning for forpliktelser		25 112 629	23 264 240
ANNEN LANGSIKTIG GJELD					
69 500 000	101 000 000	Gjeld til kredittinstitusjoner	9	69 500 000	101 000 000
69 500 000	101 000 000	Sum annen langsiktig gjeld		69 500 000	101 000 000
KORTSIKTIG GJELD					
34 437 146	511 210	Leverandørgjeld		34 508 448	542 386
11 576 786	8 320 809	Betalbar skatt	7	11 693 397	8 320 809
18 334 469	16 172 254	Skyldig offentlige avgifter		18 364 877	16 215 715
2 000 000	10 000 000	Utbytte	15	2 000 000	10 000 000
941 458	968 451	Annen kortsiktig gjeld		1 017 011	1 044 006
67 289 859	35 972 724	Sum kortsiktig gjeld		67 583 734	36 122 916
162 186 590	160 491 796	Sum gjeld		162 196 363	160 387 156
480 514 090	433 140 015	Sum egenkapital og gjeld		478 657 050	430 858 895

Ålesund
Styret i Konsernet Gunnar Langva AS

Bjarne Stig Longva
styreleder

Gunnar Svein Longva
styremedlem/daglig leder

Svein Mikal Græsdal
styremedlem



Gunnar Langva AS

Kontantstrømpoppstilling	MOR		KONSERN	
	2023	2022	2023	2022
Kontantstrømmer fra operasjonelle aktiviteter				
Resultat før skattekostnad	61 133 727	34 745 896	61 530 734	34 997 180
-/+ Periodens betalte skatter	-8 320 809	-4 343 730	-8 320 809	-4 343 730
-/+ Tap/gevinst ved salg av eiendeler	-86 000		-86 000	
+ Ordinære avskrivninger	24 341 819	23 932 684	24 860 819	24 451 684
+/- Gevinst ved salg av driftsmidler				-
+ Nedskrivning anleggsmidler				-
+/- Endring i varelager	-100 000		-100 000	-
+/- Endring i kundefordringer	318 782	-330 975	304 442	-334 484
+/- Endring i leverandørgjeld	33 925 936	-11 223	33 966 062	-30 710
+/- Effekt av valutakursendringer				-
+/- Poster klassifisert som invest./finans. aktiviteter	-8 002 802	4 883 639	-8 002 802	4 883 639
+/- Endring i andre tidsavgrensningsposter	2 107 412	-1 023 746	2 094 357	-1 004 067
= Netto kontantstrøm fra operasjonelle aktiviteter	105 318 065	57 852 545	106 246 803	58 619 512
Kontantstrømmer fra investeringsaktiviteter				
+ Innbetalinger ved salg av varige driftsmidler				
- Utbetalinger ved kjøp av varige driftsmidler	-7 621 136	-2 971 894	-7 621 136	-2 971 894
- Utbetalinger ved kjøp av immaterielle eiendeler	-33 500 000		-33 500 000	
+ Innbetalinger ved salg av aksjer og andeler				
- Utbetalinger ved kjøp av aksjer og andeler	-40 126 253		-40 126 253	
+ Innbetalinger ved salg av andre investeringer	10 086 000		10 086 000	
+ Innbetaling fra datterselskap	822 000	798 000		
- Utbetalinger til datterselskap				
= Netto kontantstrøm fra investeringsaktiviteter	-70 339 389	-2 173 894	-71 161 389	-2 971 894
Kontantstrømmer fra finansieringsaktiviteter				
+ Innbetalinger ved opptak av ny langsiktig gjeld				
+ Innbetalinger ved opptak av ny kortsiktig gjeld				
- Utbetalinger ved nedbetaling av langsiktig gjeld	-31 500 000	-31 500 000	-31 500 000	-31 500 000
- Utbetalinger ved nedbetaling av kortsiktig gjeld				
- Utbetaling av Utbytte	-10 000 000		-10 000 000	
+/- Netto endring i kassekreditt				
= Netto kontantstrøm fra finansieringsaktiviteter	-41 500 000	-31 500 000	-41 500 000	-31 500 000
= Netto endring i kontanter og kontantekvivalenter	-6 521 324	24 178 651	-6 414 586	24 147 618
+ Beholdning av kontanter og kontantekvivalenter ved periodens begynnelse	46 897 889	22 719 238	47 483 391	23 335 773
= Beholdning av kontanter og kontantekvivalenter ved periodens slutt	40 376 564	46 897 889	41 068 807	47 483 391



Regnskapsprinsipper

Årsregnskapet er satt opp i samsvar med regnskapsloven og god regnskapsskikk.

Bruk av estimater

Utarbeidelse av regnskaper i samsvar med regnskapsloven krever bruk av estimater. Videre krever anvendelse av selskapets regnskapsprinsipper at ledelsen må utøve skjønn. Områder som i stor grad inneholder slike skjønnsmessige vurderinger, høy grad av kompleksitet, eller områder hvor forutsetninger og estimater er vesentlige for årsregnskapet, er beskrevet i notene.

Aksjer i datterselskap

Datterselskaper er selskaper der morselskapet har kontroll, og dermed bestemmende innflytelse på enhetens finansielle og operasjonelle strategi, normalt ved å eie mer enn halvparten av den stemmeberettigede kapitalen.

Følgende selskaper inngår i konsernet 31.12.:

Gunnar Langva AS (morselskap)	
Gunnar Langva Eiendom AS	100 %

Regnskapsprinsipper for aksjer i datterselskaper

Kostmetoden brukes som prinsipp for investeringer i datterselskaper og tilknyttede selskaper i selskapsregnskapet. Kostprisen økes når midler tilføres ved kapitalutvidelse, eller når det gis konsernbidrag til datterselskap. Mottatte utdelinger resultatføres i utgangspunktet som inntekt. Utdelinger som overstiger andel av opptjent egenkapital etter kjøpet føres som reduksjon av anskaffelseskost. Utbytte/konsernbidrag fra datterselskap regnskapsføres det samme året som datterselskapet avsetter beløpet. Utbytte fra andre selskaper regnskapsføres som finansinntekt når utbyttet er vedtatt.

Konsolideringsprinsipper

Datterselskaper blir konsolidert fra det tidspunkt kontrollen er overført til konsernet (oppkjøpstidspunktet).

I konsernregnskapet erstattes posten aksjer i datterselskap med datterselskapets eiendeler og gjeld. Konsernregnskapet utarbeides som om konsernet var én økonomisk enhet. Transaksjoner, urealisert fortjeneste og mellomværende mellom selskapene i konsernet elimineres.

Kjøpte datterselskaper regnskapsføres i konsernregnskapet basert på morselskapets anskaffelseskost. Anskaffelseskost tilordnes identifiserbare eiendeler og gjeld i datterselskapet, som oppføres i konsernregnskapet til virkelig verdi på oppkjøpstidspunktet. Eventuell merverdi ut over hva som kan henføres til identifiserbare eiendeler og gjeld, balanseføres som goodwill. Goodwill behandles som en residual og balanseføres med den andelen som er observert i oppkjøpstransaksjonen. Merverdier i konsernregnskapet avskrives over de oppkjøpte eiendelenes forventede levetid.

Salgsinntekter

Inntekter ved salg av varer og tjenester vurderes til virkelig verdi av vederlaget, netto etter fradrag for merverdiavgift, retur, rabatter og andre avslag. Salg av varer resultatføres når en enhet innenfor konsernet har levert sine produkter til kunden og det ikke er uoppfylte forpliktelser som kan påvirke kundens aksept av leveringen. Levering er ikke foretatt før produktene er sendt til avtalt sted og risiko for tap og ukurans er overført til kunden.

Tjenester inntektsføres i takt med utførelsen. Leieinntekter inntektsføres etter hvert som de opptjenes.



Klassifisering av balanseposter

Eiendeler bestemt til varig eie eller bruk klassifiseres som anleggsmidler. Eiendeler som er tilknyttet varekretsløpet klassifiseres som omløpsmidler. Fordringer for øvrig klassifiseres som omløpsmidler hvis de skal tilbakebetales innen ett år. For gjeld legges analoge kriterier til grunn. Første års avdrag på langsiktige fordringer og langsiktig gjeld klassifiseres likevel ikke som omløpsmiddel og kortsiktig gjeld.

Anskaffelseskost

Anskaffelseskost for eiendeler omfatter kjøpesummen for eiendelen, med fradrag for bonuser, rabatter og lignende, og med tillegg for kjøpsutgifter (frakt, toll, offentlige avgifter som ikke refunderes og eventuelle andre direkte kjøpsutgifter). Ved kjøp i utenlandsk valuta balanseføres eiendelen til kursen på transaksjonstidspunktet, men til terminkursen ved bruk av terminkontrakt.

For varige driftsmidler og immaterielle eiendeler omfatter anskaffelseskost også direkte utgifter for å klargjøre eiendelen for bruk, for eksempel utgifter til testing av eiendelen.

Immaterielle eiendeler

Utgifter til utvikling balanseføres i den grad det kan identifiseres en fremtidig økonomisk fordel knyttet til utvikling av en identifiserbar immateriell eiendel og utgiftene kan måles pålitelig. I motsatt fall kostnadsføres slike utgifter løpende. Balanseført utvikling avskrives lineært over økonomisk levetid.

Varige driftsmidler

Tomter avskrives ikke. Andre varige driftsmidler balanseføres og avskrives lineært til restverdi over driftsmidlenes forventede utnyttbare levetid. Ved endring i avskrivningsplan fordeles virkningen over gjenværende avskrivningstid ("knekkpunktmetoden"). Vedlikehold av driftsmidler kostnadsføres løpende under driftskostnader. Påkostninger og forbedringer tillegges driftsmidlets kostpris og avskrives i takt med driftsmidlet. Skillet mellom vedlikehold og påkostning/forbedring regnes i forhold til driftsmidlets stand på anskaffelsestidspunktet.

Andre langsiktige aksjeinvesteringer

Kostmetoden brukes som prinsipp for investeringer i andre aksjer mv. Utdelinger regnskapsføres i utgangspunktet som finansinntekt, når utdelingen er vedtatt. Hvis utdelingene vesentlig overstiger andel av opptjent egenkapital etter kjøpet, føres det overskytende til reduksjon av kostprisen.

Nedskrivning av anleggsmidler

Ved indikasjon om at balanseført verdi av et anleggsmiddel er høyere enn virkelig verdi, foretas det test for verdifall. Testen foretas for det laveste nivå av anleggsmidler som har selvstendige kontantstrømmer. Hvis balanseført verdi er høyere enn både salgsverdi og bruksverdi (nåverdi ved fortsatt bruk/eie), foretas det nedskrivning til det høyeste av salgsverdi og bruksverdi. Tidligere nedskrivninger, med unntak for nedskrivning av goodwill, reverseres hvis forutsetningene for nedskrivningen ikke lenger er til stede.

Varelager

Varer vurderes til det laveste av anskaffelseskost (etter FIFO-prinsippet) og virkelig verdi.



Fordringer

Kundefordringer føres opp i balansen etter fradrag for avsetning til forventede tap. Avsetning til tap gjøres på grunnlag av individuell vurdering av fordringene og en tilleggsavsetning som skal dekke øvrige påregnelige tap. Vesentlige økonomiske problemer hos kunden, sannsynligheten for at kunden vil gå konkurs eller gjennomgå økonomisk restrukturering, og utsettelse og mangler ved betalinger anses som indikatorer på at kundefordringer må nedskrives.

Andre fordringer, både omløpstordringer og anleggstordringer, føres opp til det laveste av pålydende og virkelig verdi. Virkelig verdi er nåverdien av forventede framtidige innbetalinger. Det foretas likevel ikke neddiskontering når effekten av neddiskontering er uvesentlig for regnskapet. Avsetning til tap vurderes på samme måte som for kundefordringer.

Investeringer i børsnoterte aksjer, obligasjoner o.l

For kortsiktige investeringer i børsnoterte aksjer, obligasjoner o.l brukes markedsværdiprinsippet. Verdien i balansen tilsvarer markedsværdien av investeringene pr. 31.12. Mottatt utbytte, og realiserte og urealiserte gevinster/tap, resultatføres som finansposter.

Gjeld

Gjeld, med unntak for enkelte avsetninger for forpliktelse, balanseføres til nominelt gjeldsbeløp.

Skatt

Skattekostnaden i resultatregnskapet omfatter både periodens betalbare skatt og endring i utsatt skatt. Utsatt skatt beregnes på grunnlag av de midlertidige forskjeller som eksisterer mellom regnskapsmessige og skattemessige verdier, samt eventuelt ligningsmessig underskudd til fremføring ved utgangen av regnskapsåret. Skatteøkende og skattereduserende midlertidige forskjeller som reverserer eller kan reversere i samme periode er utlignet. Oppføring av utsatt skattefordel på netto skattereduserende forskjeller som ikke er utlignet og underskudd til fremføring, begrunnes med antatt fremtidig inntjening. Utsatt skatt og skattefordel som kan balanseføres oppføres netto i balansen.

Skattereduksjon ved avgitt konsernbidrag, og skatt på mottatt konsernbidrag som føres som reduksjon av balanseført beløp på investering i datterselskap, føres direkte mot skatt i balansen (mot betalbar skatt hvis konsernbidraget har virkning på betalbar skatt, og mot utsatt skatt hvis konsernbidraget har virkning på utsatt skatt). Utsatt skatt både i selskapsregnskapet og i konsernregnskapet regnskapsføres til nominelt beløp.

Kontantstrømoppstilling

Kontantstrømoppstillingen utarbeides etter den indirekte metoden. Kontanter og kontantekvivalenter omfatter kontanter, bankinnskudd og andre kortsiktige likvide plasseringer, som umiddelbart og med uvesentlig kursrisiko kan konverteres til kjente kontantbeløp og med gjenværende løpetid mindre enn tre måneder fra anskaffelsesdato.



Note 1 Driftsinntekter

Morselskapet			Konsernet	
2023	2022		2023	2022
131 051 733	111 735 681	Salgsinntekter	131 051 733	111 735 681
0	3 819 315	Andre driftsinntekter (spesifiseres hvis vesentlig)	1 328 706	4 961 049
131 051 733	115 554 996	Sum	132 380 439	116 696 730

2023	2022	Fordeling på virksomhetsområder	2023	2022
			0	0
131 051 733	115 554 994	Fangstinntekter	131 051 733	115 554 996
		Leieinntekter	1 328 706	1 141 734
131 051 733	115 554 994	Sum	132 380 439	116 696 730

Note 2 Lønnskostnader, antall ansatte, godtgjørelser, lån til ansatte mm.

Morselskapet			Konsernet	
2023	2022	Lønnskostnader	2023	2022
33 227 309	27 801 907	Lott/hyrer	33 227 309	27 801 907
207 179	132 237	Arbeidsgiveravgift	207 179	132 237
266 343	249 949	Pensjonskostnader	266 343	249 949
574 573	540 665	Andre ytelser	574 573	540 665
34 275 406	28 724 758	Sum	34 275 406	28 724 758

15	15	Sysselsatte årsverk i regnskapsåret har vært	15	15
----	----	--	----	----

Ytelser til ledende personer

	Daglig leder	Styret
Lønn	1 023 113	80 000
Pensjonsutgifter	10 432	0
Annen godtgjørelse	4 392	0

Det er ikke gitt lån/sikkerhetsstillelse til daglig leder, styrets leder eller andre nærstående parter.

Kostnadsført godtgjørelse til revisor

	Morselskap	Konsern
Lovpålagt revisjon	106 750	126 250
Andre attestasjonstjenester	0	0
Skatterådgivning (inkl. teknisk bistand med ligningspapirer)	22 750	28 750
Andre tjenester utenfor revisjon (inkl. teknisk bistand med årsregnskap)	8 000	14 000
Sum	137 500	169 000



Note 3 Pensjoner

Selskapet er pliktig til å ha tjenestepensjonsordning etter lov om obligatorisk tjenestepensjon.

Selskapets og konsernets pensjonsordninger tilfredsstiller kravene i lov om obligatorisk tjenestepensjon. Selskapet har i tillegg (PTS), pensjonstrygden for sjømenn.

Note 4 Immaterielle eiendeler

Morselskap	Strukturkvoter	Grunn - konesjon	Sum
Anskaffelseskost 01.01.	181 463 999	21 298 450	202 762 449
Tilgang	33 500 000	0	33 500 000
Avgang	0	0	0
Anskaffelseskost 31.12.	214 963 999	21 298 450	236 262 449
Akkumulerte avskrivninger 31.12.	100 044 800	0	100 044 800
Balanseført verdi 31.12.	114 919 199	21 298 450	136 217 649
Årets avskrivninger	9 047 024	0	9 047 024
Forventet økonomisk levetid	3 - 25 år		
Avskrivningsplan	Lineær		

Konsernet	Strukturkvoter	Grunn - konesjon	Sum
Anskaffelseskost 01.01.	181 463 999	21 298 450	202 762 449
Tilgang	33 500 000	0	33 500 000
Avgang	0	0	0
Anskaffelseskost 31.12.	214 963 999	21 298 450	236 262 449
Akkumulerte avskrivninger 31.12.	100 044 800	0	100 044 800
Balanseført verdi 31.12.	114 919 199	21 298 450	136 217 649
Årets avskrivninger	9 047 024	0	9 047 024
Forventet økonomisk levetid	3 - 25 år		
Avskrivningsplan	Lineær		



Note 5 Varige driftsmidler

Morselskapet

	Fast eiendom	Fartøy m/utstyr	Sum
Anskaffelseskost 01.01.	138 392	281 678 337	281 816 729
Tilgang	0	7 621 136	7 621 136
Avgang	0	0	0
Anskaffelseskost 31.12.	138 392	289 299 473	289 437 865
Akkumulerte avskrivninger 31.12.	0	62 069 613	62 069 613
Balanseført verdi 31.12.	138 392	227 229 860	227 368 253

Årets avskrivninger 0 15 294 795 15 294 795

Forventet økonomisk levetid 5 - 25 år
Avskrivningsplan Lineær

Konsernet

	Maskiner og anlegg	Fartøy m/utstyr	Tomter og Eiendom	Sum
Anskaffelseskost 01.01.	270 019	281 678 337	13 007 350	294 955 706
Tilgang		7 621 136	0	7 621 136
Avgang	0	0	0	0
Anskaffelseskost 31.12.	270 019	289 299 473	13 007 350	302 576 842
Akkumulerte avskrivninger 31.12.	227 299	62 069 613	4 096 000	66 392 912
Balanseført verdi 31.12.	42 720	227 229 860	8 911 350	236 183 931

Årets avskrivninger 7 000 15 294 795 512 000 15 813 795

Forventet økonomisk levetid 5 år 5 - 25 år 20 år
Avskrivningsplan Lineær Lineær Lineær

Note 6 Spesifikasjon av finansinntekter og finanskostnader

Morselskapet			Konsernet	
2023	2022	Finansinntekter	2023	2022
178 000	202 000	Renteinntekt fra andre konsernselskaper	0	0
8 179 501	0	Andre finansinntekter	8 179 501	0
8 357 501	202 000	Sum finansinntekter	8 179 501	0

Morselskapet			Konsernet	
2023	2022	Finanskostnader	2023	2022
0	0	Rentekostnad til andre konsernselskaper	0	0
0	4 883 639	Andre finanskostnader	0	4 883 639
0	4 883 639	Sum finanskostnader	0	4 883 639



Note 7 Skatt

Beregning av utsatt skatt/utsatt skattefordel

Morselskapet			Konsernet	
2023	2022		2023	2022
		Midlertidige forskjeller		
105 010 909	98 589 516	Driftsmidler	103 719 535	97 538 862
22 282 414	27 853 018	Gevinst -og tapskonto	22 282 414	27 853 018
0	0	Urealisert valutagevinst	0	0
-2 337 127	-8 951 000	Obligasjoner	-2 337 127	-8 951 000
-16 897 759	-18 797 749	Forskjeller som ikke inngår	-16 897 759	-18 797 749
0	0		0	0
108 058 437	98 693 785	Netto midlertidige forskjeller	106 767 063	97 643 131
0	0	Underskudd til fremføring	0	-107 679
108 058 437	98 693 785	Grunnlag for utsatt skatt	106 767 063	97 535 452
23 772 856	21 712 632	Utsatt skatt	23 488 754	21 457 799
1 623 875	1 806 463	Latent skatt, ikke utlignet	1 623 875	1 806 463
0	0	Herav ikke balanseført utsatt skattefordel	0	0
25 396 731	23 519 072	Utsatt skatt i balansen	25 112 629	23 264 240

Grunnlag for skattekostnad, endring i utsatt skatt og betalbar skatt

		Grunnlag for betalbar skatt		
61 133 727	34 745 896	Resultat før skattekostnad	61 530 734	34 997 180
-7 661 184	5 144 852	Permanente forskjeller	-7 661 154	5 144 852
53 472 543	39 890 748	Grunnlag for skattekostnad på årets resultat	53 869 580	40 142 032
-850 789	-2 068 888	Endring i midlertidige forskjeller	-610 069	-1 842 884
52 621 753	37 821 860	Gr.lag for bet.bar skatt i res.regnskapet	53 259 511	38 299 148
0	0	Underskudd til fremføring	-107 676	-477 288
0	0	+/- Mottatt/avgitt konsernbidrag	0	0
52 621 753	37 821 860	Skattepliktig inntekt (grunnlag for betalbar skatt i balansen)	53 151 835	37 821 860

Morselskapet			Konsernet	
2023	2022		2023	2022
		Fordeling av skattekostnaden		
11 576 786	8 320 809	Betalbar skatt	11 693 397	8 320 809
0	0	For mye, for lite avsatt i fjor	0	0
11 576 786	8 320 809	Sum betalbar skatt	11 693 397	8 320 809
1 877 657	-484 318	Endring i utsatt skatt	1 848 388	-429 036
0	0	Endring i utsatt skatt/skattefordel som følge av endret skattesats	0	0
13 454 445	7 836 491	Skattekostnad	13 541 786	7 891 773



		Avstemming av årets skattekostnad			
61 133 727	34 745 896	Regnskapsmessig resultat før skattekostnad	61 530 734	34 997 180	
13 449 420	7 644 097	Beregnet skatt	13 536 761	7 699 380	
13 454 445	7 836 491	Skattekostnad i resultatregnskapet	13 541 786	7 891 773	
5 025	192 394	Differanse	5 025	192 394	
Differansen består av følgende:					
-1 685 460	1 131 867	Skatt av permanente forskjeller	-1 685 454	1 131 867	
		Endring i utsatt skatt/skattefordel som følge av			
0	0	endret skattesats	0	0	
1 690 485	-939 473	Andre forskjeller	1 690 479	-939 474	
5 025	192 394	Sum forklart differanse	5 025	192 394	
Betalbar skatt i balansen					
11 576 786	8 320 809	Betalbar skatt i skattekostnaden	11 693 397	8 320 809	
0	0	Skattevirkning av konsernbidrag	0	0	
11 576 786	8 320 809	Betalbar skatt i balansen	11 693 397	8 320 809	

Note 8 Datterselskap, tilknyttet selskap og felleskontrollert virksomhet

Morselskapet

Investeringene i datterselskap regnskapsføres etter kostmetoden.

Datterselskap	Forretnings- kontor	Eier-/ stemme- andel	Egenkapital siste år (100 %)	Resultat siste år (100 %)	Balanseført verdi
Gunnar Langva Eiendom AS	Ålesund	100 %	3 405 998	309 666	5 272 810
Balanseført verdi 31.12.					5 272 810

Note 9 Fordringer og gjeld

Morselskapet		Kundefordringer	Konsernet	
2023	2022		2023	2022
0	318 782	Kundefordringer til pålydende	17 850	322 292
0	0	Avsetning til tap på kundefordringer	0	0
0	318 782	Kundefordringer i balansen	17 850	322 292



Morselskapet		Fordringer med forfall senere enn ett år	Konsernet	
2023	2022		2023	2022
6 110 000	6 932 000	Andre langsiktige fordringer (spesifiseres)	0	0
6 110 000	6 932 000	Sum	0	0
Langsiktig gjeld med forfall senere enn 5 år				
2023	2022		2023	2022
0	0	Gjeld til kredittinstitusjoner	0	0
0	0	Annen langsiktig gjeld (spesifiseres)	0	0
0	0	Sum	0	0
Gjeld sikret ved pant				
2023	2022		2023	2022
69 500 000	101 000 000	Gjeld sikret ved pant	69 500 000	101 000 000
Balanseført verdi av pantsatte eiendeler				
227 368 253	235 041 912	Varige driftsmidler	236 183 931	244 376 590
227 368 253	235 041 912	Sum	236 183 931	244 376 590

Selskapet har inngått en renteswapavtale. Markedsverdier på denne er pr 31.12.23 kr 2 760 497,- dette er ikke bokført i regnskapet.

Note 10 Mellomværende med selskap i samme konsern m.v.

Morselskapet	Kundefordringer		Andre fordringer	
	2023	2022	2023	2022
Foretak i samme konsern m.v.	0	0	6 110 000	6 932 000
Sum	0	0	6 110 000	6 932 000
Øvrig langsiktig gjeld				
	2023	2022	Leverandørgjeld	
			2023	2022
Foretak i samme konsern	0	0	0	0
Sum	0	0	0	0



Note 11 Varer

Morselskapet			Konsernet	
2023	2022		2023	2022
400 000	300 000	Innkjøpte ferdigvarer	400 000	300 000
400 000	300 000	Sum	400 000	300 000

Note 12 Investeringer i markedsbaserte verdipapirer

Morselskapet	Anskaff. kost	Periodens	Balanseført verdi
		verdi- endring	
Markedsbaserte obligasjoner	35 112 000	-2 922 000	32 190 000
Aksjer børsnoterte	166 073	476 336	642 409
Andre finansielle instrument	29 814 253	1 641 828	31 456 081
Balanseført verdi 31.12.	65 092 326	-803 836	64 288 490

Konsernet	Anskaff. kost	Periodens	Balanseført verdi
		verdi- endring	
Markedsbaserte obligasjoner	35 112 000	-2 922 000	32 190 000
Aksjer børsnoterte	166 073	476 336	642 409
Andre finansielle instrument	29 814 253	1 641 828	31 456 081
Balanseført verdi 31.12.	65 092 326	-803 836	64 288 490

Note 13 Bundne bankinnskudd, trekkrettigheter

Morselskapet		Bundne bankinnskudd	Konsernet	
2023	2022		2023	2022
11 264 671	9 073 456	Skattetrekksmidler	11 264 671	9 073 456



Note 14 Aksjekapital og aksjonærinformasjon

Aksjekapitalen på kr. 25 000 000 består av 25 000 aksjer á kr. 1 000.

Oversikt over de (20) største aksjonærene 31.12.

		Antall	Eierandel
Termon AS	v/Gunnar S. Longva 50%, daglig leder	12 500	50,0 %
Pelfisk AS	v/Bjarne S. Longva 50%, styreleder	12 500	50,0 %
Totalt antall aksjer		25 000	100,0 %

Ifølge vedtektene gir alle aksjene lik rett.

Note 15 Egenkapital

Morselskapet

Årets endring i egenkapital	Aksjekapital	Annen		Sum
		egenkapital		
Egenkapital 01.01.	25 000 000	247 648 219		272 648 219
Årets resultat	0	47 679 282		47 679 282
Avsatt utbytte	0	-2 000 000		-2 000 000
Egenkapital 31.12.	25 000 000	293 327 499		318 327 499

Konsernet

Årets endring i egenkapital	Aksjekapital	Annen		Sum
		egenkapital		
Egenkapital 01.01.	25 000 000	245 471 739		270 471 739
Årets resultat	0	47 988 948		47 988 948
Avsatt utbytte	0	-2 000 000		-2 000 000
Egenkapital 31.12.	25 000 000	291 460 687		316 460 687



RESULTATREGNSKAP

GUNNAR LANGVA AS

DRIFTSINNEKTER OG DRIFTSKOSTNADER	Note	2023	2022
Salgsinntekt		131 051 733	111 735 680
Annen driftsinntekt		0	3 819 315
Sum driftsinntekter		131 051 733	115 554 995
Varekostnad		148 359	49 614
Lønnskostnad		34 275 406	28 724 758
Avskrivning av driftsmidler og immaterielle eiendeler		24 341 819	23 932 684
Annen driftskostnad		21 491 519	22 909 209
Sum driftskostnader		80 257 103	75 616 265
Driftsresultat		50 794 630	39 938 730
FINANSINNEKTER OG FINANSKOSTNADER			
Renteinntekt fra foretak i samme konsern		178 000	202 000
Annen renteinntekt		3 673 739	2 728 779
Annen finansinntekt		176 699	0
Verdøkning markedsbaserte omløpsmidler		8 002 802	0
Verdireduksjon markedsbaserte omløpsmidler		0	4 883 639
Annen rentekostnad		1 692 143	3 239 974
Resultat av finansposter		10 339 097	-5 192 834
Resultat før skattekostnad		61 133 727	34 745 896
Skattekostnad på resultat		13 454 445	7 836 491
Årsresultat		47 679 282	26 909 405
OVERFØRINGER			
Avsatt til utbytte		2 000 000	10 000 000
Avsatt til annen egenkapital		45 679 282	16 909 405
Sum overføringer		47 679 282	26 909 405



BALANSE

GUNNAR LANGVA AS

EIENDELER	Note	2023	2022
ANLEGGSMIDLER			
IMMATERIELLE EIENDELER			
Konsesjoner, patenter o.l.		136 217 649	111 764 673
Sum immaterielle eiendeler		136 217 649	111 764 673
VARIGE DRIFTSMIDLER			
Tomter, bygninger o.a. fast eiendom		138 392	138 392
Skip og flytende installasjoner		227 229 860	234 903 520
Sum varige driftsmidler		227 368 253	235 041 912
FINANSIELLE ANLEGGSMIDLER			
Investeringer i datterselskap		5 272 810	5 272 810
Lån til foretak i samme konsern		6 110 000	6 932 000
Sum finansielle anleggsmidler		11 382 810	12 204 810
Sum anleggsmidler		374 968 712	359 011 395
OMLØPSMIDLER			
Lager av varer og annen beholdning		400 000	300 000
FORDRINGER			
Kundefordringer		0	318 782
Andre kortsiktige fordringer		480 325	140 516
Sum fordringer		480 325	459 298
INVESTERINGER			
Markedsbaserte obligasjoner		32 190 000	26 471 434
Andre finansielle instrumenter		32 098 489	0
Sum investeringer		64 288 489	26 471 434
Bankinnskudd, kontanter o.l.		40 376 564	46 897 889
Sum omløpsmidler		105 545 378	74 128 621
Sum eiendeler		480 514 090	433 140 016



BALANSE

GUNNAR LANGVA AS

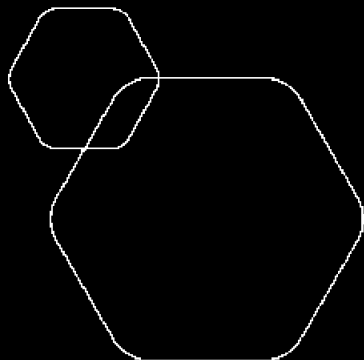
EGENKAPITAL OG GJELD	Note	2023	2022
EGENKAPITAL			
INNSKUTT EGENKAPITAL			
Aksjekapital		25 000 000	25 000 000
Sum innskutt egenkapital		25 000 000	25 000 000
OPPTJENT EGENKAPITAL			
Annen egenkapital		293 327 499	247 648 218
Sum opptjent egenkapital		293 327 499	247 648 218
Sum egenkapital		318 327 499	272 648 218
GJELD			
AVSETNING FOR FORPLIKTELSE			
Utsatt skatt		25 396 731	23 519 072
Sum avsetning for forpliktelser		25 396 731	23 519 072
ANNEN LANGSIKTIG GJELD			
Gjeld til kredittinstitusjoner		69 500 000	101 000 000
Sum annen langsiktig gjeld		69 500 000	101 000 000
KORTSIKTIG GJELD			
Leverandørgjeld		34 437 147	511 210
Betalbar skatt		11 576 786	8 320 809
Skyldig offentlige avgifter		18 334 469	16 172 254
Utbytte		2 000 000	10 000 000
Annen kortsiktig gjeld		941 458	968 453
Sum kortsiktig gjeld		67 289 859	35 972 726
Sum gjeld		162 186 590	160 491 798
Sum egenkapital og gjeld		480 514 090	433 140 016

Ålesund, 30.05.2024
Styret i Gunnar Langva AS

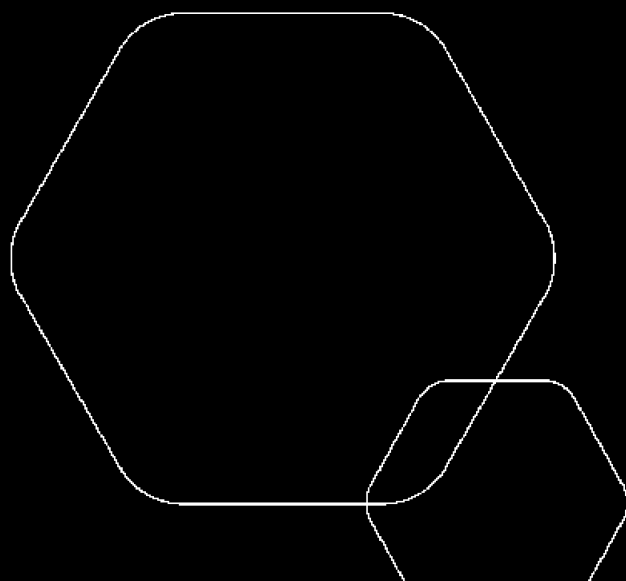
Bjarne Stig Longva
styreleder

Gunnar Svein Longva
styremedlem/daglig leder

Svein Mikal Græsdal
styremedlem



Årsregnskap 2023
Konsernet Gunnar Langva AS



Org.nr.: 976 547 268



RESULTATREGNSKAP

KONSERNET GUNNAR LANGVA AS

DRIFTSINNEKTER OG DRIFTSKOSTNADER	Note	2023	2022
Salgsinntekt		131 051 733	111 735 681
Annen driftsinntekt		1 328 706	4 961 049
Sum driftsinntekter	1	132 380 439	116 696 730
Varekostnad		148 359	49 614
Lønnskostnad	2, 3	34 275 406	28 724 758
Avskrivning av driftsmidler og immaterielle eiendeler	4, 5	24 860 819	24 451 684
Annen driftskostnad	2	21 763 182	23 078 660
Sum driftskostnader		81 047 766	76 304 716
Driftsresultat		51 332 673	40 392 014
FINANSINNEKTER OG FINANSKOSTNADER			
Annen renteinntekt		3 710 703	2 728 779
Annen finansinntekt		176 699	0
Verdøkning markedsbaserte omløpsmidler		8 002 802	0
Verdireduksjon markedsbaserte omløpsmidler		0	4 883 639
Annen rentekostnad		1 692 143	3 239 974
Resultat av finansposter	6	10 198 061	-5 394 834
Ordinært resultat før skattekostnad		61 530 734	34 997 180
Skattekostnad på ordinært resultat	7	13 541 786	7 891 773
Ordinært resultat		47 988 948	27 105 407
Årsresultat		47 988 948	27 105 407
OVERFØRINGER			
Avsatt til utbytte		2 000 000	10 000 000
Avsatt til annen egenkapital		45 988 948	17 105 407
Sum disponert	15	47 988 948	27 105 407



BALANSE

KONSERNET GUNNAR LANGVA AS

EIENDELER	Note	2023	2022
ANLEGGSMIDLER			
IMMATERIELLE EIENDELER			
Konsesjoner, patenter o.l.	4	136 217 649	111 764 673
Sum immaterielle eiendeler		136 217 649	111 764 673
VARIGE DRIFTSMIDLER			
Tomter, bygninger o.a. fast eiendom	5, 9	8 954 070	9 473 070
Skip og flytende installasjoner	5, 9	227 229 860	234 903 520
Sum varige driftsmidler		236 183 931	244 376 590
FINANSIELLE ANLEGGSMIDLER			
Sum anleggsmidler		372 401 580	356 141 263
OMLØPSMIDLER			
Lager av varer og annen beholdning	11	400 000	300 000
FORDRINGER			
Kundefordringer	9	17 850	322 292
Andre kortsiktige fordringer		480 325	140 515
Sum fordringer		498 175	462 807
INVESTERINGER			
Markedsbaserte obligasjoner	12	32 190 000	26 471 434
Andre finansielle instrumenter	12	32 098 489	0
Sum investeringer		64 288 489	26 471 434
Bankinnskudd, kontanter o.l.	13	41 068 807	47 483 391
Sum omløpsmidler		106 255 471	74 717 632
Sum eiendeler		478 657 050	430 858 895



BALANSE

KONSERNET GUNNAR LANGVA AS

EGENKAPITAL OG GJELD	Note	2023	2022
INNSKUTT EGENKAPITAL			
Aksjekapital	14	25 000 000	25 000 000
Sum innskutt egenkapital		25 000 000	25 000 000
OPPTJENT EGENKAPITAL			
Annen egenkapital		291 460 687	245 471 739
Sum opptjent egenkapital		291 460 687	245 471 739
Sum egenkapital	15	316 460 687	270 471 739
GJELD			
AVSETNING FOR FORPLIKTELSE			
Utsatt skatt	7	25 112 629	23 264 240
Sum avsetning for forpliktelser		25 112 629	23 264 240
ANNEN LANGSIKTIG GJELD			
Gjeld til kredittinstitusjoner	9	69 500 000	101 000 000
Sum annen langsiktig gjeld		69 500 000	101 000 000
KORTSIKTIG GJELD			
Leverandørgjeld		34 508 448	542 386
Betalbar skatt	7	11 693 397	8 320 809
Skyldig offentlige avgifter		18 364 877	16 215 715
Utbytte	15	2 000 000	10 000 000
Annen kortsiktig gjeld		1 017 011	1 044 006
Sum kortsiktig gjeld		67 583 734	36 122 916
Sum gjeld		162 196 363	160 387 156
Sum egenkapital og gjeld		478 657 050	430 858 895

Ålesund, 30.05.2024
Styret i Konsernet Gunnar Langva AS

Bjarne Stig Longva
styreleder

Gunnar Svein Longva
styremedlem/daglig leder

Svein Mikal Græsdal
styremedlem