



ÅRSREGNSKAPET FOR REGNSKAPSÅRET 2022 - GENERELL INFORMASJON

Enheten

Organisasjonsnummer: 915 521 371
Organisasjonsform: Aksjeselskap
Foretaksnavn: RGV AS
Forretningsadresse: Tingnesvegen 761
2350 NES PÅ HEDMARKEN

Regnskapsår

Årsregnskapets periode: 01.01.2022 - 31.12.2022

Konsern

Morselskap i konsern: Nei

Regnskapsregler

Regler for små foretak benyttet: Ja
Benyttet ved utarbeidelsen av årsregnskapet til selskapet: Regnskapslovens alminnelige regler

Årsregnskapet fastsatt av kompetent organ

Bekreftet av representant for selskapet: Lars Erik Narmo Nordhagen
Dato for fastsettelse av årsregnskapet: 30.06.2023

Grunnlag for avgivelse

År 2022: Årsregnskapet er elektronisk innlevert
År 2021: Tall er hentet fra elektronisk innlevert årsregnskap fra 2022

Det er ikke krav til at årsregnskapet m.v. som sendes til Regnskapsregisteret er undertegnet. Kontrollen på at dette er utført ligger hos revisor/enhetens øverste organ. Sikkerheten ivaretas ved at innsender har rolle/rettighet for innsending av årsregnskapet via Altinn, og ved at det bekreftes at årsregnskapet er fastsatt av kompetent organ.

Brønnøysundregistrene, 18.06.2024



Resultatregnskap

Beløp i: NOK	Note	2022	2021
RESULTATREGNSKAP			
Inntekter			
Salgsinntekt		2 036 151	2 466 200
Sum inntekter		2 036 151	2 466 200
Kostnader			
Varekostnad		950 992	1 429 059
Lønnskostnad	1	790 563	602 193
Avskrivning av driftsmidler og immaterielle eiendeler		46 000	48 396
Annen driftskostnad	1	404 393	352 473
Sum kostnader		2 191 948	2 432 120
Driftsresultat		-155 798	34 079
Finansinntekter og finanskostnader			
Annen renteinntekt		1 210	29 298
Annen finansinntekt		158	991
Sum finansinntekter		1 367	30 290
Annen rentekostnad		3 150	5 212
Annen finanskostnad		416	2 285
Sum finanskostnader		3 565	7 497
Netto finans		-2 198	22 792
Ordinært resultat før skattekostnad		-157 996	56 872
Skattekostnad på resultat	2	-34 759	12 512
Ordinært resultat etter skattekostnad		-123 237	44 360
Årsresultat		-123 237	44 360
Årsresultat etter minoritetsinteresser		-123 237	44 360
Totalresultat		-123 237	44 360
Overføringer og disponeringer			



Resultatregnskap

Beløp i: NOK	Note	2022	2021
Avsatt til annen egenkapital			44 360
Overført fra annen egenkapital		-123 237	
Sum overføringer og disponeringer		-123 237	44 360



Balanse

Beløp i: NOK	Note	2022	2021
BALANSE - EIENDELER			
Anleggsmidler			
Immaterielle eiendeler			
Utsatt skattefordel	2	38 903	4 144
Sum immaterielle eiendeler		38 903	4 144
Varige driftsmidler			
Maskiner og anlegg		11 500	57 500
Sum varige driftsmidler		11 500	57 500
Sum anleggsmidler		50 403	61 644
Omløpsmidler			
Varer			
Sum varer		310 992	383 812
Fordringer			
Kundefordringer		388 280	476 570
Andre kortsiktige fordringer		11 189	98 008
Sum fordringer		399 469	574 578
Bankinnskudd, kontanter og lignende			
Bankinnskudd, kontanter o.l.		175 236	69 070
Sum bankinnskudd, kontanter og lignende		175 236	69 070
Sum omløpsmidler		885 696	1 027 459
SUM EIENDELER		936 099	1 089 103
BALANSE - EGENKAPITAL OG GJELD			
Egenkapital			
Innskutt egenkapital			
Aksjekapital		40 000	40 000
Sum innskutt egenkapital		40 000	40 000



Balanse

Beløp i: NOK	Note	2022	2021
Opptjent egenkapital			
Annen egenkapital		266 686	389 922
Sum opptjent egenkapital		266 686	389 922
Sum egenkapital		306 686	429 922
Gjeld			
Langsiktig gjeld			
Utsatt skatt	2		
Annen langsiktig gjeld			
Øvrig langsiktig gjeld		211 970	256 217
Sum annen langsiktig gjeld		211 970	256 217
Sum langsiktig gjeld		211 970	256 217
Kortsiktig gjeld			
Leverandørgjeld		91 576	96 468
Betalbar skatt	2		5 653
Skyldig offentlige avgifter		118 410	159 469
Annen kortsiktig gjeld		207 458	141 373
Sum kortsiktig gjeld		417 443	402 963
Sum gjeld		629 414	659 181
SUM EGENKAPITAL OG GJELD		936 099	1 089 103



Brønnøysundregistrene

ÅRSREGNSKAP FOR REGNSKAPSÅRET 2022 - GENERELL INFORMASJON

Journalnummer: 2023 617188

Enheten

Organisasjonsnummer: 915 521 371
Organisasjonsform: Aksjeselskap
Foretaksnavn: RGV AS
Forretningsadresse: Tingnesvegen 761
2350 NES PÅ HEDMARKEN

Regnskapsår

Årsregnskapets periode: 01.01.2022 - 31.12.2022

Konsern

Morselskap i konsern: Nei

Regnskapsregler

Regler for små foretak benyttet: Ja
Benyttet ved utarbeidelsen av
årsregnskapet til selskapet: Regnskapslovens alminnelige regler

Årsregnskapet fastsatt av kompetent organ

Bekreftet av representant for selskapet: Lars Erik Narmo Nordhagen
Dato for fastsettelse av årsregnskapet: 30.06.2023

Revisjon

Selskapet har besluttet at årsregnskapet
ikke skal revideres: Ja
Årsregnskapet er utarbeidet av ekstern
autorisert regnskapsfører: Ja
Ekstern autorisert regnskapsfører har i
løpet av regnskapsåret bistått ved den
løpende regnskapsføringen eller utført
andre tjenester for selskapet enn å
utarbeide årsregnskapet: Ja

Grunnlag for avgivelse

År 2022: Årsregnskap er elektronisk innlevert.
År 2021: Tall er hentet fra elektronisk innlevert årsregnskap fra 2022.

Det er ikke krav til at årsregnskapet m.v. som sendes til Regnskapsregisteret er undertegnet. Kontrollen på at dette er utført ligger hos revisor/enhetens øverste organ. Sikkerheten ivaretas ved at innsender har rolle/rettighet for innsending av årsregnskapet via Altinn, og ved at det bekreftes at årsregnskapet er fastsatt av kompetent organ.

Brønnøysundregistrene, 15.07.2023

Brønnøysundregistrene
Postadresse: Postboks 900, 8910 Brønnøysund
Telefon: 75 00 75 00
E-post: firmapost@brreg.no Internett: www.brreg.no
Organisasjonsnummer: 974 760 673



Organisasjonsnr: 915 521 371
RGV AS

RESULTATREGNSKAP

Beløp i: NOK	Note	2022	2021
RESULTATREGNSKAP			
Inntekter			
Salgsinntekt		2 036 151	2 466 200
Sum inntekter		2 036 151	2 466 200
Kostnader			
Varekostnad		950 992	1 429 059
Lønnskostnad	1	790 563	602 193
Avskrivning av driftsmidler og immaterielle eiendeler		46 000	48 396
Annen driftskostnad	1	404 393	352 473
Sum kostnader		2 191 948	2 432 120
Driftsresultat		-155 798	34 079
Finansinntekter og finanskostnader			
Annen renteinntekt		1 210	29 298
Annen finansinntekt		158	991
Sum finansinntekter		1 367	30 290
Annen rentekostnad		3 150	5 212
Annen finanskostnad		416	2 285
Sum finanskostnader		3 565	7 497
Netto finans		-2 198	22 792
Ordinært resultat før skattekostnad		-157 996	56 872
Skattekostnad på resultat	2	-34 759	12 512
Ordinært resultat etter skattekostnad		-123 237	44 360
Årsresultat		-123 237	44 360
Årsresultat etter minoritetsinteresser		-123 237	44 360
Totalresultat		-123 237	44 360
Overføringer og disponeringer			
Avsatt til annen egenkapital			44 360
Overført fra annen egenkapital		-123 237	
Sum overføringer og disponeringer		-123 237	44 360





Organisasjonsnr: 915 521 371
RGV AS

BALANSE

Beløp i: NOK **Note** **2022** **2021**

BALANSE - EIENDELER

Anleggsmidler

Immaterielle eiendeler

Utsatt skattefordel 2 38 903 4 144
Sum immaterielle eiendeler 38 903 4 144

Varige driftsmidler

Maskiner og anlegg 11 500 57 500
Sum varige driftsmidler 11 500 57 500

Sum anleggsmidler 50 403 61 644

Omløpsmidler

Varer

Sum varer 310 992 383 812

Fordringer

Kundefordringer 388 280 476 570
Andre kortsiktige

fordringer 11 189 98 008
Sum fordringer 399 469 574 578

Bankinnskudd, kontanter og lignende

Bankinnskudd, kontanter o.
l. 175 236 69 070

Sum bankinnskudd,
kontanter og lignende 175 236 69 070

Sum omløpsmidler 885 696 1 027 459

SUM EIENDELER 936 099 1 089 103

BALANSE - EGENKAPITAL OG GJELD

Egenkapital

Innskutt egenkapital

Aksjekapital 40 000 40 000
Sum innskutt egenkapital 40 000 40 000

Opptjent egenkapital

Annen egenkapital 266 686 389 922
Sum opptjent egenkapital 266 686 389 922

Sum egenkapital 306 686 429 922

Gjeld



Langsiktig gjeld			
Utsatt skatt	2		
Annen langsiktig gjeld			
Øvrig langsiktig gjeld		211 970	256 217
Sum annen langsiktig gjeld		211 970	256 217
Sum langsiktig gjeld		211 970	256 217
Kortsiktig gjeld			
Leverandørgjeld		91 576	96 468
Betalbar skatt	2		5 653
Skyldig offentlige avgifter		118 410	159 469
Annen kortsiktig gjeld		207 458	141 373
Sum kortsiktig gjeld		417 443	402 963
Sum gjeld		629 414	659 181
SUM EGENKAPITAL OG GJELD		936 099	1 089 103



Organisasjonsnr: 915 521 371
RGV AS

NOTEOPPLYSNINGER - SELSKAP - alle poster oppgitt i hele tall

Note

Antall årsverk i regnskapsåret
1.00

<u>Sum</u>	<u>Beløp</u>
<u>Balanseført verdi 31.12.</u>	<u>Varige driftsmidler Immaterielle eiend.</u>

Konsernregnskap

Morselskapet sitt navn

Forretningskontor for morselskapet

Begrunnelse for at datterselskap er utelatt fra konsolideringen

<u>Samlet beløp - tilknyttet selskap</u>	<u>Årets</u>	<u>Fjorårets</u>
--	--------------	------------------

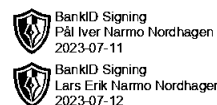
<u>Samlet beløp - foretak i samme konsern</u>	<u>Årets</u>	<u>Fjorårets</u>
---	--------------	------------------

<u>Samlet beløp - foretak i samme konsern</u>	<u>Årets</u>	<u>Fjorårets</u>
---	--------------	------------------

<u>Samlet beløp - felles kontrollert virksomhet</u>	<u>Årets</u>	<u>Fjorårets</u>
---	--------------	------------------

<u>Pantstillelse</u>	<u>Beløp</u>
----------------------	--------------

<u>Beholdning av egne aksjer</u>	<u>Antall</u>	<u>Pålydende</u>	<u>Andel av aksjek.</u>
----------------------------------	---------------	------------------	-------------------------




Årsregnskap 2022


RGV AS

Resultatregnskap
Balanse
Noter til regnskapet

Org.nr.: 915 521 371



 BankID Signing
Pål Iver Narmo Nordhagen
2023-07-11

 BankID Signing
Lars Erik Narmo Nordhagen
2023-07-12

RESULTATREGNSKAP


RGV AS


DRIFTSINNEKTER OG DRIFTSKOSTNADER	Note	2022	2021
Salgsinntekt		2 036 151	2 466 200
Sum driftsinntekter		2 036 151	2 466 200
Varekostnad		950 992	1 429 059
Lønnskostnad	1	790 563	602 193
Avskrivning av driftsmidler og immaterielle eiendeler		46 000	48 396
Annen driftskostnad	1	404 393	352 473
Sum driftskostnader		2 191 948	2 432 120
Driftsresultat		-155 798	34 079
FINANSINNEKTER OG FINANSKOSTNADER			
Annen renteinntekt		1 210	29 298
Annen finansinntekt		158	991
Annen rentekostnad		3 150	5 212
Annen finanskostnad		416	2 285
Resultat av finansposter		-2 198	22 792
Resultat før skattekostnad		-157 996	56 872
Skattekostnad på resultat	2	-34 759	12 512
Resultat		-123 237	44 360
Årsresultat		-123 237	44 360
OVERFØRINGER			
Avsatt til annen egenkapital		0	44 360
Overført fra annen egenkapital		123 237	0
Sum overføringer		-123 237	44 360

RGV AS

SIDE 2



 BankID Signing
Pål Iver Narmo Nordhagen
2023-07-11


 BankID Signing
Lars Erik Narmo Nordhagen
2023-07-12


BALANSE

RGV AS

EIENDELER	Note	2022	2021
ANLEGGSMIDLER			
IMMATERIELLE EIENDELER			
Utsatt skattefordel	2	38 903	4 144
Sum immaterielle eiendeler		38 903	4 144
VARIGE DRIFTSMIDLER			
Maskiner og anlegg		11 500	57 500
Sum varige driftsmidler		11 500	57 500
Sum anleggsmidler		50 403	61 644
OMLØPSMIDLER			
Lager av varer og annen beholdning		310 992	383 812
FORDRINGER			
Kundefordringer		388 280	476 570
Andre kortsiktige fordringer		11 189	98 008
Sum fordringer		399 469	574 578
INVESTERINGER			
Bankinnskudd, kontanter o.l.		175 236	69 070
Sum omløpsmidler		885 696	1 027 459
Sum eiendeler		936 099	1 089 103



 BankID Signering
Pål Iver Narmo Nordhagen
2023-07-11

 BankID Signering
Lars Erik Narmo Nordhagen
2023-07-12

BALANSE

RGV AS

EGENKAPITAL OG GJELD	Note	2022	2021
EGENKAPITAL			
INNSKUTT EGENKAPITAL			
Aksjekapital		40 000	40 000
Sum innskutt egenkapital		40 000	40 000
OPPTJENT EGENKAPITAL			
Annen egenkapital		266 686	389 922
Sum opptjent egenkapital		266 686	389 922
Sum egenkapital		306 686	429 922
GJELD			
ANNEN LANGSIKTIG GJELD			
Øvrig langsiktig gjeld		211 970	256 217
Sum annen langsiktig gjeld		211 970	256 217
KORTSIKTIG GJELD			
Leverandørgjeld		91 576	96 468
Betalbar skatt	2	0	5 653
Skyldig offentlige avgifter		118 410	159 469
Annen kortsiktig gjeld		207 458	141 373
Sum kortsiktig gjeld		417 443	402 963
Sum gjeld		629 414	659 181
Sum egenkapital og gjeld		936 099	1 089 103

Tingnes, 30.06.2023
Styret i RGV AS

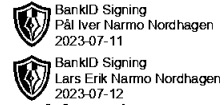
Lars Erik Narmo Nordhagen
styreleder

Pål Iver Narmo Nordhagen
styremedlem/daglig leder



Regnskapsprinsipper

Årsregnskapet er satt opp i samsvar med regnskapsloven og NRS 8 - God regnskapsskikk for små foretak.



DRIFTSINNTEKTER

Inntektsføring ved salg av varer skjer på leveringstidspunktet. Tjenester inntektsføres etter hvert som de leveres.

SKATT

Skattekostnaden i resultatregnskapet omfatter både periodens betalbare skatt og endring i utsatt skatt. Utsatt skatt er beregnet med 22 % på grunnlag av de midlertidige forskjeller som eksisterer mellom regnskapsmessige og skattemessige verdier, samt ligningsmessig underskudd til fremføring ved utgangen av regnskapsåret. Skatteøkende og skattereduserende midlertidige forskjeller som reverserer eller kan reverseres i samme periode er utlignet og nettoført.

KLASSIFISERING OG VURDERING AV ANLEGGSMIDLER

Anleggsmidler omfatter eiendeler bestemt til varig eie og bruk. Anleggsmidler er vurdert til anskaffelseskost. Varige driftsmidler balanseføres og avskrives over driftsmidlets økonomiske levetid. Avskrivningsperioden for fast eiendom anskaffet etter 2009 er dekomponert i en del som gjelder råbygget og en del som gjelder faste tekniske installasjoner. Varige driftsmidler nedskrives til gjenvinnbart beløp ved verdifall som forventes ikke å være forbigående. Gjenvinnbart beløp er det høyeste av netto salgsverdi og verdi i bruk. Verdi i bruk er nåverdi av fremtidige kontantstrømmer knyttet til eiendelen. Nedskrivningen reverseres når grunnlaget for nedskrivningen ikke lenger er til stede.

KLASSIFISERING OG VURDERING AV OMLØPSMIDLER

Omløpsmidler og kortsiktig gjeld omfatter normalt poster som forfaller til betaling innen ett år etter balansedagen, samt poster som knytter seg til varekretsløpet. Omløpsmidler vurderes til laveste verdi av anskaffelseskost og virkelig verdi.

VARER

Varer er vurdert til det laveste av anskaffelseskost og netto salgsverdi.

FORDRINGER

Kundefordringer og andre fordringer oppføres til pålydende etter fradrag for avsetning til forventet tap. Avsetning til tap gjøres på grunnlag av en individuell vurdering av de enkelte fordringene.

Note 1 Lønnskostnader og antall årsverk


LØNNSKOSTNADER


	2022	2021
Lønninger	588 809	502 249
Arbeidsgiveravgift	91 432	68 232
Pensjonskostnader	50 178	24 491
Andre ytelser	60 144	7 221
Sum	790 563	602 193

Selskapet har i 2022 sysselsatt 1 årsverk.



Note 2 Skatt

 BankID Signing
Pål Iver Narmo Nordhagen
2023-07-11

 BankID Signing
Lars Erik Narmo Nordhagen
2023-07-12

Årets skattekostnad	2022	2021
Resultatført skatt på ordinært resultat:		
Betalbar skatt	0	5 653
Endring i utsatt skattefordel	-34 759	6 859
Skattekostnad ordinært resultat	-34 759	12 512
Skattepliktig inntekt:		
Ordinært resultat før skatt	-157 996	56 872
Permanente forskjeller	0	0
Endring i midlertidige forskjeller	46 148	-31 175
Skattepliktig inntekt	-111 848	25 697
Betalbar skatt i balansen:		
Betalbar skatt på årets resultat	0	5 653
Sum betalbar skatt i balansen	0	5 653
Beregning av effektiv skattesats		
Resultat før skatt	-157 996	56 872
Beregnet skatt av resultat før skatt	-34 759	12 512
Sum	-34 759	12 512
Effektiv skattesats	22,0 %	22,0 %

Skatteeffekten av midlertidige forskjeller og underskudd til fremføring som har gitt opphav til utsatt skatt og utsatte skattefordeler, spesifisert på typer av midlertidige forskjeller

	2022	2021	Endring
Varige driftsmidler	-46 817	-19 233	27 584
Fordringer	-18 168	396	18 564
Sum	-64 985	-18 837	46 148
Akkumulert fremførbart underskudd	-111 848	0	111 848
Grunnlag for utsatt skattefordel	-176 833	-18 837	157 996
Utsatt skattefordel (22 %)	-38 903	-4 144	34 759