



ÅRSREGNSKAPET FOR REGNSKAPSÅRET 2019 - GENERELL INFORMASJON

Enheten

Organisasjonsnummer: 918 772 278
Organisasjonsform: Aksjeselskap
Foretaksnavn: PALOS NORGE AS
Forretningsadresse: Billingstadsletta 19A
1396 BILLINGSTAD

Regnskapsår

Årsregnskapets periode: 01.01.2019 - 31.12.2019

Konsern

Morselskap i konsern: Nei

Regnskapsregler

Regler for små foretak benyttet: Ja
Benyttet ved utarbeidelsen av årsregnskapet til selskapet: Regnskapslovens alminnelige regler

Årsregnskapet fastsatt av kompetent organ

Bekreftet av representant for selskapet: Lars Ole Allum
Dato for fastsettelse av årsregnskapet: 28.05.2020

Grunnlag for avgivelse

År 2019: Årsregnskapet er elektronisk innlevert
År 2018: Tall er hentet fra elektronisk innlevert årsregnskap fra 2019

Det er ikke krav til at årsregnskapet m.v. som sendes til Regnskapsregisteret er undertegnet. Kontrollen på at dette er utført ligger hos revisor/enhetens øverste organ. Sikkerheten ivaretas ved at innsender har rolle/rettighet for innsending av årsregnskapet via Altinn, og ved at det bekreftes at årsregnskapet er fastsatt av kompetent organ.

Brønnøysundregistrene, 23.07.2021



Resultatregnskap

Beløp i: NOK	Note	2019	2018
RESULTATREGNSKAP			
Inntekter			
Annen driftsinntekt			447 567
Sum inntekter		0	447 567
Kostnader			
Lønnskostnad	2	399 351	7
Avskrivning på varige driftsmidler	1		412 000
Annen driftskostnad	3	89 288	1 125 955
Sum kostnader		488 639	1 537 961
Driftsresultat		-488 639	-1 090 394
Finansinntekter og finanskostnader			
Annen renteinntekt		8 316	7 540
Annen finansinntekt	4		1 462 987
Verdiøkning av markedsb. finansielle oml.m	4	357 000	1 586 665
Sum finansinntekter		365 316	3 057 192
Annen rentekostnad	5	839 765	687 594
Annen finanskostnad	4		9
Sum finanskostnader		839 765	687 603
Netto finans		-474 449	2 369 589
Ordinært resultat før skattekostnad		-963 088	1 279 195
Skattekostnad på ordinært resultat	6,7	-290 420	-471 162
Ordinært resultat etter skattekostnad		-672 668	1 750 357
Årsresultat		-672 668	1 750 357
Årsresultat etter minoritetsinteresser		-672 668	1 750 357
Overføringer og disponeringer			
Udekket tap		-672 668	1 750 357
Sum overføringer og disponeringer		-672 668	1 750 357



Resultatregnskap

Beløp i: NOK	Note	2019	2018
---------------------	-------------	-------------	-------------



Balanse

Beløp i: NOK	Note	2019	2018
BALANSE - EIENDELER			
Anleggsmidler			
Immaterielle eiendeler			
Finansielle anleggsmidler			
Investeringer i aksjer og andeler		1	1
Sum finansielle anleggsmidler		1	1
Sum anleggsmidler		1	1
Omløpsmidler			
Varer			
Fordringer			
Andre kortsiktige fordringer		2 189	416 041
Sum fordringer		2 189	416 041
Investeringer			
Markedsbaserte aksjer	4	13 447 000	13 090 000
Sum investeringer		13 447 000	13 090 000
Bankinnskudd, kontanter og lignende			
Bankinnskudd, kontanter o.l.		1 913 757	1 792 777
Sum bankinnskudd, kontanter og lignende		1 913 757	1 792 777
Sum omløpsmidler		15 362 946	15 298 819
SUM EIENDELER		15 362 947	15 298 820
BALANSE - EGENKAPITAL OG GJELD			
Egenkapital			
Innskutt egenkapital			
Aksjekapital	8,9	34 776	34 776
Annen innskutt egenkapital	9	-25 570	-25 570



Balanse

Beløp i: NOK	Note	2019	2018
Sum innskutt egenkapital		9 206	9 206
Opptjent egenkapital			
Udekket tap	9	39 188 061	38 515 392
Sum opptjent egenkapital		-39 188 061	-38 515 392
Sum egenkapital		-39 178 855	-38 506 186
Gjeld			
Langsiktig gjeld			
Utsatt skatt	7	1 116 585	1 407 005
Sum avsetninger for forpliktelser		1 116 585	1 407 005
Annen langsiktig gjeld			
Sum langsiktig gjeld		1 116 585	1 407 005
Kortsiktig gjeld			
Leverandørgjeld		6 101	897
Skyldig offentlige avgifter		182 357	7
Annen kortsiktig gjeld	10	53 236 759	52 397 097
Sum kortsiktig gjeld		53 425 217	52 398 001
Sum gjeld		54 541 802	53 805 006
SUM EGENKAPITAL OG GJELD		15 362 947	15 298 820



**Årsregnskap 2019
for
Palos Norge AS**

Organisasjonsnr. 918772278

Utarbeidet av:

Tandem AS
Autorisert regnskapsførerselskap
Sandviksveien 26
1363 HØVIK
Organisasjonsnr. 947857169



Palos Norge AS

Resultatregnskap

	Note	2019	2018
DRIFTSINNEKTER OG DRIFTSKOSTNADER			
Driftsinntekter			
Annen driftsinntekt		0	447 567
Sum driftsinntekter		0	447 567
Driftskostnader			
Lønnskostnad	2	399 351	7
Avskrivning på varige driftsmidler	1	0	412 000
Annen driftskostnad	3	89 288	1 125 955
Sum driftskostnader		488 639	1 537 961
DRIFTSRESULTAT		(488 639)	(1 090 394)
FINANSINNEKTER OG FINANSKOSTNADER			
Finansinntekter			
Verdiøkning av markedsb. finansielle oml.m	4	357 000	1 586 665
Annen renteinntekt		8 316	7 540
Annen finansinntekt	4	0	1 462 987
Sum finansinntekter		365 316	3 057 192
Finanskostnader			
Annen rentekostnad	5	839 765	687 594
Annen finanskostnad	4	0	9
Sum finanskostnader		839 765	687 603
NETTO FINANSPOSTER		(474 449)	2 369 589
ORDINÆRT RES. FØR SKATTEKOSTNAD		(963 088)	1 279 195
Skattekostnad på ordinært resultat	6,7	(290 420)	(471 162)
ORDINÆRT RESULTAT		(672 668)	1 750 357
ÅRSRESULTAT		(672 668)	1 750 357
OVERF. OG DISPONERINGER			
Fremføring av udekket tap		(672 668)	1 750 357
SUM OVERF. OG DISP.		(672 668)	1 750 357



Palos Norge AS

Balanse pr. 31.12.2019

	Note	31.12.2019	31.12.2018
EIENDELER			
ANLEGGSMIDLER			
Finansielle anleggsmidler			
Investeringer i aksjer og andeler		1	1
Sum finansielle anleggsmidler		1	1
SUM ANLEGGSMIDLER		1	1
OMLØPSMIDLER			
Fordringer			
Andre kortsiktige fordringer		2 189	416 041
Sum fordringer		2 189	416 041
Investeringer			
Markedsbaserte aksjer	4	13 447 000	13 090 000
Sum investeringer		13 447 000	13 090 000
Bankinnskudd, kontanter o.l.		1 913 757	1 792 777
SUM OMLØPSMIDLER		15 362 946	15 298 819
SUM EIENDELER		15 362 947	15 298 820



Palos Norge AS

Balanse pr. 31.12.2019

	Note	31.12.2019	31.12.2018
EGENKAPITAL OG GJELD			
EGENKAPITAL			
Innskutt egenkapital			
Aksjekapital	8,9	34 776	34 776
Annen innskutt egenkapital	9	(25 570)	(25 570)
Sum innskutt egenkapital		9 206	9 206
Opptjent egenkapital			
Udekket tap	9	(39 188 061)	(38 515 392)
Sum opptjent egenkapital		(39 188 061)	(38 515 392)
SUM EGENKAPITAL		(39 178 855)	(38 506 186)
GJELD			
LANGSIKTIG GJELD			
Avsetning for forpliktelser			
Utsatt skatt	7	1 116 585	1 407 005
Sum avsetning for forpliktelser		1 116 585	1 407 005
SUM LANGSIKTIG GJELD		1 116 585	1 407 005
KORTSIKTIG GJELD			
Leverandørgjeld		6 101	897
Skyldig offentlige avgifter		182 357	7
Annen kortsiktig gjeld	10	53 236 759	52 397 097
SUM KORTSIKTIG GJELD		53 425 217	52 398 001
SUM GJELD		54 541 802	53 805 006
SUM EGENKAPITAL OG GJELD		15 362 947	15 298 820

I styret for Palos Norge AS
Billingstad 28/5-2020

Lars Ole Allum
Styrets leder/ daglig leder

Per Gunnar Gulliksen
Styremedlem

Bent Erik Skaug
Styremedlem

Hans Anders Borgen
Styremedlem

Anders Brandt
Styremedlem



Palos Norge AS

Noter 2019

Regnskapsprinsipper:

Årsregnskapet er satt opp i samsvar med regnskapsloven og god regnskapsskikk for små foretak.

Omløpsmidler og kortsiktig gjeld

Omløpsmidler og kortsiktig gjeld omfatter normalt poster som forfaller til betaling innen ett år etter siste dag i regnskapsåret, samt poster som knytter seg til varekretsløpet. Omløpsmidler vurderes til laveste verdi av anskaffelseskost og antatt virkelig verdi (Laveste verdis prinsipp).

Anleggsmidler og langsiktig gjeld

Anleggsmidler omfatter eiendeler bestemt til varig eie og bruk for virksomheten. Anleggsmidler er vurdert til anskaffelseskost. Varige driftsmidler føres opp i balansen og avskrives over driftsmidlets forventede økonomiske levetid. Varige driftsmidler nedskrives til virkelig verdi ved verdifall som forventes ikke å være av forbigående art. Nedskrivninger blir reversert når grunnlaget for nedskrivningen ikke lenger finnes å være til stede.

Inntektsføring

Inntektsføring ved salg av varer skjer på leveringstidspunktet. Tjenester inntektsføres i takt med utførelsen.

Fordringer

Kundefordringer og andre fordringer føres opp i balansen til pålydende etter fradrag for avsetning til påregnelig tap. Avsetning til påregnelig tap gjøres på grunnlag av en individuell vurdering av de enkelte fordringene. I tillegg gjøres det for øvrige kundefordringer en uspesifisert avsetning for å dekke antatt tap.

Skatt

Skattekostnaden i resultatregnskapet omfatter periodens betalbare skatt som blir utlignet og forfaller til betaling i neste regnskapsår i tillegg til endring i utsatt skatt. Utsatt skatt er beregnet med skattesatsen ved utgangen av regnskapsåret (22 %) på grunnlag av skattereduserende og skatteøkende midlertidige forskjeller som eksisterer mellom regnskapsmessige og skattemessige verdier. I beregningen er det også medtatt skattemessig framførbart underskudd ved regnskapsårets utgang. Skatteøkende og skattereduserende midlertidige forskjeller som reverserer eller kan reversere i samme periode er utlignet og nettoført.



Palos Norge AS

Noter 2019

Note 1 - Avskrivning på varige driftsmidler

	Konsesjoner, patenter, lisenser o.l.
Anskaffelseskost pr. 1/1	2 612 269
+ Tilgang	0
- Avgang	0
Anskaffelseskost pr. 31/12	2 612 269
Akk. av/nedskr. pr 1/1	2 612 269
+ Ordinære avskrivninger	0
+ Avskr. på oppskrivning	0
- Tilbakeført avskrivning	0
+ Ekstraord nedskrivninger	0
Akk. av/nedskr. pr. 31/12	2 612 269
Balanseført verdi pr 31/12	0
Prosentstans for ord.avskr	20%

Note 2 - Lønnskostnad

	I år	I fjor
Lønn	350 001	0
Arbeidsgiveravgift	49 350	7
Totalt	399 351	7

Selskapet har ikke beskjeftiget noen ansatte gjennom 2019. Lønnskostnaden knytter seg til utbetalt bonus opptjent i 2018 men utbetalt-2019. Selskapet har ikke lenger plikt til å ha obligatorisk tjenestepensjon og har derfor avvirket dette.



Palos Norge AS

Noter 2019

Note 3 - Annen driftskostnad

Selskapet har ytet godtgjørelse til revisor med følgende beløp ekskl. mva.:

	I år	I fjor
Revisjon	16 500	18 900
Andre tjenester	0	24 800
Totalt	16 500	43 700

Note 4 - Aksjer, verdijustering og realisasjon

Posten "Annen finansinntekt" i fjorårskolonnen innbefatter i hovedsak gevinst ved realisasjon av markedsbaserte aksjer. Urealisert verdiøkning på beholdning av markedsbaserte verdipapirer er i år inntektsført med kr 357 000.

Note 5 - Annen rentekostnad

Posten innbefatter i hovedsak renter til selskapets aksjonærer.

Note 6 - Skattekostnad på ordinært resultat

Spesifikasjon av årets skattegrunnlag:

Resultat før skattekostnader	-963 088
+ Permanente og andre forskjeller	-357 000
+ Endring i midlertidige forskjeller	1 314 170
= Inntekt	-5 918

Spesifikasjon av årets skattekostnad:

Beregnet skatt av årets resultat	0
= Sum betalbar skatt	0
+/- Endring i utsatt skatt / utsatt skattefordel	-290 420
= Ordinær skattekostnad	-290 420
Skattesats i inntektsåret	22

Noter for Palos Norge AS

Organisasjonsnr. 918772278



Palos Norge AS

Noter 2019

Betalbar skatt i balansen består av

Sum betalbar skatt	0
= Betalbar skatt i balansen	0

Note 7 - Skattekostnad på ordinært resultat

Midlertidige forskjeller og balanseført utsatt skatt

	2019	2018
+ Gevinst- og tapskonto	5 256 682	6 570 852
- Fremførbart skattemessig underskudd	409 387	403 469
Sum positive skatteøkende forskjeller	5 484 777	6 798 947
Sum negative skatteøkende forskjeller	409 387	403 469
Grunnlag for beregning av utsatt skatt / skattefordel	5 075 390	6 395 478
Balanseført utsatt skatt	1 116 585	1 407 005

Note 8 - Aksjekapital

Selskapet har 139104 aksjer hver pålydende kr 0, samlet aksjekapital utgjør kr 34 776. Selskapet har kun en aksjeklasse.

Selskapets aksjeeiere eies av:

Aksjonærens navn	Antall aksjer	Eierandel
OSP AS	29 124	20,94%
Nordholmen AS	29 124	20,94%
Pika Holding AS	29 124	20,94%
Idekapital AS	20 866	15,00%
Spiralis AS	20 866	15,00%
Winsoft AS	10 000	7,18%
Sum	139 104	100,00%



Palos Norge AS

Noter 2019

Note 9 - Egenkapital

	Aksjekapital	Overkurs	Annen egenkapital	Sum egenkapital
Pr 1.1.	34 776	0	-38 540 962	-38 506 186
-Til årets resultat			-672 668	-672 668
Pr 31.12.	34 776	0	-39 213 631	-39 178 855

Note 10 - Annen kortsiktig gjeld

Posten består i sin helhet av gjeld til aksjonærene.



**Årsregnskap 2019
for
Palos Norge AS**

Organisasjonsnr. 918772278

Utarbeidet av:

Tandem AS
Autorisert regnskapsførerselskap
Sandviksveien 26
1363 HØVIK
Organisasjonsnr. 947857169

Doc ID: 909f7967416e82e44db8631ec66883fccff45d52



Palos Norge AS

Resultatregnskap

	Note	2019	2018
DRIFTSINNEKTER OG DRIFTSKOSTNADER			
Driftsinntekter			
Annen driftsinntekt		0	447 567
Sum driftsinntekter		0	447 567
Driftskostnader			
Lønnskostnad	2	399 351	7
Avskrivning på varige driftsmidler	1	0	412 000
Annen driftskostnad	3	89 288	1 125 955
Sum driftskostnader		488 639	1 537 961
DRIFTSRESULTAT		(488 639)	(1 090 394)
FINANSINNEKTER OG FINANSKOSTNADER			
Finansinntekter			
Verdiøkning av markedsb. finansielle oml.m	4	357 000	1 586 665
Annen renteinntekt		8 316	7 540
Annen finansinntekt	4	0	1 462 987
Sum finansinntekter		365 316	3 057 192
Finanskostnader			
Annen rentekostnad	5	839 765	687 594
Annen finanskostnad	4	0	9
Sum finanskostnader		839 765	687 603
NETTO FINANSPOSTER		(474 449)	2 369 589
ORDINÆRT RES. FØR SKATTEKOSTNAD		(963 088)	1 279 195
Skattekostnad på ordinært resultat	6,7	(290 420)	(471 162)
ORDINÆRT RESULTAT		(672 668)	1 750 357
ÅRSRESULTAT		(672 668)	1 750 357
OVERF. OG DISPONERINGER			
Fremføring av udekket tap		(672 668)	1 750 357
SUM OVERF. OG DISP.		(672 668)	1 750 357

Årsregnskap for Palos Norge AS

Organisasjonsnr. 918772278

Doc ID: 909f7967416e82e44db8631ec66883fccff45d52



Palos Norge AS

Balanse pr. 31.12.2019

	Note	31.12.2019	31.12.2018
EIENDELER			
ANLEGGSMIDLER			
Finansielle anleggsmidler			
Investeringer i aksjer og andeler		1	1
Sum finansielle anleggsmidler		1	1
SUM ANLEGGSMIDLER		1	1
OMLØPSMIDLER			
Fordringer			
Andre kortsiktige fordringer		2 189	416 041
Sum fordringer		2 189	416 041
Investeringer			
Markedsbaserte aksjer	4	13 447 000	13 090 000
Sum investeringer		13 447 000	13 090 000
Bankinnskudd, kontanter o.l.		1 913 757	1 792 777
SUM OMLØPSMIDLER		15 362 946	15 298 819
SUM EIENDELER		15 362 947	15 298 820

Årsregnskap for Palos Norge AS

Organisasjonsnr. 918772278

Doc ID: 909f7967416e82e44db8631ec66883fccff45d52



Palos Norge AS

Balanse pr. 31.12.2019

	Note	31.12.2019	31.12.2018
EGENKAPITAL OG GJELD			
EGENKAPITAL			
Innskutt egenkapital			
Aksjekapital	8,9	34 776	34 776
Annen innskutt egenkapital	9	(25 570)	(25 570)
Sum innskutt egenkapital		9 206	9 206
Opptjent egenkapital			
Udekket tap	9	(39 188 061)	(38 515 392)
Sum opptjent egenkapital		(39 188 061)	(38 515 392)
SUM EGENKAPITAL		(39 178 855)	(38 506 186)
GJELD			
LANGSIKTIG GJELD			
Avsetning for forpliktelser			
Utsatt skatt	7	1 116 585	1 407 005
Sum avsetning for forpliktelser		1 116 585	1 407 005
SUM LANGSIKTIG GJELD		1 116 585	1 407 005
KORTSIKTIG GJELD			
Leverandørgjeld		6 101	897
Skyldig offentlige avgifter		182 357	7
Annen kortsiktig gjeld	10	53 236 759	52 397 097
SUM KORTSIKTIG GJELD		53 425 217	52 398 001
SUM GJELD		54 541 802	53 805 006
SUM EGENKAPITAL OG GJELD		15 362 947	15 298 820

I styret for Palos Norge AS
Billingstad 28/5-2020Lars Ole Allum
Styrets leder/ daglig lederPer Gunnar Gulliksen
StyremedlemBent Erik Skaug
StyremedlemHans Anders Borgen
StyremedlemAnders Brandt
Styremedlem



Palos Norge AS

Noter 2019

Regnskapsprinsipper:

Årsregnskapet er satt opp i samsvar med regnskapsloven og god regnskapsskikk for små foretak.

Omløpsmidler og kortsiktig gjeld

Omløpsmidler og kortsiktig gjeld omfatter normalt poster som forfaller til betaling innen ett år etter siste dag i regnskapsåret, samt poster som knytter seg til varekretsløpet. Omløpsmidler vurderes til laveste verdi av anskaffelseskost og antatt virkelig verdi (Laveste verdis prinsipp).

Anleggsmidler og langsiktig gjeld

Anleggsmidler omfatter eiendeler bestemt til varig eie og bruk for virksomheten. Anleggsmidler er vurdert til anskaffelseskost. Varige driftsmidler føres opp i balansen og avskrives over driftsmidlets forventede økonomiske levetid. Varige driftsmidler nedskrives til virkelig verdi ved verdifall som forventes ikke å være av forbigående art. Nedskrivninger blir reversert når grunnlaget for nedskrivningen ikke lenger finnes å være til stede.

Inntektsføring

Inntektsføring ved salg av varer skjer på leveringstidspunktet. Tjenester inntektsføres i takt med utførelsen.

Fordringer

Kundefordringer og andre fordringer føres opp i balansen til pålydende etter fradrag for avsetning til påregnelig tap. Avsetning til påregnelig tap gjøres på grunnlag av en individuell vurdering av de enkelte fordringene. I tillegg gjøres det for øvrige kundefordringer en spesifisert avsetning for å dekke antatt tap.

Skatt

Skattekostnaden i resultatregnskapet omfatter periodens betalbare skatt som blir utlignet og forfaller til betaling i neste regnskapsår i tillegg til endring i utsatt skatt. Utsatt skatt er beregnet med skattesatsen ved utgangen av regnskapsåret (22 %) på grunnlag av skattereduserende og skatteøkende midlertidige forskjeller som eksisterer mellom regnskapsmessige og skattemessige verdier. I beregningen er det også medtatt skattemessig framførbart underskudd ved regnskapsårets utgang. Skatteøkende og skattereduserende midlertidige forskjeller som reverserer eller kan reversere i samme periode er utlignet og nettoført.



Palos Norge AS

Noter 2019

Note 1 - Avskrivning på varige driftsmidler

	Konsesjoner, patenter, lisenser o.l.
Anskaffelseskost pr. 1/1	2 612 269
+ Tilgang	0
- Avgang	0
Anskaffelseskost pr. 31/12	2 612 269
Akk. av/nedskr. pr 1/1	2 612 269
+ Ordinære avskrivninger	0
+ Avskr. på oppskrivning	0
- Tilbakeført avskrivning	0
+ Ekstraord nedskrivninger	0
Akk. av/nedskr. pr. 31/12	2 612 269
Balanseført verdi pr 31/12	0
Prosentst for ord.avskr	20%

Note 2 - Lønnskostnad

	I år	I fjor
Lønn	350 001	0
Arbeidsgiveravgift	49 350	7
Totalt	399 351	7

Selskapet har ikke beskjeftiget noen ansatte gjennom 2019. Lønnskostnaden knytter seg til utbetalt bonus opptjent i 2018 men utbetalt-2019. Selskapet har ikke lenger plikt til å ha obligatorisk tjenestepensjon og har derfor avviklet dette.



Palos Norge AS

Noter 2019

Note 3 - Annen driftskostnad

Selskapet har ytet godtgjørelse til revisor med følgende beløp ekskl. mva.:

	I år	I fjor
Revisjon	16 500	18 900
Andre tjenester	0	24 800
Totalt	16 500	43 700

Note 4 - Aksjer, verdijustering og realisasjon

Posten "Annen finansinntekt" i fjorårskolonnen innbefatter i hovedsak gevinst ved realisasjon av markedsbaserte aksjer. Urealisert verdiøkning på beholdning av markedsbaserte verdipapirer er i år inntektsført med kr 357 000.

Note 5 - Annen rentekostnad

Posten innbefatter i hovedsak renter til selskapets aksjonærer.

Note 6 - Skattekostnad på ordinært resultat

Spesifikasjon av årets skattegrunnlag:

Resultat før skattekostnader	-963 088
+ Permanente og andre forskjeller	-357 000
+ Endring i midlertidige forskjeller	1 314 170
= Inntekt	-5 918

Spesifikasjon av årets skattekostnad:

Beregnet skatt av årets resultat	0
= Sum betalbar skatt	0
+/- Endring i utsatt skatt / utsatt skattefordel	-290 420
= Ordinær skattekostnad	-290 420
Skattesats i inntektsåret	22

Noter for Palos Norge AS

Organisasjonsnr. 918772278

Doc ID: 909f7967416e82e44db8631ec66883fccf45d52



Palos Norge AS

Noter 2019

Betalbar skatt i balansen består av

Sum betalbar skatt	0
= Betalbar skatt i balansen	0

Note 7 - Skattekostnad på ordinært resultat

Midlertidige forskjeller og balanseført utsatt skatt

	2019	2018
+ Gevinst- og tapskonto	5 256 682	6 570 852
- Fremførbart skattemessig underskudd	409 387	403 469
Sum positive skatteøkende forskjeller	5 484 777	6 798 947
Sum negative skatteøkende forskjeller	409 387	403 469
Grunnlag for beregning av utsatt skatt / skattefordel	5 075 390	6 395 478
Balanseført utsatt skatt	1 116 585	1 407 005

Note 8 - Aksjekapital

Selskapet har 139104 aksjer hver pålydende kr 0, samlet aksjekapital utgjør kr 34 776. Selskapet har kun en aksjeklasse.

Selskapets aksjeeiere eies av:

Aksjonærens navn	Antall aksjer	Eierandel
OSP AS	29 124	20,94%
Nordholmen AS	29 124	20,94%
Pika Holding AS	29 124	20,94%
Idekapital AS	20 866	15,00%
Spiralis AS	20 866	15,00%
Winsoft AS	10 000	7,18%
Sum	139 104	100,00%



Palos Norge AS

Noter 2019

Note 9 - Egenkapital

	Aksjekapital	Overkurs	Annen egenkapital	Sum egenkapital
Pr 1.1.	34 776	0	-38 540 962	-38 506 186
-Til årets resultat			-672 668	-672 668
Pr 31.12.	34 776	0	-39 213 631	-39 178 855

Note 10 - Annen kortsiktig gjeld

Posten består i sin helhet av gjeld til aksjonærene.



Audit Trail

TITLE	Årsregnskap Palos 2019
FILE NAME	Arsregnskap Palo...pr 28 05 2020.pdf
DOCUMENT ID	909f7967416e82e44db8631ec66883fccff45d52
AUDIT TRAIL DATE FORMAT	MM / DD / YYYY
STATUS	● Completed

Document History




 SENT	05 / 28 / 2020 08:07:17 UTC	Sent for signature to Hans Borgen (hans.anders.borgen@omg.no), Anders Brandt (anders@idek.no), Per Gunnar Gulliksen (pgg@mytos.no) and Bent Erik Skaug (bentskaug@gmail.com) from larsallum@gmail.com IP: 51.175.78.137
 VIEWED	05 / 28 / 2020 08:16:01 UTC	Viewed by Per Gunnar Gulliksen (pgg@mytos.no) IP: 193.69.53.125
 VIEWED	05 / 28 / 2020 08:37:59 UTC	Viewed by Anders Brandt (anders@idek.no) IP: 51.175.236.118
 VIEWED	05 / 28 / 2020 09:07:59 UTC	Viewed by Bent Erik Skaug (bentskaug@gmail.com) IP: 195.159.234.190
 VIEWED	05 / 28 / 2020 22:30:04 UTC	Viewed by Hans Borgen (hans.anders.borgen@omg.no) IP: 92.220.112.26



Audit Trail

TITLE	Årsregnskap Palos 2019
FILE NAME	Arsregnskap Palo...pr 28 05 2020.pdf
DOCUMENT ID	909f7967416e82e44db8631ec66883fccff45d52
AUDIT TRAIL DATE FORMAT	MM / DD / YYYY
STATUS	● Completed

Document History

 SIGNED	05 / 28 / 2020 08:16:26 UTC	Signed by Per Gunnar Gulliksen (pgg@mytos.no) IP: 193.69.53.125
 SIGNED	05 / 28 / 2020 08:38:20 UTC	Signed by Anders Brandt (anders@idek.no) IP: 51.175.236.118
 SIGNED	05 / 28 / 2020 09:19:42 UTC	Signed by Bent Erik Skaug (bentskaug@gmail.com) IP: 195.159.234.190
 SIGNED	05 / 28 / 2020 22:30:35 UTC	Signed by Hans Borgen (hans.anders.borgen@omg.no) IP: 92.220.112.26
 COMPLETED	05 / 28 / 2020 22:30:35 UTC	The document has been completed.



KOPSTAD KURE
Revisjon og rådgivning

Til generalforsamlingen i
Palos Norge AS

UAVHENGIG REVISORS BERETNING

Uttalelse om revisjonen av årsregnskapet

Konklusjon

Vi har revidert Palos Norge AS' årsregnskap som viser et underskudd på kr 672.668. Årsregnskapet består av balanse per 31. desember 2019, resultatregnskap for regnskapsåret avsluttet per denne datoen og noter til årsregnskapet, herunder et sammendrag av viktige regnskapsprinsipper.

Etter vår mening er det medfølgende årsregnskapet avgitt i samsvar med lov og forskrifter og gir et rettviseende bilde av selskapets finansielle stilling per 31. desember 2019, og av dets resultater for regnskapsåret avsluttet per denne datoen i samsvar med regnskapslovens regler og god regnskapsskikk i Norge.

Grunnlag for konklusjonen

Vi har gjennomført revisjonen i samsvar med lov, forskrift og god revisjonsskikk i Norge, herunder de internasjonale revisjonsstandardene (ISA-ene). Våre oppgaver og plikter i henhold til disse standardene er beskrevet i Revisors oppgaver og plikter ved revisjon av årsregnskapet. Vi er uavhengige av selskapet slik det kreves i lov og forskrift, og har overholdt våre øvrige etiske forpliktelser i samsvar med disse kravene. Etter vår oppfatning er innhentet revisjonsbevis tilstrekkelig og hensiktsmessig som grunnlag for vår konklusjon.

Styrets og daglig leders ansvar for årsregnskapet

Styret og daglig leder (ledelsen) er ansvarlig for å utarbeide årsregnskapet i samsvar med lov og forskrifter, herunder for at det gir et rettviseende bilde i samsvar med regnskapslovens regler og god regnskapsskikk i Norge. Ledelsen er også ansvarlig for slik intern kontroll som den finner nødvendig for å kunne utarbeide et årsregnskap som ikke inneholder vesentlig feilinformasjon, verken som følge av misligheter eller utilsiktede feil.

Ved utarbeidelsen av årsregnskapet må ledelsen ta standpunkt til selskapets evne til fortsatt drift og opplyse om forhold av betydning for fortsatt drift. Forutsetningen om fortsatt drift skal legges til grunn for årsregnskapet så lenge det ikke er sannsynlig at virksomheten vil bli avvirket.

Revisors oppgaver og plikter ved revisjonen av årsregnskapet

Vårt mål er å oppnå betryggende sikkerhet for at årsregnskapet som helhet ikke inneholder vesentlig feilinformasjon, verken som følge av misligheter eller utilsiktede feil, og å avgi en revisjonsberetning som inneholder vår konklusjon. Betryggende sikkerhet er en høy grad av sikkerhet, men ingen garanti for at en revisjon utført i samsvar med lov, forskrift og god revisjonsskikk i Norge, herunder ISA-ene, alltid vil avdekke vesentlig feilinformasjon som eksisterer. Feilinformasjon kan oppstå som følge av misligheter eller utilsiktede feil. Feilinformasjon blir vurdert som vesentlig dersom den enkeltvis eller samlet med rimelighet kan forventes å påvirke økonomiske beslutninger som brukerne foretar basert på årsregnskapet.

For videre beskrivelse av revisors oppgaver og plikter vises det til <https://revisorforeningen.no/revisjonsberetninger>

Kopstad og Kure Revisjon

Muusøya 1, 3023 DRAMMEN – www.kkrevisjon.no
Foretaksregisteret: 922 176 647 – Medlem av Den Norske Revisorforening



Uttalelse om øvrige lovmessige krav

Konklusjon om registrering og dokumentasjon

Basert på vår revisjon av årsregnskapet som beskrevet ovenfor, og kontrollhandlinger vi har funnet nødvendig i henhold til internasjonal standard for attestasjonsoppdrag (ISAE) 3000

«Attestasjonsoppdrag som ikke er revisjon eller forenklet revisorkontroll av historisk finansiell informasjon», mener vi at ledelsen har oppfylt sin plikt til å sørge for ordentlig og oversiktlig registrering og dokumentasjon av selskapets regnskapsopplysninger i samsvar med lov og god bokføringskikk i Norge.

Drammen, 28. mai 2020

Kopstad og Kure Revisjon AS

Petter Kopstad
Statsautorisert revisor