



## ÅRSREGNSKAPET FOR REGNSKAPSÅRET 2024 - GENERELL INFORMASJON

### Enheten

Organisasjonsnummer: 952 779 729  
Organisasjonsform: Aksjeselskap  
Foretaksnavn: HILDENES GARTNERI AS  
Forretningsadresse: Eidsgata 12  
6770 NORDFJORDEID

### Regnskapsår

Årsregnskapets periode: 01.01.2024 - 31.12.2024

### Konsern

Morselskap i konsern: Nei

### Regnskapsregler

Regler for små foretak benyttet: Ja  
Benyttet ved utarbeidelsen av årsregnskapet til selskapet: Regnskapslovens alminnelige regler

### Årsregnskapet fastsatt av kompetent organ

Bekreftet av representant for selskapet: Stein-Åke Berteig  
Dato for fastsettelse av årsregnskapet: 06.06.2025

### Grunnlag for avgivelse

År 2024: Årsregnskapet er elektronisk innlevert  
År 2023: Tall er hentet fra elektronisk innlevert årsregnskap fra 2024

*Det er ikke krav til at årsregnskapet m.v. som sendes til Regnskapsregisteret er undertegnet. Kontrollen på at dette er utført ligger hos revisor/enhetens øverste organ. Sikkerheten ivaretas ved at innsender har rolle/rettighet for innsending av årsregnskapet via Altinn, og ved at det bekreftes at årsregnskapet er fastsatt av kompetent organ.*

Brønnøysundregistrene, 01.07.2025



## Resultatregnskap

Beløp i: NOK	Note	2024	2023
<b>RESULTATREGNSKAP</b>			
<b>Inntekter</b>			
Salgsinntekt		9 346 276	9 007 247
Annen driftsinntekt		40	55 471
<b>Sum inntekter</b>		<b>9 346 316</b>	<b>9 062 718</b>
<b>Kostnader</b>			
Varekostnad		3 852 395	3 408 291
Lønnskostnad	1	3 896 420	3 994 115
Avskrivning	2	94 600	86 500
Nedskrivning av varige driftsmidler og immaterielle eiendeler	2		
Annen driftskostnad		1 776 870	1 662 457
<b>Sum kostnader</b>		<b>9 620 285</b>	<b>9 151 363</b>
<b>Driftsresultat</b>		<b>-273 969</b>	<b>-88 645</b>
<b>Finansinntekter og finanskostnader</b>			
Annen renteinntekt		157 774	118 308
Annen finansinntekt		10 499	5 423
<b>Sum finansinntekter</b>		<b>168 273</b>	<b>123 731</b>
Annen finanskostnad		576	1 667
<b>Sum finanskostnader</b>		<b>576</b>	<b>1 667</b>
<b>Netto finans</b>		<b>167 697</b>	<b>122 064</b>
<b>Resultat før skattekostnad</b>		<b>-106 272</b>	<b>33 419</b>
Skattekostnad på resultat	3		
<b>Årsresultat</b>	4	<b>-106 272</b>	<b>33 419</b>
<b>Årsresultat etter minoritetsinteresser</b>		<b>-106 272</b>	<b>33 419</b>
<b>Totalresultat</b>		<b>-106 272</b>	<b>33 419</b>
<b>Overføringer og disponeringer</b>			



## Resultatregnskap

<b>Beløp i: NOK</b>	<b>Note</b>	<b>2024</b>	<b>2023</b>
Avsatt til annen egenkapital			33 419
Overført fra annen egenkapital		-106 272	
<b>Sum overføringer og disponeringer</b>		<b>-106 272</b>	<b>33 419</b>



## Balanse

Beløp i: NOK	Note	2024	2023
<b>BALANSE - EIENDELER</b>			
<b>Anleggsmidler</b>			
<b>Immaterielle eiendeler</b>			
Forskning, utvikling, konsesjoner, goodwill o.l.	2		
Utsatt skattefordel	2, 3		
<b>Varige driftsmidler</b>			
Tomter, bygninger og annen fast eiendom	2		
Maskiner og anlegg	2	69 400	87 500
Skip, rigger, fly o.l.	2		
Driftsløsøre, inventar, verktøy, kontormaskiner o.l.	2	170 326	246 826
<b>Sum varige driftsmidler</b>		<b>239 726</b>	<b>334 326</b>
<b>Finansielle anleggsmidler</b>			
Lån til foretak i samme konsern	5, 6		
Investeringer i aksjer og andeler		39 986	39 986
<b>Sum finansielle anleggsmidler</b>		<b>39 986</b>	<b>39 986</b>
<b>Sum anleggsmidler</b>		<b>279 712</b>	<b>374 312</b>
<b>Omløpsmidler</b>			
<b>Varer</b>			
<b>Sum varer</b>		<b>880 417</b>	<b>925 445</b>
<b>Fordringer</b>			
Kundefordringer	5, 6	150 177	97 429
Andre kortsiktige fordringer		349 601	82 334
<b>Sum fordringer</b>		<b>499 777</b>	<b>179 763</b>
<b>Bankinnskudd, kontanter og lignende</b>			
Bankinnskudd, kontanter o.l.	7	3 653 200	3 611 945
<b>Sum bankinnskudd, kontanter og lignende</b>		<b>3 653 200</b>	<b>3 611 945</b>
<b>Sum omløpsmidler</b>		<b>5 033 394</b>	<b>4 717 153</b>
<b>SUM EIENDELER</b>		<b>5 313 106</b>	<b>5 091 465</b>



## Balanse

Beløp i: NOK	Note	2024	2023
<b>BALANSE - EGENKAPITAL OG GJELD</b>			
<b>Egenkapital</b>			
<b>Innskutt egenkapital</b>			
Aksjekapital (1 100 aksjer á kr 1 000)	4	1 100 000	1 100 000
Annen innskutt egenkapital	4	284 230	
<b>Sum innskutt egenkapital</b>		<b>1 384 230</b>	<b>1 100 000</b>
<b>Opptjent egenkapital</b>			
Fond for vurderingsforskjeller	4		
Annen egenkapital	4	2 452 838	2 559 110
Udekket tap	4		
<b>Sum opptjent egenkapital</b>		<b>2 452 838</b>	<b>2 559 110</b>
<b>Sum egenkapital</b>		<b>3 837 068</b>	<b>3 659 110</b>
<b>Gjeld</b>			
<b>Langsiktig gjeld</b>			
Utsatt skatt	3		
<b>Annen langsiktig gjeld</b>			
Gjeld til kredittinstitusjoner	6		
Øvrig langsiktig gjeld	6	100 552	100 552
<b>Sum annen langsiktig gjeld</b>		<b>100 552</b>	<b>100 552</b>
<b>Sum langsiktig gjeld</b>		<b>100 552</b>	<b>100 552</b>
<b>Kortsiktig gjeld</b>			
Leverandørgjeld	5	488 948	441 235
Betalbar skatt	3		
Skyldige offentlige avgifter	7	403 493	389 387
Utbytte	5		
Annen kortsiktig gjeld	5	483 045	501 181
<b>Sum kortsiktig gjeld</b>		<b>1 375 487</b>	<b>1 331 803</b>
<b>Sum gjeld</b>		<b>1 476 039</b>	<b>1 432 355</b>



## Balanse

<b>Beløp i: NOK</b>	<b>Note</b>	<b>2024</b>	<b>2023</b>
<b>SUM EGENKAPITAL OG GJELD</b>		<b>5 313 106</b>	<b>5 091 465</b>



## Brønnøysundregistrene

### ÅRSREGNSKAP FOR REGNSKAPSÅRET 2024 - GENERELL INFORMASJON

Journalnummer: 2025 587311

#### Enheten

Organisasjonsnummer: 952 779 729  
Organisasjonsform: Aksjeselskap  
Foretaksnavn: HILDENES GARTNERI AS  
Forretningsadresse: Eidsgata 12  
6770 NORDFJORDEID

#### Regnskapsår

Årsregnskapets periode: 01.01.2024 - 31.12.2024

#### Konsern

Morselskap i konsern: Nei

#### Regnskapsregler

Regler for små foretak benyttet: Ja  
Benyttet ved utarbeidelsen av  
årsregnskapet til selskapet: Regnskapslovens alminnelige regler

#### Årsregnskapet fastsatt av kompetent organ

Bekreftet av representant for selskapet: Stein-Åke Berteig  
Dato for fastsettelse av årsregnskapet: 06.06.2025

#### Revisjon

Ekstern autorisert regnskapsfører har i løpet av regnskapsåret bistått ved den løpende regnskapsføringen eller utført andre tjenester for selskapet enn å utarbeide årsregnskapet: Ja

#### Grunnlag for avgivelse

År 2024: Årsregnskap er elektronisk innlevert.  
År 2023: Tall er hentet fra elektronisk innlevert årsregnskap fra 2024.

*Det er ikke krav til at årsregnskapet m.v. som sendes til Regnskapsregisteret er undertegnet. Kontrollen på at dette er utført ligger hos revisor/enhetens øverste organ. Sikkerheten ivaretas ved at innsender har rolle/rettighet for innsending av årsregnskapet via Altinn, og ved at det bekreftes at årsregnskapet er fastsatt av kompetent organ.*

Brønnøysundregistrene, 30.06.2025



Organisasjonsnr: 952 779 729  
HILDENES GARTNERI AS

## RESULTATREGNSKAP

Beløp i: NOK	Note	2024	2023
<b>RESULTATREGNSKAP</b>			
<b>Inntekter</b>			
Salgsinntekt		9 346 276	9 007 247
Annen driftsinntekt		40	55 471
<b>Sum inntekter</b>		<b>9 346 316</b>	<b>9 062 718</b>
<b>Kostnader</b>			
Varekostnad		3 852 395	3 408 291
Lønnskostnad	1	3 896 420	3 994 115
Avskrivning	2	94 600	86 500
Nedskrivning av varige driftsmidler og immaterielle eiendeler	2		
Annen driftskostnad		1 776 870	1 662 457
<b>Sum kostnader</b>		<b>9 620 285</b>	<b>9 151 363</b>
<b>Driftsresultat</b>		<b>-273 969</b>	<b>-88 645</b>
<b>Finansinntekter og finanskostnader</b>			
Annen renteinntekt		157 774	118 308
Annen finansinntekt		10 499	5 423
<b>Sum finansinntekter</b>		<b>168 273</b>	<b>123 731</b>
Annen finanskostnad		576	1 667
<b>Sum finanskostnader</b>		<b>576</b>	<b>1 667</b>
<b>Netto finans</b>		<b>167 697</b>	<b>122 064</b>
<b>Resultat før skattekostnad</b>		<b>-106 272</b>	<b>33 419</b>
Skattekostnad på resultat	3		
<b>Årsresultat</b>	4	<b>-106 272</b>	<b>33 419</b>
<b>Årsresultat etter minoritetsinteresser</b>		<b>-106 272</b>	<b>33 419</b>
<b>Totalresultat</b>		<b>-106 272</b>	<b>33 419</b>
<b>Overføringer og disponeringer</b>			
Avsatt til annen egenkapital			33 419
Overført fra annen egenkapital		-106 272	
<b>Sum overføringer og disponeringer</b>		<b>-106 272</b>	<b>33 419</b>



Organisasjonsnr: 952 779 729  
HILDENES GARTNERI AS

## BALANSE

<b>Beløp i: NOK</b>	<b>Note</b>	<b>2024</b>	<b>2023</b>
<b>BALANSE - EIENDELER</b>			
<b>Anleggsmidler</b>			
<b>Immaterielle eiendeler</b>			
Forskning, utvikling, konsesjoner, goodwill o.l.	2		
Utsatt skattefordel	2, 3		
<b>Varige driftsmidler</b>			
Tomter, bygninger og annen fast eiendom	2		
Maskiner og anlegg	2	69 400	87 500
Skip, rigger, fly o.l.	2		
Driftsløsøre, inventar, verktøy, kontormaskiner o.l.	2	170 326	246 826
<b>Sum varige driftsmidler</b>		<b>239 726</b>	<b>334 326</b>
<b>Finansielle anleggsmidler</b>			
Lån til foretak i samme konsern	5, 6		
Investeringer i aksjer og andeler		39 986	39 986
<b>Sum finansielle anleggsmidler</b>		<b>39 986</b>	<b>39 986</b>
<b>Sum anleggsmidler</b>		<b>279 712</b>	<b>374 312</b>
<b>Omløpsmidler</b>			
<b>Varer</b>			
<b>Sum varer</b>		<b>880 417</b>	<b>925 445</b>
<b>Fordringer</b>			
Kundefordringer	5, 6	150 177	97 429
Andre kortsiktige fordringer		349 601	82 334
<b>Sum fordringer</b>		<b>499 777</b>	<b>179 763</b>
<b>Bankinnskudd, kontanter og lignende</b>			
Bankinnskudd, kontanter o.l.	7	3 653 200	3 611 945
<b>Sum bankinnskudd, kontanter og lignende</b>		<b>3 653 200</b>	<b>3 611 945</b>
<b>Sum omløpsmidler</b>		<b>5 033 394</b>	<b>4 717 153</b>
<b>SUM EIENDELER</b>		<b>5 313 106</b>	<b>5 091 465</b>



## BALANSE - EGENKAPITAL OG GJELD

### Egenkapital

#### Innskutt egenkapital

Aksjekapital (1 100 aksjer á kr 1 000)	4	1 100 000	1 100 000
Annen innskutt egenkapital	4	284 230	
<b>Sum innskutt egenkapital</b>		<b>1 384 230</b>	<b>1 100 000</b>

#### Opptjent egenkapital

Fond for vurderingsforskjeller	4		
Annen egenkapital	4	2 452 838	2 559 110
Udekket tap	4		
<b>Sum opptjent egenkapital</b>		<b>2 452 838</b>	<b>2 559 110</b>

**Sum egenkapital** 3 837 068 3 659 110

### Gjeld

#### Langsiktig gjeld

Utsatt skatt	3		
<b>Annen langsiktig gjeld</b>			
Gjeld til kredittinstitusjoner	6		
Øvrig langsiktig gjeld	6	100 552	100 552
<b>Sum annen langsiktig gjeld</b>		<b>100 552</b>	<b>100 552</b>

**Sum langsiktig gjeld** 100 552 100 552

#### Kortsiktig gjeld

Leverandørgjeld	5	488 948	441 235
Betalbar skatt	3		
Skyldige offentlige avgifter	7	403 493	389 387
Utbytte	5		
Annen kortsiktig gjeld	5	483 045	501 181
<b>Sum kortsiktig gjeld</b>		<b>1 375 487</b>	<b>1 331 803</b>

**Sum gjeld** 1 476 039 1 432 355

**SUM EGENKAPITAL OG GJELD** 5 313 106 5 091 465



Organisasjonsnr: 952 779 729  
HILDENES GARTNERI AS

NOTEOPPLYSNINGER - SELSKAP - alle poster oppgitt i hele tall

**Note**

1

Antall årsverk i regnskapsåret  
6.00

Sum Beløp

Balanseført verdi 31.12. Varige driftsmidler Immaterielle eiend.

**Konsernregnskap**

Morselskapet sitt navn

Forretningskontor for morselskapet

**Begrunnelse for at datterselskap er utelatt fra konsolideringen**

Samlet beløp - tilknyttet selskap Årets Fjorårets

Samlet beløp - foretak i samme konsern Årets Fjorårets

Samlet beløp - foretak i samme konsern Årets Fjorårets

Samlet beløp - felles kontrollert virksomhet Årets Fjorårets

Pantstillelse Beløp

Beholdning av egne aksjer Antall Pålydende Andel av aksjek.



## Regnskapsåret 2024

### Hildenes Gartneri AS

Org.nr: 952 779 729

### Årsregnskap

- resultatregnskap
- balanse
- noter

### Revisjonsberetning



**Hildenes Gartneri AS**  
**RESULTATREGNSKAP 01.01. - 31.12.**

	Note	2024	2023
Salgsinntekt		9 346 276	9 007 247
Annen driftsinntekt		40	55 471
<b>Sum driftsinntekt</b>		<b>9 346 316</b>	<b>9 062 718</b>
Varekostnad		3 852 395	3 408 291
Lønnskostnad	1	3 896 420	3 994 115
Avskrivning	2	94 600	86 500
Annen driftskostnad		1 776 870	1 662 457
<b>Sum driftskostnad</b>		<b>9 620 285</b>	<b>9 151 363</b>
<b>Driftsresultat</b>		<b>-273 969</b>	<b>-88 645</b>
Annen renteinntekt		157 774	118 308
Annen finansinntekt		10 499	5 423
Annen finanskostnad		-576	-1 667
<b>Ordinært resultat før skattekostnad</b>		<b>-106 272</b>	<b>33 419</b>
<b>Årsresultat</b>	4	<b>-106 272</b>	<b>33 419</b>
Disponering (dekning) av årsresultatet			
Avsatt til annen egenkapital		0	33 419
Overført fra annen egenkapital		106 272	0
<b>Sum disponert (dekket)</b>		<b>-106 272</b>	<b>33 419</b>



## Hildenes Gartneri AS

### BALANSE PR. 31.12.


	Note	2024	2023
EIENDELER			
Anleggsmidler			
<b>Varige driftsmidler</b>			
Maskiner og anlegg	2	69 400	87 500
Driftsløsøre, inventar, verktøy, kontormaskiner o.l.	2	170 326	246 826
<b>Sum varige driftsmidler</b>		<b>239 726</b>	<b>334 326</b>
<b>Finansielle anleggsmidler</b>			
Investeringer i aksjer og andeler		39 986	39 986
<b>Sum finansielle anleggsmidler</b>		<b>39 986</b>	<b>39 986</b>
<b>Sum anleggsmidler</b>		<b>279 712</b>	<b>374 312</b>
Omløpsmidler			
Varer		880 417	925 445
<b>Fordringer</b>			
Kundefordringer	5, 6	150 177	97 429
Andre kortsiktige fordringer		349 601	82 334
<b>Sum fordringer</b>		<b>499 777</b>	<b>179 763</b>
Bankinnskudd, kontanter o.l.	7	3 653 200	3 611 945
<b>Sum omløpsmidler</b>		<b>5 033 394</b>	<b>4 717 153</b>
<b>SUM EIENDELER</b>		<b>5 313 106</b>	<b>5 091 465</b>

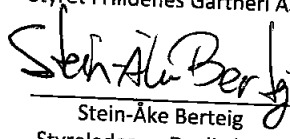



**Hildenes Gartneri AS**  
**BALANSE PR. 31.12.**

EGENKAPITAL OG GJELD	Note	2024	2023
<b>EGENKAPITAL</b>			
<b>Innskutt egenkapital</b>			
Aksjekapital (1 100 aksjer á kr 1 000)			
Annen innskutt egenkapital	4	1 100 000	1 100 000
<b>Sum innskutt egenkapital</b>	4	<u>284 230</u>	<u>0</u>
		<b>1 384 230</b>	<b>1 100 000</b>
<b>Opptjent egenkapital</b>			
Annen egenkapital			
<b>Sum opptjent egenkapital</b>	4	<u>2 452 838</u>	<u>2 559 110</u>
		<b>2 452 838</b>	<b>2 559 110</b>
<b>Sum egenkapital</b>		<u><b>3 837 068</b></u>	<u><b>3 659 110</b></u>
<b>GJELD</b>			
<b>Øvrig langsiktig gjeld</b>			
<b>Sum annen langsiktig gjeld</b>	6	<u>100 552</u>	<u>100 552</u>
		<b>100 552</b>	<b>100 552</b>
<b>Kortsiktig gjeld</b>			
Leverandørgjeld			
Skyldige offentlige avgifter	5	488 948	441 235
Annen kortsiktig gjeld	7	403 493	389 387
<b>Sum kortsiktig gjeld</b>	5	<u>483 045</u>	<u>501 181</u>
		<b>1 375 487</b>	<b>1 331 803</b>
<b>Sum gjeld</b>		<u><b>1 476 039</b></u>	<u><b>1 432 355</b></u>
<b>SUM EGENKAPITAL OG GJELD</b>		<u><b>5 313 106</b></u>	<u><b>5 091 465</b></u>

Nordfjordeid, 06.06.2025  
Styret i Hildenes Gartneri AS

  
Irene Berteig  
styremedlem

  
Stein-Åke Berteig  
Styreleder og Daglig leder

  
Hildegunn Monica Berteig  
styremedlem



Hildenes Gartneri AS

Noter til årsregnskapet for 2024

## Regnskapsprinsipper

Årsregnskapet er satt opp i samsvar med regnskapsloven og NRS 8 - God regnskapsskikk for små foretak.

### Driftsinntekter

Inntektsføring ved salg av varer skjer på leveringstidspunktet. Tjenester inntektsføres etter hvert som de leveres.

### Skatt

Skattekostnaden i resultatregnskapet omfatter både periodens betalbare skatt og endring i utsatt skatt. Utsatt skatt er beregnet med 22% på grunnlag av de midlertidige forskjeller som eksisterer mellom regnskapsmessige og skattemessige verdier, samt ligningsmessig underskudd til fremføring ved utgangen av regnskapsåret. Skatteøkende og skattereduserende midlertidige forskjeller som reverserer eller kan reverseres i samme periode er utlignet og nettoført. Netto utsatt skattefordel balanseføres ikke, i samsvar med unntaksreglene for små foretak.

### Klassifisering og vurdering av balanseposter

Eiendeler bestemt til varig eie eller bruk er klassifisert som anleggsmidler. Eiendeler som er knyttet til varekretsløpet er klassifisert som omløpsmidler. Fordringer klassifiseres som omløpsmidler hvis de skal tilbakebetales i løpet av ett år. For gjeld er analoge kriterier lagt til grunn. Første års avdrag på langsiktige fordringer og langsiktig gjeld klassifiseres likevel ikke som omløpsmiddel og kortsiktig gjeld.

### Varige driftsmidler

Varige driftsmidler balanseføres og avskrives lineært over driftsmidlenes forventede levetid dersom de har antatt levetid over 3 år og har en kostpris som overstiger kr 30 000. Vedlikehold av driftsmidler kostnadsføres løpende. Påkostninger eller forbedringer tillegges driftsmidlets kostpris og avskrives i takt med driftsmidlet. Skillet mellom vedlikehold og påkostning/forbedring regnes i forhold til driftsmidlets stand ved kjøp av driftsmidlet. Utgifter til leie av driftsmidler kostnadsføres.

### Varer

Varer er vurdert til det laveste av anskaffelseskost og netto salgsverdi.

### Fordringer

Kundefordringer og andre fordringer oppføres til pålydende etter fradrag for avsetning til forventet tap. Avsetning til tap gjøres på grunnlag av en individuell vurdering av de enkelte fordringene.

## Note 1 Lønnskostnader, antall ansatte, godtgjørelser, lån til ansatte mm.

Lønnskostnader	2024	2023
Lønninger	3 240 673	3 386 496
Arbeidsgiveravgift	367 907	378 013
Pensjonskostnader	115 073	89 834
Andre ytelser	172 767	139 772
<b>Sum</b>	<b>3 896 420</b>	<b>3 994 115</b>
Sysselsatte årsverk	6	6

Selskapets pensjonsordninger tilfredsstiller kravene i lov om obligatorisk tjenestepensjon.



Hildenes Gartneri AS

Noter til årsregnskapet for 2024

Det er ikke gitt lån/sikkerhetsstillelse til daglig leder, styrets leder eller andre nærstående parter.

## Note 2 Varige driftsmidler og immaterielle eiendeler

	Bygninger og tomter	Maskiner	Driftsløsøre	Totalt
Anskaffelseskost 01.01.2024	971 497	775 508	1 146 389	2 893 394
Anskaffelseskost 31.12.2024	971 497	775 508	1 146 389	2 893 394
Akkumulerte avskrivninger	971 497	706 108	976 063	-2 653 668
<b>Bokført verdi 31.12.2024</b>	<b>0</b>	<b>69 400</b>	<b>170 326</b>	<b>239 726</b>
Årets avskrivninger	0	18 100	76 500	94 600
Forventet økonomisk levetid	10-20 år	10 år	4-8 år	
Avskrivningsplan	Lineær	Lineær	Lineær	

## Note 3 Skatt

Skatteeffekten av midlertidige forskjeller og underskudd til fremføring som har gitt opphav til utsatt skatt og utsatte skattefordeler, spesifisert på typer av midlertidige forskjeller:

	2024	2023	Endring
Varige driftsmidler	-174 784	-148 600	26 185
Fordringer	-20 000	-20 000	0
<b>Sum</b>	<b>-194 784</b>	<b>-168 600</b>	<b>26 185</b>
Akkumulert fremførbart underskudd	0	-204 340	-204 340
Inngår ikke i beregningen av utsatt skatt	194 784	372 940	178 156
<b>Utsatt skattefordel (22 %)</b>	<b>0</b>	<b>0</b>	<b>0</b>
<b>Årets skattekostnad</b>		<b>2024</b>	<b>2023</b>
Skattepliktig inntekt:			
Ordinært resultat før skatt		-106 272	33 419
Permanente forskjeller		200	-2 111
Endring i midlertidige forskjeller		26 185	397
Mottatt konsernbidrag		284 230	0
Anvendelse av fremførbart underskudd		-204 340	-31 705
<b>Skattepliktig inntekt</b>		<b>2</b>	<b>0</b>
Resultatført skatt på ordinært resultat:			
Betalbar skatt		0	0
Endring i utsatt skattefordel		0	0
<b>Skattekostnad ordinært resultat</b>		<b>0</b>	<b>0</b>

Betalbar skatt i balansen:



## Hildenes Gartneri AS

## Noter til årsregnskapet for 2024

Betalbar skatt på årets resultat	-62 531	0
Betalbar skatt på mottatt konsernbidrag	62 531	0
<b>Sum betalbar skatt i balansen</b>	<b>0</b>	<b>0</b>

## Note 4 Egenkapital

	Aksjekapital	Annen innskutt egenkapital	Annen egenkapital	Sum egenkapital
Egenkapital 01.01.2024	1 100 000	0	2 559 110	3 659 110
Årets resultat	0	0	-106 272	-106 272
Mottatt konsernbidrag	0	284 230	0	284 230
<b>Egenkapital 31.12.2024</b>	<b>1 100 000</b>	<b>284 230</b>	<b>2 452 838</b>	<b>3 837 068</b>

## Note 5 Mellomværende med selskap i samme konsern m.v.

	Kundefordringer		Andre fordringer	
	2024	2023	2024	2023
Foretak i samme konsern	0	0	284 230	0
<b>Sum</b>	<b>0</b>	<b>0</b>	<b>284 230</b>	<b>0</b>

	Leverandørgjeld		Øvrig gjeld	
	2024	2023	2024	2023
Foretak i samme konsern	0	0	197 927	197 927
<b>Sum</b>	<b>0</b>	<b>0</b>	<b>197 927</b>	<b>197 927</b>

## Note 6 Fordringer og gjeld

Kundefordringer	2024	2023
Kundefordringer til pålydende	150 177	97 429
<b>Kundefordringer i balansen</b>	<b>150 177</b>	<b>97 429</b>

Tap på fordringer inngår i posten andre annen driftskostnad.



**Hildenes Gartneri AS**

**Noter til årsregnskapet for 2024**

**Note 7 Bundne midler**

I bankinnskudd inngår sperret beløp på kr. 250 000. Beløpet skal til enhver tid dekke skyldig skattetrekk.



Til generalforsamlingen i Hildenes Gartneri AS

## Uavhengig revisors beretning

### Konklusjon

Vi har revidert årsregnskapet for Hildenes Gartneri AS som består av balanse per 31. desember 2024, resultatregnskap for regnskapsåret avsluttet per denne datoen og noter til årsregnskapet, herunder et sammendrag av viktige regnskapsprinsipper.

Etter vår mening oppfyller årsregnskapet gjeldende lovkrav, og gir årsregnskapet et rettviseende bilde av selskapets finansielle stilling per 31. desember 2024, og av dets resultater for regnskapsåret avsluttet per denne datoen i samsvar med regnskapslovens regler og god regnskapsskikk i Norge.

### Grunnlag for konklusjonen

Vi har gjennomført revisjonen i samsvar med International Standards on Auditing (ISA-ene). Våre oppgaver og plikter i henhold til disse standardene er beskrevet nedenfor under *Revisors oppgaver og plikter ved revisjonen av årsregnskapet*. Vi er uavhengige av selskapet i samsvar med kravene i relevante lover og forskrifter i Norge og International Code of Ethics for Professional Accountants (inkludert internasjonale uavhengighetsstandarder) utstedt av International Ethics Standards Board for Accountants (IESBA-reglene), og vi har overholdt våre øvrige etiske forpliktelser i samsvar med disse kravene. Innhentet revisjonsbevis er etter vår vurdering tilstrekkelig og hensiktsmessig som grunnlag for vår konklusjon.

### Styrets og daglig leders ansvar for årsregnskapet

Styret og daglig leder (ledelsen) er ansvarlige for å utarbeide årsregnskapet og for at det gir et rettviseende bilde i samsvar med regnskapslovens regler og god regnskapsskikk i Norge. Ledelsen er også ansvarlig for slik internkontroll som den finner nødvendig for å kunne utarbeide et årsregnskap som ikke inneholder vesentlig feilinformasjon, verken som følge av misligheter eller utilsiktede feil.

Ved utarbeidelsen av årsregnskapet må ledelsen ta standpunkt til selskapets evne til fortsatt drift og opplyse om forhold av betydning for fortsatt drift. Forutsetningen om fortsatt drift skal legges til grunn for årsregnskapet så lenge det ikke er sannsynlig at virksomheten vil bli avvirket.

### Revisors oppgaver og plikter ved revisjonen av årsregnskapet

Vårt mål er å oppnå betryggende sikkerhet for at årsregnskapet som helhet ikke inneholder vesentlig feilinformasjon, verken som følge av misligheter eller utilsiktede feil, og å avgi en revisjonsberetning som inneholder vår konklusjon. Betryggende sikkerhet er en høy grad av sikkerhet, men ingen garanti for at en revisjon utført i samsvar med ISA-ene, alltid vil avdekke vesentlig feilinformasjon. Feilinformasjon kan oppstå som følge av misligheter eller utilsiktede feil. Feilinformasjon er å anse som vesentlig dersom den enkeltvis eller samlet med rimelighet kan forventes å påvirke de økonomiske beslutningene som brukerne foretar på grunnlag av årsregnskapet. For videre beskrivelse av revisors oppgaver og plikter vises det til: <https://revisorforeningen.no/revisjonsberetninger>

Måløy, 6. juni 2025

**PricewaterhouseCoopers AS**

Joakim Knapstad  
Statsautorisert revisor  
(elektronisk signert)

PricewaterhouseCoopers AS, Sjøgata 44, Postboks 4, NO-6701 Måløy  
T: 02316, org. no.: 987 009 713 MVA, [www.pwc.no](http://www.pwc.no)  
Statsautoriserte revisorer, medlemmer av Den norske Revisorforening og autorisert regnskapsførerselskap



 Securely signed with Brevio

Revisjonsberetning

**Signers:**

<b>Name</b>	<b>Method</b>	<b>Date</b>
Knapstad, Joakim	BANKID	2025-06-06 08:18

**This document package contains:**

- Closing page (this page)
- The original document(s)
- The electronic signatures. These are not visible in the document, but are electronically integrated.



This file is sealed with a digital signature.  
The seal is a guarantee for the authenticity  
of the document.