



ÅRSREGNSKAPET FOR REGNSKAPSÅRET 2024 - GENERELL INFORMASJON

Enheten

Organisasjonsnummer: 932 022 362
Organisasjonsform: Aksjeselskap
Foretaksnavn: MARINE SUPPLY SYSTEM AS
Forretningsadresse: Strandveien 20
1366 LYSAKER

Regnskapsår

Årsregnskapets periode: 01.01.2024 - 31.12.2024

Konsern

Morselskap i konsern: Nei

Regnskapsregler

Regler for små foretak benyttet: Ja
Benyttet ved utarbeidelsen av årsregnskapet til selskapet: Regnskapslovens alminnelige regler

Årsregnskapet fastsatt av kompetent organ

Bekreftet av representant for selskapet: Wenche Lundby
Dato for fastsettelse av årsregnskapet: 30.06.2025

Grunnlag for avgivelse

År 2024: Årsregnskapet er elektronisk innlevert
År 2023: Tall er hentet fra elektronisk innlevert årsregnskap fra 2024

Det er ikke krav til at årsregnskapet m.v. som sendes til Regnskapsregisteret er undertegnet. Kontrollen på at dette er utført ligger hos revisor/enhetens øverste organ. Sikkerheten ivaretas ved at innsender har rolle/rettighet for innsending av årsregnskapet via Altinn, og ved at det bekreftes at årsregnskapet er fastsatt av kompetent organ.

Brønnøysundregistrene, 18.07.2025



Resultatregnskap

Beløp i: NOK	Note	2024	2023
RESULTATREGNSKAP			
Inntekter			
Other income		2 412 810	230 194
Sum inntekter		2 412 810	230 194
Kostnader			
Raw materials and consumables used		81 037	9 696
Personnel expenses	1	8 664 254	
Other expenses		133 089	23 109
Sum kostnader		8 878 380	32 805
Driftsresultat		-6 465 569	197 389
Finansinntekter og finanskostnader			
Other financial income			862
Sum finansinntekter			862
Annen rentekostnad		-28 994	1 447
Other financial expenses		6 818	5 000
Sum finanskostnader		-22 177	6 447
Netto finans		22 177	-5 586
Resultat før skattekostnad		-6 443 393	191 803
Income tax expense	2		42 197
Årsresultat	3	-6 443 393	149 606
Årsresultat etter minoritetsinteresser		-6 443 393	149 606
Totalresultat		-6 443 393	149 606
Overføringer og disponeringer			
Transferred from other equity		-6 443 393	149 606
Sum overføringer og disponeringer		-6 443 393	149 606



Balanse

Beløp i: NOK	Note	2024	2023
BALANSE - EIENDELER			
Anleggsmidler			
Immaterielle eiendeler			
Utsatt skattefordel	2		
Sum anleggsmidler		0	0
Omløpsmidler			
Varer			
Fordringer			
Other short-term receivables		1 066 589	193 108
Konsernfordringer	4, 4	4 226 047	8 038 391
Sum fordringer		5 292 636	8 231 499
Sum omløpsmidler		5 292 636	8 231 499
SUM EIENDELER		5 292 636	8 231 499
BALANSE - EGENKAPITAL OG GJELD			
Egenkapital			
Innskutt egenkapital			
Share capital		60 000	60 000
Overkurs		7 970 000	7 970 000
Sum innskutt egenkapital		8 030 000	8 030 000
Opptjent egenkapital			
Other equity		-6 443 393	
Sum opptjent egenkapital		-6 443 393	
Sum egenkapital	3	1 586 607	8 030 000
Gjeld			
Langsiktig gjeld			



Balanse

Beløp i: NOK	Note	2024	2023
Utsatt skatt	2		
Annen langsiktig gjeld			
Sum langsiktig gjeld		0	0
Kortsiktig gjeld			
Tax payable	2		
Kortsiktig konserngjeld	4	3 615 295	191 803
Other current liabilities		90 734	9 696
Sum kortsiktig gjeld		3 706 029	201 499
Sum gjeld		3 706 029	201 499
SUM EGENKAPITAL OG GJELD		5 292 636	8 231 499



Brønnøysundregistrene

ÅRSREGNSKAP FOR REGNSKAPSÅRET 2024 - GENERELL INFORMASJON

Journalnummer: 2025 683195

Enheten

Organisasjonsnummer: 932 022 362
Organisasjonsform: Aksjeselskap
Foretaksnavn: MARINE SUPPLY SYSTEM AS
Forretningsadresse: Strandveien 20
1366 LYSAKER

Regnskapsår

Årsregnskapets periode: 01.01.2024 - 31.12.2024

Konsern

Morselskap i konsern: Nei

Regnskapsregler

Regler for små foretak benyttet: Ja
Benyttet ved utarbeidelsen av
årsregnskapet til selskapet: Regnskapslovens alminnelige regler

Årsregnskapet fastsatt av kompetent organ

Bekreftet av representant for selskapet: Wenche Lundby
Dato for fastsettelse av årsregnskapet: 30.06.2025

Revisjon

Selskapet har besluttet at årsregnskapet
ikke skal revideres: Ja

Grunnlag for avgivelse

År 2024: Årsregnskap er elektronisk innlevert.
År 2023: Tall er hentet fra elektronisk innlevert årsregnskap fra 2024.

Det er ikke krav til at årsregnskapet m.v. som sendes til Regnskapsregisteret er undertegnet. Kontrollen på at dette er utført ligger hos revisor/enhetens øverste organ. Sikkerheten ivaretas ved at innsender har rolle/rettighet for innsending av årsregnskapet via Altinn, og ved at det bekreftes at årsregnskapet er fastsatt av kompetent organ.

Brønnøysundregistrene, 17.07.2025



Organisasjonsnr: 932 022 362
MARINE SUPPLY SYSTEM AS

RESULTATREGNSKAP

Beløp i: NOK	Note	2024	2023
RESULTATREGNSKAP			
Inntekter			
Other income		2 412 810	230 194
Sum inntekter		2 412 810	230 194
Kostnader			
Raw materials and consumables used		81 037	9 696
Personnel expenses	1	8 664 254	
Other expenses		133 089	23 109
Sum kostnader		8 878 380	32 805
Driftsresultat		-6 465 569	197 389
Finansinntekter og finanskostnader			
Other financial income			862
Sum finansinntekter			862
Annen rentekostnad		-28 994	1 447
Other financial expenses		6 818	5 000
Sum finanskostnader		-22 177	6 447
Netto finans		22 177	-5 586
Resultat før skattekostnad		-6 443 393	191 803
Income tax expense	2		42 197
Årsresultat	3	-6 443 393	149 606
Årsresultat etter minoritetsinteresser		-6 443 393	149 606
Totalresultat		-6 443 393	149 606
Overføringer og disponeringer			
Transferred from other equity		-6 443 393	149 606
Sum overføringer og disponeringer		-6 443 393	149 606



Organisasjonsnr: 932 022 362
MARINE SUPPLY SYSTEM AS

BALANSE

Beløp i: NOK	Note	2024	2023
BALANSE - EIENDELER			
Anleggsmidler			
Immaterielle eiendeler			
Utsatt skattefordel	2		
Sum anleggsmidler		0	0
Omløpsmidler			
Varer			
Fordringer			
Other short-term receivables		1 066 589	193 108
Konsernfordringer	4, 4	4 226 047	8 038 391
Sum fordringer		5 292 636	8 231 499
Sum omløpsmidler		5 292 636	8 231 499
SUM EIENDELER		5 292 636	8 231 499
BALANSE - EGENKAPITAL OG GJELD			
Egenkapital			
Innskutt egenkapital			
Share capital		60 000	60 000
Overkurs		7 970 000	7 970 000
Sum innskutt egenkapital		8 030 000	8 030 000
Opptjent egenkapital			
Other equity		-6 443 393	
Sum opptjent egenkapital		-6 443 393	
Sum egenkapital	3	1 586 607	8 030 000
Gjeld			
Langsiktig gjeld			
Utsatt skatt	2		
Annen langsiktig gjeld			
Sum langsiktig gjeld		0	0
Kortsiktig gjeld			
Tax payable	2		
Kortsiktig konserngjeld	4	3 615 295	191 803
Other current liabilities		90 734	9 696
Sum kortsiktig gjeld		3 706 029	201 499



Sum gjeld	3 706 029	201 499
SUM EGENKAPITAL OG GJELD	5 292 636	8 231 499



Organisasjonsnr: 932 022 362
MARINE SUPPLY SYSTEM AS

NOTEOPPLYSNINGER - SELSKAP - alle poster oppgitt i hele tall

Note

1

Antall årsverk i regnskapsåret
0.00

Sum Beløp

Balanseført verdi 31.12. Varige driftsmidler Immaterielle eiend.

Konsernregnskap

Morselskapet sitt navn

Forretningskontor for morselskapet

Begrunnelse for at datterselskap er utelatt fra konsolideringen

Samlet beløp - tilknyttet selskap Årets Fjorårets

Samlet beløp - foretak i samme konsern Årets Fjorårets

Samlet beløp - foretak i samme konsern Årets Fjorårets


Samlet beløp - felles kontrollert virksomhet Årets Fjorårets

Pantstillelse Beløp

Beholdning av egne aksjer Antall Pålydende Andel av aksjek.



Annual Report 2024 Marine Supply System AS



Org.no.: 932 022 362



INCOME STATEMENT

MARINE SUPPLY SYSTEM AS

OPERATING INCOME AND OPERATING EXPENSES	Note	2024	2023
Other income		2 412 810	230 194
Total income		2 412 810	230 194
Raw materials and consumables used		(81 037)	(9 696)
Personnel expenses	1	(8 664 254)	-
Other expenses		(133 089)	(23 109)
Total expenses		(8 878 380)	(32 805)
Operating profit		(6 465 569)	197 389
FINANCIAL INCOME AND EXPENSES			
Other financial income		-	862
Other financial expenses		(6 818)	(5 000)
Net currency gain / (loss)		28 994	(1 447)
Net financial items		22 177	(5 586)
Net profit before tax		(6 443 393)	191 803
Income tax expense	2	-	(42 197)
Net profit or loss	3	(6 443 393)	149 606
ATTRIBUTABLE TO			
Transferred from other equity		6 443 393	(149 606)
Total		(6 443 393)	149 606



BALANCE SHEET

MARINE SUPPLY SYSTEM AS

ASSETS	Note	2024	2023
DEBTORS			
Accounts receivables group companies	4	-	3 995
Other short-term receivables		1 066 589	193 108
Receivables from group companies	4	4 226 047	8 034 397
Total receivables		5 292 636	8 231 499
INVESTMENTS			
Total current assets		5 292 636	8 231 499
Total assets		5 292 636	8 231 499




BALANCE SHEET

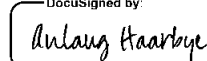
MARINE SUPPLY SYSTEM AS

EQUITY AND LIABILITIES	Note	2024	2023
EQUITY			
PAID-IN CAPITAL			
Share capital		60 000	60 000
Share premium reserve		7 970 000	7 970 000
Total paid-up equity		8 030 000	8 030 000
RETAINED EARNINGS			
Other equity		(6 443 393)	-
Total retained earnings		(6 443 393)	-
Total equity	3	1 586 607	8 030 000
LIABILITIES			
CURRENT LIABILITIES			
Liabilities to group companies	4	3 615 295	191 803
Other current liabilities		90 734	9 696
Total current liabilities		3 706 029	201 499
Total liabilities		3 706 029	201 499
Total equity and liabilities		5 292 636	8 231 499

Lysaker, 30.06.2025

The board of Marine Supply System AS

Signed by:

Bjørn Arild Haas Brubakk
Chair

DocuSigned by:

Anlaug Christophersen Haarbye
Member of the board



Accounting principles

The annual accounts have been prepared in conformity with the Accounting Act and NRS 8 - Good accounting practice for small companies.

FOREIGN CURRENCY

Monetary foreign currency items are valued at the exchange rate on the balance sheet date.

OPERATING REVENUES

Income from the sale of goods is recognised on the date of delivery. Services are posted to income as they are delivered.

TAX

The tax charge in the profit and loss account consists of tax payable for the period and the change in deferred tax. Deferred tax is calculated at the tax rate at 22 % on the basis of tax-reducing and tax-increasing temporary differences that exist between accounting and tax values, and the tax loss carried forward at the end of the accounting year. Tax-increasing and tax-reducing temporary differences that reverse or may reverse in the same period are set off and entered net.

CLASSIFICATION AND VALUATION OF CURRENT ASSETS

Current assets and short-term liabilities normally include items that fall due for payment within one year of the balance sheet date, as well as items that relate to the stock cycle. Current assets are valued at the lower of acquisition cost and fair value.

RECEIVABLES

Receivables from customers and other receivables are entered at par value after deducting a provision for expected losses. The provision for losses is made on the basis of an individual assessment of the respective receivables.

Note 1 Salary costs and benefits, remuneration to the chief executive, board and auditor

SALARY COSTS

	2024	2023
Hired personnel/consultants	8 664 254	-
Total	8 664 254	-

The company does not have any employees, salary costs or benefits, or any such obligations.
The company had expenses related to hired consultants.



Note 2 Tax

This year's tax expense	2024	2023
Entered tax on ordinary profit/loss:		
Payable tax	-	42 197
Changes in deferred tax assets	-	-
Tax expense on ordinary profit/loss	-	42 197
Taxable income:		
Ordinary result before tax	(6 443 393)	191 803
Permanent differences	11 200	-
Provided intra-group contribution	-	(191 803)
Taxable income	(6 432 193)	-
Payable tax in the balance:		
Payable tax on this year's result	-	42 197
Payable tax on provided Group contribution	-	(42 197)
Total payable tax in the balance	-	-
Calculation of effective tax rate		
Profit before tax	(6 443 393)	191 803
Calculated tax on profit before tax	(1 417 546)	42 197
Tax effect of permanent differences	2 464	-
Total	(1 415 082)	42 197
Effective tax rate	22,0 %	22,0 %

The tax effect of temporary differences and loss for to be carried forward that has formed the basis for deferred tax and deferred tax advantages, specified on type of temporary differences

	2024	2023	Difference
Accumulated loss to be brought forward	(6 432 193)	-	6 432 193
Not included in the deferred tax calculation	6 432 193	-	(6 432 193)
Deferred tax (22 %)	-	-	-

Deferred tax not included in the balance sheet.

Note 3 Equity capital

	Share capital	Share premium	Other paid-in equity capital	Other equity capital	Total equity capital
Pr. 31.12.2023	60 000	7 970 000	-	(0)	8 030 000
Result of the year				(6 443 393)	(6 443 393)
Pr 31.12.2024	60 000	7 970 000	-	(6 443 393)	1 586 607



Note 4 Inter-company items between companies in the same group

	2024	2023
Receivables		
Other short-term receivables within the group, Cash pool*	4 226 047	8 034 397
Total	4 226 047	8 034 397
Liabilities		
Debt to suppliers within the group	3 615 295	-
Other short-term liabilities within the group	-	191 803
Total	3 615 295	191 803

*The company bank account is a part of the cash pool agreement to Wilhelmsen Maritime Services AS

Note 5 Going concern and events after balance sheet date.

There has been no events after the balance sheet date that has impact on the financial statements for 2024.

The Board believes that the annual report gives a complete, true and fair view of assets and liabilities, financial position and results.

The board considers that the going concern conditions are satisfied and the business is operated on this basis.



Skatteetaten

Vår dato 28.06.2024	Din/Deres dato	Saksbehandler Nina Gulbrandsen
800 80 000 Skatteetaten.no	Din/Deres referanse AR620659736	Telefon 99796636
Org.nr 974761076	Vår referanse 2024/5301588	Postadresse Postboks 9200 Grønland 0134 OSLO

WILH. WILHELMSSEN HOLDING ASA

Norge

Dispensasjon fra kravet om å utarbeide årsregnskap og årsberetning på norsk

Vi viser til Wilh. Wilhelmsen Holding ASA sin søknad om dispensasjon fra kravet om å utarbeide årsregnskap og årsberetning på norsk for følgende selskap i konsernet:

- 932 021 889 C-Loop AS
- 932 592 967 Ceataec AS
- 932 022 362 Marine Supply System AS
- 993 373 710 Wilhelmsen Global Business Services AS
- 923 201 645 Wilh Wilhelmsen Invest AS
- 812 185 152 Wilhelmsen Invest Infrastructure AS
- 930 982 075 Wilhelmsen Maritime Services Invest AS
- 930 982 024 WavesApp AS
- 932 350 904 Consigli Portali AS
- 971 002 077 Wilservice AS
- 921 359 934 Massterly AS
- 928 775 690 Raa Investment AS
- 932 984 717 Pelagus 3D AS
- 929 438 612 Wilhelmsen Marine Products Contracting AS
- 930 153 303 Wilhelmsen Port Services Norway AS

Skattekontoret gir på bakgrunn av en konkret helhetsvurdering selskapene dispensasjon fra kravet til å utarbeide årsregnskap og årsberetning på norsk språk, jf. regnskapsloven § 3-4 tredje ledd. Dispensasjonen forutsetter at engelsk språk benyttes i stedet ved utarbeidelsen, og at øvrige opplysninger som vedtaket baserer seg på, heller ikke endres vesentlig.

Kopi av dette brevet må sendes Regnskapsregisteret i Brønnøysund sammen med årsregnskapet. Det påligger den regnskapspliktige å dokumentere ved dette brev at tillatelsen er gitt.



Bakgrunn

Fra søknaden siteres:

"Vi viser til tidligere søknad fra Wilh Wilhelmsen Holding ASA om utarbeidelse av engelsk regnskap for datterselskaper og joint ventures i konsernet. Det er kommet nye selskaper til og derfor ønsker vi en enhetlig rapportering på våre selskaper. Styremedlemmer er engelsk talende og all kommunikasjon internt skjer på engelsk.

[...]

Alle kommunikasjon mellom kunder/ leverandører skjer på engelsk. Dokumentasjon mellom finansinstitusjonene og selskapene er på engelsk."

Skattekontorets vurdering

Etter regnskapsloven § 3-4 tredje ledd skal *"årsregnskapet og årsberetningen ... være på norsk. Departementet kan ved ... enkeltvedtak bestemme at årsregnskapet og/eller årsberetningen kan være på et annet språk."*

I Ot. prp. nr. 42 (1997-1998) Om lov om årsregnskap mv., er det uttalt følgende om regnskapslovens formål, jf. pkt. 1.1:

Regjeringen har som siktemål at regnskapsloven skal bidra til informative regnskaper for ulike grupper av regnskapsbrukere. Regnskapsbrukerne er dels investorer og kreditorer som tilfører kapital til foretakene, og dels andre grupper som har interesse av å vite hvordan foretaket drives, f.eks. de ansatte og lokalsamfunnet. Informasjonen til kapitalmarkedet skal gi grunnlag for riktig prising av finansielle objekter. Riktig prisdannelse på aksjer er en forutsetning for at ressursbruken i samfunnsøkonomien skal bli best mulig. Gode regnskaper vil også gjøre det vanskeligere for markedsdeltakere å ta ut spekulasjonsgevinster med basis i skjevt fordelt informasjon.

Det fremgår således at et av hovedformålene med regnskapsloven er å bidra til *"informative regnskaper for ulike grupper av regnskapsbrukere"*. Regnskapsbrukere vil omfatte, jf. uttalelsen i proposisjonen, blant andre investorer, kreditorer, ansatte, kunder og lokalsamfunnet.

Det er etter skattekontorets vurdering derfor avgjørende ved vurdering av om dispensasjon fra kravet til å utarbeide årsregnskap og/eller årsberetning på norsk kan gis, at det ikke foreligger mulige brukere av regnskapsinformasjon som blir vesentlig berørt negativt ved en eventuell dispensasjon.



Som nevnt ovenfor er det særlig hensynet til brukerne av regnskapsinformasjon som skal vurderes ved en dispensasjonssøknad. I dette tilfellet er det opplyst at kommunikasjon med de fleste av kunder og leverandører skjer på engelsk. En vesentlig andel av selskapenes interessenter engelskspråklige og vil ikke ha mulighet for å forstå årsregnskap og årsberetning på norsk. Skattekontoret finner at disse forholdene samlet tilsier at dispensasjon fra kravet om å utarbeide årsregnskap og årsberetning på norsk kan gis.

Vennligst oppgi vår referanse ved henvendelse i saken.

Med hilsen

Roar Thorbjørnsen
underdirektør
Innsats, storbedrift
Skatteetaten

Nina Gulbrandsen

Dokumentet er elektronisk godkjent og har derfor ikke håndskrevne signaturer.