



ÅRSREGNSKAPET FOR REGNSKAPSÅRET 2020 - GENERELL INFORMASJON

Enheten

Organisasjonsnummer: 994 440 667
Organisasjonsform: Aksjeselskap
Foretaksnavn: SAGA BYGG AS
Forretningsadresse: Havnavegen 71
5570 AKSDAL

Regnskapsår

Årsregnskapets periode: 01.01.2020 - 31.12.2020

Konsern

Morselskap i konsern: Nei

Regnskapsregler

Regler for små foretak benyttet: Ja
Benyttet ved utarbeidelsen av årsregnskapet til selskapet: Regnskapslovens alminnelige regler

Årsregnskapet fastsatt av kompetent organ

Bekreftet av representant for selskapet: Jørgen Sletten
Dato for fastsettelse av årsregnskapet: 30.08.2021

Grunnlag for avgivelse

År 2020: Årsregnskapet er elektronisk innlevert
År 2019: Tall er hentet fra elektronisk innlevert årsregnskap fra 2020

Det er ikke krav til at årsregnskapet m.v. som sendes til Regnskapsregisteret er undertegnet. Kontrollen på at dette er utført ligger hos revisor/enhetens øverste organ. Sikkerheten ivaretas ved at innsender har rolle/rettighet for innsending av årsregnskapet via Altinn, og ved at det bekreftes at årsregnskapet er fastsatt av kompetent organ.

Brønnøysundregistrene, 22.07.2022



Resultatregnskap

Beløp i: NOK	Note	2020	2019
RESULTATREGNSKAP			
Inntekter			
Salgsinntekt		34 722 404	35 360 978
Sum inntekter		34 722 404	35 360 978
Kostnader			
Varekostnad		13 870 106	11 126 254
Lønnskostnad	2	16 884 364	16 388 086
Avskrivning på driftsmidler	7	74 800	105 830
Annen driftskostnad	2	5 930 569	5 378 418
Sum kostnader		36 759 839	32 998 588
Driftsresultat		-2 037 435	2 362 390
Finansinntekter og finanskostnader			
Inntekt på investering i tilknyttet selskap			123 598
Renteinntekt fra foretak i samme konsern		12 913	71 402
Annen finansinntekt		30 188	60 188
Sum finansinntekter		43 101	255 187
Annen finanskostnad		8 019	1 421
Sum finanskostnader		8 019	1 421
Netto finans		35 081	253 766
Ordinært resultat før skattekostnad		-2 002 354	2 616 157
Skattekostnad på ordinært resultat	11	-342 754	576 793
Ordinært resultat etter skattekostnad		-1 659 600	2 039 364
Årsresultat	8	-1 659 600	2 039 364
Årsresultat etter minoritetsinteresser		-1 659 600	2 039 364
Totalresultat		-1 659 600	2 039 364
Overføringer og disponeringer			



Resultatregnskap

Beløp i: NOK	Note	2020	2019
Ordinært utbytte			1 660 000
Konsernbidrag			265 200
Avsatt til annen egenkapital			114 164
Overført fra annen egenkapital		-1 659 600	
Sum overføringer og disponeringer		-1 659 600	2 039 364



Balanse

Beløp i: NOK	Note	2020	2019
BALANSE - EIENDELER			
Anleggsmidler			
Immaterielle eiendeler			
Utsatt skattefordel	11		
Varige driftsmidler			
Maskiner og anlegg		28 200	42 900
Driftsløsøre, inventar o.a. utstyr		118 300	178 400
Sum varige driftsmidler	7	146 500	221 300
Finansielle anleggsmidler			
Lån til foretak i samme konsern	10	1 950 514	2 451 453
Investeringer i tilknyttet selskap	9	433 100	433 100
Lån til tilknyttet selskap og felles kontrollert virksomhet	10	349 772	336 859
Sum finansielle anleggsmidler		2 733 386	3 221 413
Sum anleggsmidler		2 879 886	3 442 713
Omløpsmidler			
Varer			
Fordringer			
Kundefordringer	5	7 921 681	11 833 187
Fordring konsernselskap	10		104 125
Andre kortsiktige fordringer		318 750	335 459
Sum fordringer		8 240 430	12 272 771
Bankinnskudd, kontanter og lignende			
Bankinnskudd, kontanter o.l.	3	2 027 652	2 470 158
Sum bankinnskudd, kontanter og lignende		2 027 652	2 470 158
Sum omløpsmidler		10 268 082	14 742 929
SUM EIENDELER		13 147 968	18 185 642



Balanse

Beløp i: NOK	Note	2020	2019
BALANSE - EGENKAPITAL OG GJELD			
Egenkapital			
Innskutt egenkapital			
Aksjekapital	6	200 000	200 000
Overkurs		2 125 206	2 125 206
Annen innskutt egenkapital		580 320	580 320
Sum innskutt egenkapital		2 905 526	2 905 526
Opptjent egenkapital			
Annen egenkapital		1 600 908	3 260 508
Udisponert resultat			
Sum opptjent egenkapital		1 600 908	3 260 508
Sum egenkapital	8	4 506 434	6 166 034
Gjeld			
Langsiktig gjeld			
Utsatt skatt	11	4 069	282 967
Sum avsetninger for forpliktelser		4 069	282 967
Annen langsiktig gjeld			
Sum langsiktig gjeld		4 069	282 967
Kortsiktig gjeld			
Leverandørgjeld		2 758 601	3 100 639
Betalbar skatt	11		711 082
Skyldige offentlige avgifter		1 648 859	2 161 271
Utbytte			1 660 000
Gjeld konsernselskap		1 290 274	
Annen kortsiktig gjeld	4, 5	2 939 732	4 103 650
Sum kortsiktig gjeld		8 637 466	11 736 641
Sum gjeld		8 641 535	12 019 608
SUM EGENKAPITAL OG GJELD		13 147 968	18 185 642



Brønnøysundregistrene

ÅRSREGNSKAP FOR REGNSKAPSÅRET 2020 - GENERELL INFORMASJON

Journalnummer: 2021 720478

Enheten

Organisasjonsnummer: 994 440 667
Organisasjonsform: Aksjeselskap
Foretaksnavn: SAGA BYGG AS
Forretningsadresse: Havnavegen 71
5570 AKSDAL

Regnskapsår

Årsregnskapets periode: 01.01.2020 - 31.12.2020

Konsern

Morselskap i konsern: Nei

Regnskapsregler

Regler for små foretak benyttet: Ja
Benyttet ved utarbeidelsen av
årsregnskapet til selskapet: Regnskapslovens alminnelige regler

Årsregnskapet fastsatt av kompetent organ

Bekreftet av representant for selskapet: Jørgen Sletten
Dato for fastsettelse av årsregnskapet: 30.08.2021

Grunnlag for avgivelse

År 2020: Årsregnskap er elektronisk innlevert.
År 2019: Tall er hentet fra elektronisk innlevert årsregnskap fra 2020.

Det er ikke krav til at årsregnskapet m.v. som sendes til Regnskapsregisteret er undertegnet. Kontrollen på at dette er utført ligger hos revisor/enhetens øverste organ. Sikkerheten ivaretas ved at innsender har rolle/rettighet for innsending av årsregnskapet via Altinn, og ved at det bekreftes at årsregnskapet er fastsatt av kompetent organ.

Brønnøysundregistrene, 20.09.2021



Organisasjonsnr: 994 440 667
SAGA BYGG AS

RESULTATREGNSKAP

Beløp i: NOK	Note	2020	2019
RESULTATREGNSKAP			
Inntekter			
Salgsinntekt		34 722 404	35 360 978
Sum inntekter		34 722 404	35 360 978
Kostnader			
Varekostnad		13 870 106	11 126 254
Lønnskostnad	2	16 884 364	16 388 086
Avskrivning på driftsmidler	7	74 800	105 830
Annen driftskostnad	2	5 930 569	5 378 418
Sum kostnader		36 759 839	32 998 588
Driftsresultat		-2 037 435	2 362 390
Finansinntekter og finanskostnader			
Inntekt på investering i tilknyttet selskap			123 598
Renteinntekt fra foretak i samme konsern		12 913	71 402
Annen finansinntekt		30 188	60 188
Sum finansinntekter		43 101	255 187
Annen finanskostnad		8 019	1 421
Sum finanskostnader		8 019	1 421
Netto finans		35 081	253 766
Ordinært resultat før skattekostnad		-2 002 354	2 616 157
Skattekostnad på ordinært resultat	11	-342 754	576 793
Ordinært resultat etter skattekostnad		-1 659 600	2 039 364
Årsresultat	8	-1 659 600	2 039 364
Årsresultat etter minoritetsinteresser		-1 659 600	2 039 364
Totalresultat		-1 659 600	2 039 364
Overføringer og disponeringer			
Ordinært utbytte			1 660 000
Konsernbidrag			265 200
Avsatt til annen egenkapital			114 164
Overført fra annen egenkapital		-1 659 600	



Sum overføringer og
disponeringer

-1 659 600

2 039 364



Organisasjonsnr: 994 440 667
SAGA BYGG AS

BALANSE

Beløp i: NOK	Note	2020	2019
BALANSE - EIENDELER			
Anleggsmidler			
Immaterielle eiendeler			
Utsatt skattefordel	11		
Varige driftsmidler			
Maskiner og anlegg		28 200	42 900
Driftsløsøre, inventar o. a. utstyr		118 300	178 400
Sum varige driftsmidler	7	146 500	221 300
Finansielle anleggsmidler			
Lån til foretak i samme konsern	10	1 950 514	2 451 453
Investeringer i tilknyttet selskap	9	433 100	433 100
Lån til tilknyttet selskap og felles kontrollert virksomhet	10	349 772	336 859
Sum finansielle anleggsmidler		2 733 386	3 221 413
Sum anleggsmidler		2 879 886	3 442 713
Omløpsmidler			
Varer			
Fordringer			
Kundefordringer	5	7 921 681	11 833 187
Fordring konsernselskap	10		104 125
Andre kortsiktige fordringer		318 750	335 459
Sum fordringer		8 240 430	12 272 771
Bankinnskudd, kontanter og lignende			
Bankinnskudd, kontanter o. l.	3	2 027 652	2 470 158
Sum bankinnskudd, kontanter og lignende		2 027 652	2 470 158
Sum omløpsmidler		10 268 082	14 742 929
SUM EIENDELER		13 147 968	18 185 642
BALANSE - EGENKAPITAL OG GJELD			



Egenkapital			
Innskutt egenkapital			
Aksjekapital	6	200 000	200 000
Overkurs		2 125 206	2 125 206
Annen innskutt egenkapital		580 320	580 320
Sum innskutt egenkapital		2 905 526	2 905 526
Opptjent egenkapital			
Annen egenkapital		1 600 908	3 260 508
Udisponert resultat			
Sum opptjent egenkapital		1 600 908	3 260 508
Sum egenkapital	8	4 506 434	6 166 034
Gjeld			
Langsiktig gjeld			
Utsatt skatt	11	4 069	282 967
Sum avsetninger for forpliktelse		4 069	282 967
Annen langsiktig gjeld			
Sum langsiktig gjeld		4 069	282 967
Kortsiktig gjeld			
Leverandørgjeld		2 758 601	3 100 639
Betalbar skatt	11		711 082
Skyldige offentlige avgifter		1 648 859	2 161 271
Utbytte			1 660 000
Gjeld konsernselskap		1 290 274	
Annen kortsiktig gjeld	4, 5	2 939 732	4 103 650
Sum kortsiktig gjeld		8 637 466	11 736 641
Sum gjeld		8 641 535	12 019 608
SUM EGENKAPITAL OG GJELD		13 147 968	18 185 642



Organisasjonsnr: 994 440 667
SAGA BYGG AS

NOTEOPPLYSNINGER - SELSKAP - alle poster oppgitt i hele tall

Note
23

Antall årsverk i regnskapsåret

Virksomheten har hatt følgende antall årsverk:
23.00



Årsregnskap 2020

Saga Bygg AS

Org.nr.: 994 440 667



Saga Bygg AS

Resultatregnskap

Driftsinntekter og driftskostnader	Note	2020	2019
Salgsinntekt		34 722 404	35 360 978
Sum driftsinntekter		34 722 404	35 360 978
Varekostnad		13 870 106	11 126 254
Lønnskostnad	2	16 884 364	16 388 086
Avskrivning på driftsmidler	7	74 800	105 830
Annen driftskostnad	2	5 930 569	5 378 418
Sum driftskostnader		36 759 839	32 998 588
Driftsresultat		-2 037 435	2 362 390
Finansinntekter og finanskostnader			
Inntekt på investering i tilknyttet selskap		0	123 598
Renteinntekt fra foretak i samme konsern		12 913	71 402
Annen finansinntekt		30 188	60 188
Annen finanskostnad		8 019	1 421
Resultat av finansposter		35 081	253 766
Ordinært resultat før skattekostnad		-2 002 354	2 616 157
Skattekostnad på ordinært resultat	11	-342 754	576 793
Ordinært resultat		-1 659 600	2 039 364
Årets resultat	8	-1 659 600	2 039 364
Overføringer			
Avsatt til utbytte		0	1 660 000
Avsatt konsernbidrag nto		0	265 200
Avsatt til annen egenkapital		0	114 164
Overført fra annen egenkapital		1 659 600	0
Sum overføringer		-1 659 600	2 039 364



Saga Bygg AS

Balanse


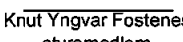

Eiendeler	Note	2020	2019
Anleggsmidler			
Immaterielle eiendeler			
Varige driftsmidler			
Maskiner og anlegg		28 200	42 900
Driftsløsøre, inventar o.a. utstyr		118 300	178 400
Sum varige driftsmidler	7	146 500	221 300
Finansielle driftsmidler			
Lån til foretak i samme konsern	10	1 950 514	2 451 453
Investeringer i tilknyttet selskap	9	433 100	433 100
Lån til tilknyttet selskap	10	349 772	336 859
Sum finansielle anleggsmidler		2 733 386	3 221 413
Sum anleggsmidler		2 879 886	3 442 713
Omløpsmidler			
Fordringer			
Kundefordringer	5	7 921 681	11 833 187
Fordring konsernselskap	10	0	104 125
Andre kortsiktige fordringer		318 750	335 459
Sum fordringer		8 240 430	12 272 771
Bankinnskudd, kontanter o.l.	3	2 027 652	2 470 158
Sum omløpsmidler		10 268 082	14 742 929
Sum eiendeler		13 147 968	18 185 642



Saga Bygg AS

Balanse

Egenkapital og gjeld	Note	2020	2019
Egenkapital			
Innskutt egenkapital			
Aksjekapital	6	200 000	200 000
Overkurs		2 125 206	2 125 206
Annen innskudd kapital		580 320	580 320
Sum innskutt egenkapital		2 905 526	2 905 526
Opptjent egenkapital			
Annen egenkapital		1 600 908	3 260 508
Sum opptjent egenkapital		1 600 908	3 260 508
Sum egenkapital	8	4 506 434	6 166 034
Gjeld			
Avsetning for forpliktelser			
Utsatt skatt	11	4 069	282 967
Sum avsetning for forpliktelser		4 069	282 967
Kortsiktig gjeld			
Leverandørgjeld		2 758 601	3 100 639
Betalbar skatt	11	0	711 082
Skyldige offentlige avgifter		1 648 859	2 161 271
Utbytte		0	1 660 000
Gjeld konsernselskap		1 290 274	0
Annen kortsiktig gjeld	4, 5	2 939 732	4 103 650
Sum kortsiktig gjeld		8 637 466	11 736 641
Sum gjeld		8 641 535	12 019 608
Sum gjeld og egenkapital		13 147 968	18 185 642

Aksdal, den 24. August 2021
Styret i Saga Bygg AS
Einar Harald Hauge
styreleder
Narve Susort
styremedlem
Harald Løtvedt
styremedlem
Knut Yngvar Fostenes
styremedlem
Jørgen Sletten
daglig leder



Saga Bygg AS

Noter til regnskapet 2020

Note 1 Regnskapsprinsipper

Årsregnskapet er utarbeidet i samsvar med regnskapsloven av 1998 og god regnskapsskikk for små foretak i Norge.

Inntekter

Ved varesalg:

Inntekt regnskapsføres når den er opptjent, altså når både risiko og kontroll i hovedsak er overført til kunden. Dette vil normalt være tilfellet når varen er levert til kunden. Inntektene regnskapsføres med verdien av vederlaget på transaksjonstidspunktet.

Ved tjenestesalg:

Inntekt regnskapsføres når den er opptjent, altså når krav på vederlag oppstår. Dette skjer når tjenesten ytes, i takt med at arbeidet utføres. Inntektene regnskapsføres med verdien av vederlaget på transaksjonstidspunktet.

Anleggskontrakter

Anleggskontrakter vurderes etter løpende avregnings metode. Fullførelsesgraden beregnes som påløpte kostnader i prosent av estimert totalkostnad. For prosjekter som forventes å gi tap, gjøres det avsetning for nettokostnaden ved gjenværende kontraktsfestet produksjon.

Kostnader

Kostnader regnskapsføres som hovedregel i samme periode som tilhørende inntekt. I de tilfeller det ikke er en klar sammenheng mellom utgifter og inntekter fastsettes fordelingen etter skjønnsmessige kriterier. Øvrige unntak fra sammenstillingsprinsippet er angitt der det er aktuelt.

Skatter

Skattekostnaden sammenstilles med regnskapsmessig resultat før skatt. Skatt knyttet til egenkapitaltransaksjoner, for eksempel konsernbidrag, føres mot egenkapitalen.

Skattekostnaden består av betalbar skatt (skatt på årets direkte skattepliktige inntekt) og endring i netto utsatt skatt. Skattekostnaden fordeles på ordinært resultat og virkning av prinsippendring og korrigerings av feil i henhold til skattegrunnlaget. Utsatt skatt og utsatt skattefordel er presentert netto i balansen.

Hovedregel for vurdering og klassifisering av eiendeler og gjeld

Eiendeler bestemt til varig eie eller bruk er klassifisert som anleggsmidler. Andre eiendeler er klassifisert som omløpsmidler. Fordringer som skal tilbakebetales innen et år er klassifisert som omløpsmidler. Ved klassifisering av kortsiktig og langsiktig gjeld er tilsvarende kriterier lagt til grunn.

Omløpsmidler vurderes til laveste av anskaffelseskost og virkelig verdi.

Anleggsmidler vurderes til anskaffelseskost, men nedskrives til gjenvinnbart beløp dersom dette er lavere enn bokført verdi, og verdifallet forventes ikke å være forbigående. Anleggsmidler med begrenset økonomisk levetid avskrives planmessig.

Garantier og servicearbeid

Ved salg er hele salgsprisen, inklusive den delen som gjelder fremtidige garanti- og serviceytelser, tatt til inntekt på salgstidspunktet. Det er gjort en avsetning for fremtidige garanti- og serviceytelser.



Saga Bygg AS

Noter til regnskapet 2020

Note 2 Lønnskostnader og ytelser, godtgjørelser til daglig leder, styret og revisor

Lønnskostnader	2020	2019
Lønninger	14 743 630	13 798 477
Arbeidsgiveravgift	1 512 681	1 708 703
Pensjonskostnader	479 266	478 255
Andre ytelser	146 080	218 732
Refusjoner	-304 598	-248 582
Sum	16 577 060	15 955 584

Selskapet har i 2020 sysselsatt 23 årsverk.

Ytelser til ledende personer	Daglig leder	Styret
Lønn og andre godtgjørelser	0	0

Daglig leder er innleid fra morselskap og mottar ikke lønn fra selskapet.

Revisor

Kostnadsført revisjonshonorar for 2020 utgjør kr 68 200 eks. mva
I tillegg kommer honorar for andre tjenester med kr 11 300 eks. mva

Note 3 Bankinnskudd

Innestående midler på skattetrekkskonto (bundne midler) er på kr. 427 275.

Note 4 Andre avsetninger for forpliktelser

	2020	2019
Avsatt garantiansvar	300 000	300 000
Sum	300 000	300 000

Note 5 Anleggskontrakter

	2020	2019
Inntektsført på igangværende anleggskontrakter	3 135 037	7 489 126
Kostnader knyttet til opptjent inntekt / tapsavsetninger	2 530 143	5 611 060
Netto resultatført på igangværende anleggskontrakter	604 894	1 878 066
Estimert gjenværende produksjon på tapskontrakter	0	0
Opptjent ikke fakturert inntekt på igangværende anleggskontrakter inkl. i kundefordringer	443 622	1 103 500
Forskuddsfakturert produksjon inkl. i annen kortsiktig gjeld	415 537	355 000



Saga Bygg AS

Noter til regnskapet 2020

Note 6 Aksjonærer

Aksjekapitalen i Saga Bygg AS pr. 31.12 består av:

	Antall	Pålydende	Bokført
Ordinære aksjer	100 000	2,0	200 000
Sum	100 000		200 000

Eierstruktur

De største aksjonærene i % pr. 31.12 var:

	Ordinære	Eierandel	Stemmeandel
Saga Bygg Holding AS	100 000	100,0	100,0

Aksjer og opsjoner eiet av medlemmer i styret og daglig leder:

Navn	Verv	Ordinære
Harald Løtvedt	styremedlem	39 800
Narve Susort	styremedlem	51 400
Totalt antall aksjer		91 200

Note 7 Anleggsmidler

	Driftsløsøre, inventar ol.	Sum
Anskaffelseskost pr. 01.01.20	913 889	913 889
= Anskaffelseskost 31.12.20	913 889	913 889
Akkumulerte avskrivninger 31.12.20	767 389	767 389
= Bokført verdi 31.12.20	146 500	146 500
Årets ordinære avskrivninger	74 800	74 800
Økonomisk levetid	3-6 år	



Saga Bygg AS

Noter til regnskapet 2020

Note 8 Egenkapital

	Aksjekapital	Overkurs	Annen innskutt egenkapital	Annen egenkapital	Sum egenkapital
Pr. 31.12.2019	200 000	2 125 206	580 320	3 260 508	6 166 034
Endringer ført mot EK				0	0
Pr 01.01.2020	200 000	2 125 206	580 320	3 260 508	6 166 034
Årets resultat				-1 659 600	-1 659 600
Utbytte				0	0
Konsernbidrag mottatt			0	0	0
Konsernbidrag avgitt				0	0
Pr 31.12.2020	200 000	2 125 206	580 320	1 600 908	4 506 434

Note 9 Datterselskap, tilknyttet selskap m.v.

Selskapet har følgende eierandeler i tilknyttede selskaper

Firma	Anskaffelses-tidspunkt	Forretnings kontor	Eierandel/ Stemmerett	Verdi i balanse
Uvikstrand AS	2012	Karmøy	25%	433 100

Firma	Selskapets resultat	Selskapets egenkapital
Uvikstrand AS	Mangler opplysning	Mangler opplysning

Note 10 Mellomværende med selskap i samme konsern mv.

	Kundefordringer		Andre fordringer	
	2020	2019	2020	2019
Foretak i samme konsern	0	0	1 950 514	2 451 453
Tilknyttet selskap	0	0	349 772	336 859
Sum	0	0	2 300 286	2 788 313

	Leverandørgjeld		Gjeld	
	2020	2019	2020	2019
Foretak i samme konsern	0	0	1 290 274	340 000
Sum	0	0	1 290 274	340 000



Saga Bygg AS

Noter til regnskapet 2020

Note 11 Skatt

Årets skattekostnad	2020	2019
Resultatført skatt på ordinært resultat:		
Betalbar skatt	-63 856	785 882
Endring i utsatt skatt	-278 898	-209 089
Skattekostnad ordinært resultat	-342 754	576 793
Skattepliktig inntekt:		
Ordinært resultat før skatt	-2 002 354	2 616 157
Permanente forskjeller	444 383	-137 914
Endring i midlertidige forskjeller	1 267 717	3 280 297
Avgitt konsernbidrag	0	-340 000
Anvendelse av fremførbart underskudd	0	-2 186 349
Skattepliktig inntekt	-290 254	3 232 190
Betalbar skatt i balansen:		
Betalbar skatt på årets resultat	0	785 882
Betalbar skatt på avgitt konsernbidrag	0	-74 800
Skatt på tilbakeført underskudd	-63 856	0
Sum betalbar skatt i balansen	-63 856	711 082

Negativ betalbar skatt gjelder adgangen til å tilbakeføre underskudd for 2020 mot skattepliktig overskudd i 2018 og 2019

Skatteeffekten av midlertidige forskjeller som har gitt opphav til utsatt skatt og utsatte skattefordeler, spesifisert på typer av midlertidige forskjeller

	2020	2019	Endring
Varige driftsmidler	-86 397	-91 852	-5 455
Tilvirkningskontrakter	604 894	1 878 066	1 273 172
Fordringer	-200 000	-200 000	0
Avsetninger mv	-300 000	-300 000	0
Sum	18 497	1 286 214	1 267 717
Grunnlag for utsatt skatt	18 497	1 286 214	1 267 717
Utsatt skatt (22 %)	4 069	282 967	278 898

Note 12 Hendelser etter balansedagen

Selskapet er enda ikke direkte påvirket av dagens Covid-19 utbrudd. Styret og administrasjonen har vurdert selskapets finansielle stilling som solid og har tilstrekkelig finansiering til å dekke opp sine løpende forpliktelser. Styret og administrasjonen vurderer løpende behov for å iverksette kostnadsreducerende tiltak dersom det vil bli behov for dette



Deloitte.

Deloitte AS
Sundgaten 119
Postboks 528
NO-5501 Haugesund
Norway

Tel: +47 52 70 25 40
www.deloitte.no

Til generalforsamlingen i Saga Bygg AS

UAVHENGIG REVISORS BERETNING

Uttalelse om revisjonen av årsregnskapet

Konklusjon

Vi har revidert Saga Bygg AS' årsregnskap som viser et underskudd på kr 1 659 600. Årsregnskapet består av balanse per 31. desember 2020, resultatregnskap for regnskapsåret avsluttet per denne datoen og noteopplysninger til årsregnskapet, herunder et sammendrag av viktige regnskapsprinsipper.

Etter vår mening er det medfølgende årsregnskapet avgitt i samsvar med lov og forskrifter og gir et rettviseende bilde av selskapets finansielle stilling per 31. desember 2020, og av dets resultater for regnskapsåret avsluttet per denne datoen i samsvar med regnskapslovens regler og god regnskapsskikk i Norge.

Grunnlag for konklusjonen

Vi har gjennomført revisjonen i samsvar med lov, forskrift og god revisjonsskikk i Norge, herunder de internasjonale revisjonsstandardene International Standards on Auditing (ISA-ene). Våre oppgaver og plikter i henhold til disse standardene er beskrevet i Revisors oppgaver og plikter ved revisjon av årsregnskapet. Vi er uavhengige av selskapet slik det kreves i lov og forskrift, og har overholdt våre øvrige etiske forpliktelser i samsvar med disse kravene. Etter vår oppfatning er innhentet revisjonsbevis tilstrekkelig og hensiktsmessig som grunnlag for vår konklusjon.

Styrets og daglig leders ansvar for årsregnskapet

Styret og daglig leder (ledelsen) er ansvarlig for å utarbeide årsregnskapet i samsvar med lov og forskrifter, herunder for at det gir et rettviseende bilde i samsvar med regnskapslovens regler og god regnskapsskikk i Norge. Ledelsen er også ansvarlig for slik internkontroll som den finner nødvendig for å kunne utarbeide et årsregnskap som ikke inneholder vesentlig feilinformasjon, verken som følge av misligheter eller utilsiktede feil.

Ved utarbeidelsen av årsregnskapet må ledelsen ta standpunkt til selskapets evne til fortsatt drift og opplyse om forhold av betydning for fortsatt drift. Forutsetningen om fortsatt drift skal legges til grunn for årsregnskapet så lenge det ikke er sannsynlig at virksomheten vil bli avviklet.

Revisors oppgaver og plikter ved revisjonen av årsregnskapet

Vårt mål med revisjonen er å oppnå betryggende sikkerhet for at årsregnskapet som helhet ikke inneholder vesentlig feilinformasjon, verken som følge av misligheter eller utilsiktede feil, og å avgi en revisjonsberetning som inneholder vår konklusjon. Betryggende sikkerhet er en høy grad av sikkerhet, men ingen garanti for at en revisjon utført i samsvar med lov, forskrift og god revisjonsskikk i Norge, herunder ISA-ene, alltid vil avdekke vesentlig feilinformasjon som eksisterer. Feilinformasjon kan oppstå som følge av misligheter eller utilsiktede feil. Feilinformasjon blir vurdert som vesentlig dersom den enkeltvis eller samlet med rimelighet kan forventes å påvirke økonomiske beslutninger som brukerne foretar basert på årsregnskapet.

Som del av en revisjon i samsvar med lov, forskrift og god revisjonsskikk i Norge, herunder ISA-ene, utøver vi profesjonelt skjønn og utviser profesjonell skepsis gjennom hele revisjonen. I tillegg:

- identifiserer og anslår vi risikoen for vesentlig feilinformasjon i regnskapet, enten det skyldes misligheter eller utilsiktede feil. Vi utformer og gjennomfører revisjonshandlinger for å håndtere slike risikoer, og innhenter revisjonsbevis som er tilstrekkelig og hensiktsmessig som grunnlag for vår konklusjon. Risikoen for at vesentlig feilinformasjon som følge av misligheter ikke blir avdekket, er høyere enn for feilinformasjon som skyldes

Deloitte refers to one or more of Deloitte Touche Tohmatsu Limited ("DTTL"), its global network of member firms, and their related entities (collectively, the "Deloitte organization"). DTTL (also referred to as "Deloitte Global") and each of its member firms and related entities are legally separate and independent entities, which cannot obligate or bind each other in respect of third parties. DTTL and each DTTL member firm and related entity is liable only for its own acts and omissions, and not those of each other. DTTL does not provide services to clients. Please see www.deloitte.no to learn more.

© Deloitte AS

Registrert i Foretaksregisteret Medlemmer av Den norske Revisorforening
Organisasjonsnummer: 980 211 282

Penneo Dokumentnøkkel: VINZX-2CMTIP-L8X7A-MKXMM-UKJ70-E0FUW



Deloitte.

side 2
Uavhengig revisors beretning -
Saga Bygg AS

utslåttede feil, siden misligheter kan innebære samarbeid, forfalskning, bevisste utelatelser, uriktige fremstillinger eller overstyring av internkontroll.

- opparbeider vi oss en forståelse av den interne kontroll som er relevant for revisjonen, for å utforme revisjonshandlinger som er hensiktsmessige etter omstendighetene, men ikke for å gi uttrykk for en mening om effektiviteten av selskapets interne kontroll.
- evaluerer vi om de anvendte regnskapsprinsippene er hensiktsmessige og om regnskapsestimaterne og tilhørende noteopplysninger utarbeidet av ledelsen er rimelige.
- konkluderer vi på hensiktsmessigheten av ledelsens bruk av fortsatt drift-forutsetningen ved avleggelsen av regnskapet, basert på innhentede revisjonsbevis, og hvorvidt det foreligger vesentlig usikkerhet knyttet til hendelser eller forhold som kan skape tvil av betydning om selskapets evne til fortsatt drift. Dersom vi konkluderer med at det eksisterer vesentlig usikkerhet, kreves det at vi i revisjonsberetningen henleder oppmerksomheten på tilleggsopplysningene i regnskapet, eller, dersom slike tilleggsopplysninger ikke er tilstrekkelige, at vi modifiserer vår konklusjon om årsregnskapet. Våre konklusjoner er basert på revisjonsbevis innhentet inntil datoen for revisjonsberetningen. Etterfølgende hendelser eller forhold kan imidlertid medføre at selskapet ikke fortsetter driften.
- evaluerer vi den samlede presentasjonen, strukturen og innholdet, inkludert tilleggsopplysningene, og hvorvidt årsregnskapet representerer de underliggende transaksjonene og hendelsene på en måte som gir et rettviseende bilde.

Vi kommuniserer med dem som har overordnet ansvar for styring og kontroll blant annet om det planlagte omfanget av revisjonen og til hvilken tid revisjonsarbeidet skal utføres. Vi utveksler også informasjon om forhold av betydning som vi har avdekket i løpet av revisjonen, herunder om eventuelle svakheter av betydning i den interne kontrollen.

Uttalelse om andre lovmessige krav

Konklusjon om registrering og dokumentasjon

Basert på vår revisjon av årsregnskapet som beskrevet ovenfor, og kontrollhandlinger vi har funnet nødvendig i henhold til internasjonal standard for attestasjonsoppdrag (ISAE) 3000 «Attestasjonsoppdrag som ikke er revisjon eller forenklet revisorkontroll av historisk finansiell informasjon», mener vi at ledelsen har oppfylt sin plikt til å sørge for ordentlig og oversiktlig registrering og dokumentasjon av selskapets regnskapsopplysninger i samsvar med lov og god bokføringskikk i Norge.

Haugesund, 24.august 2021
Deloitte AS

Jørn Marcussen
statsautorisert revisor

Penneo Dokumentnøkkel: VINX-2CMT1P-L8X7A-MKXMM-UKJ70-EOFUW



PENNEO

Signaturene i dette dokumentet er juridisk bindende. Dokument signert med "Penneo™ - sikker digital signatur".
De signerende parter sin identitet er registrert, og er listet nedenfor.

"Med min signatur bekrefter jeg alle datoer og innholdet i dette dokument."

Jørn-Didrik Marcussen

Statsautorisert revisor

Serienummer: 9578-5990-4-1647836

IP: 79.161.xxx.xxx

2021-08-27 11:54:43Z



Penneo Dokumentnøkkel: VINZX-2CMT P-L8X7A-MKXMM-UKJ70-E0FUW

Dokumentet er signert digitalt, med **Penneo.com**. Alle digitale signatur-data i dokumentet er sikret og validert av den datamaskin-utregnede hash-verdien av det opprinnelige dokument. Dokumentet er låst og tids-stemplet med et sertifikat fra en betrodd tredjepart. All kryptografisk bevis er integrert i denne PDF, for fremtidig validering (hvis nødvendig).

Hvordan bekrefter at dette dokumentet er originalen?

Dokumentet er beskyttet av ett Adobe CDS sertifikat. Når du åpner dokumentet i

Adobe Reader, skal du kunne se at dokumentet er sertifisert av **Penneo e-signature service <penneo@penneo.com>**. Dette garanterer at innholdet i dokumentet ikke har blitt endret.

Det er lett å kontrollere de kryptografiske beviser som er lokalisert inne i dokumentet, med Penneo validator - <https://penneo.com/validate>