



## ÅRSREGNSKAPET FOR REGNSKAPSÅRET 2025 - GENERELL INFORMASJON

### Enheten

Organisasjonsnummer: 921 031 343  
Organisasjonsform: Aksjeselskap  
Foretaksnavn: BOS INVEST AS  
Forretningsadresse: Leangveien 54  
1387 ASKER

### Regnskapsår

Årsregnskapets periode: 01.01.2025 - 31.12.2025

### Konsern

Morselskap i konsern: Nei

### Regnskapsregler

Regler for små foretak benyttet: Ja  
Benyttet ved utarbeidelsen av årsregnskapet til selskapet: Regnskapslovens alminnelige regler

### Årsregnskapet fastsatt av kompetent organ

Bekreftet av representant for selskapet: Bjørn Olav Smørgrav  
Dato for fastsettelse av årsregnskapet: 19.05.2026

### Grunnlag for avgivelse

År 2025: Årsregnskapet er elektronisk innlevert  
År 2024: Tall er hentet fra elektronisk innlevert årsregnskap fra 2025

*Det er ikke krav til at årsregnskapet m.v. som sendes til Regnskapsregisteret er undertegnet. Kontrollen på at dette er utført ligger hos revisor/enhetens øverste organ. Sikkerheten ivaretas ved at innsender har rolle/rettighet for innsending av årsregnskapet via Altinn, og ved at det bekreftes at årsregnskapet er fastsatt av kompetent organ.*

Brønnøysundregistrene, 21.05.2026



## Resultatregnskap

Beløp i: NOK	Note	2025	2024
<b>RESULTATREGNSKAP</b>			
<b>Kostnader</b>			
Annen driftskostnad	2	33 033	12 470
<b>Sum kostnader</b>		<b>33 033</b>	<b>12 470</b>
<b>Driftsresultat</b>		<b>-33 033</b>	<b>-12 470</b>
<b>Finansinntekter og finanskostnader</b>			
Annen renteinntekt			6
Annen finansinntekt		173 333	72 222
<b>Sum finansinntekter</b>		<b>173 334</b>	<b>72 228</b>
<b>Netto finans</b>		<b>173 334</b>	<b>72 228</b>
<b>Resultat før skattekostnad</b>		<b>140 301</b>	<b>59 758</b>
Skattekostnad på resultat	3		
<b>Årsresultat</b>		<b>140 301</b>	<b>59 758</b>
<b>Årsresultat etter minoritetsinteresser</b>		<b>140 301</b>	<b>59 758</b>
<b>Totalresultat</b>		<b>140 301</b>	<b>59 758</b>
<b>Overføringer og disponeringer</b>			
Udekket tap	4		
Avsatt til annen egenkapital	4	140 301	59 758
<b>Sum overføringer og disponeringer</b>		<b>140 301</b>	<b>59 758</b>



### Balanse

Beløp i: NOK	Note	2025	2024
<b>BALANSE - EIENDELER</b>			
<b>Anleggsmidler</b>			
<b>Immaterielle eiendeler</b>			
<b>Finansielle anleggsmidler</b>			
Lån til foretak i samme konsern	5		
Investeringer i tilknyttet selskap		6 000	
Lån til tilknyttet selskap og felles kontrollert virksomhet	5		
Investeringer i aksjer og andeler		225 466	146 676
Andre langsiktige fordringer	5	2 810 053	
<b>Sum finansielle anleggsmidler</b>		<b>3 041 519</b>	<b>146 676</b>
<b>Sum anleggsmidler</b>		<b>3 041 519</b>	<b>146 676</b>
<b>Omløpsmidler</b>			
<b>Varer</b>			
<b>Fordringer</b>			
Andre kortsiktige fordringer		42 914	42 914
<b>Sum fordringer</b>		<b>42 914</b>	<b>42 914</b>
<b>Bankinnskudd, kontanter og lignende</b>			
Bankinnskudd, kontanter o.l.		72 439	6 506
<b>Sum bankinnskudd, kontanter og lignende</b>		<b>72 439</b>	<b>6 506</b>
<b>Sum omløpsmidler</b>		<b>115 353</b>	<b>49 420</b>
<b>SUM EIENDELER</b>		<b>3 156 872</b>	<b>196 096</b>
<b>BALANSE - EGENKAPITAL OG GJELD</b>			
<b>Egenkapital</b>			
<b>Innskutt egenkapital</b>			
Aksjekapital	6	30 000	30 000
Beholdning av egne aksjer	6		



### Balanse

<b>Beløp i: NOK</b>	<b>Note</b>	<b>2025</b>	<b>2024</b>
Overkurs	4	2 825 053	15 000
Annen innskutt egenkapital	4		-5 570
<b>Sum innskutt egenkapital</b>		<b>2 855 053</b>	<b>39 430</b>
<b>Opptjent egenkapital</b>			
Annen egenkapital	4	291 397	156 666
Udekket tap	4		
<b>Sum opptjent egenkapital</b>		<b>291 397</b>	<b>156 666</b>
<b>Sum egenkapital</b>		<b>3 146 450</b>	<b>196 096</b>
<b>Gjeld</b>			
<b>Langsiktig gjeld</b>			
<b>Annen langsiktig gjeld</b>			
Langsiktig konserngjeld		6 000	
<b>Sum annen langsiktig gjeld</b>		<b>6 000</b>	
<b>Sum langsiktig gjeld</b>		<b>6 000</b>	
<b>Kortsiktig gjeld</b>			
Leverandørgjeld		4 422	
<b>Sum kortsiktig gjeld</b>		<b>4 422</b>	
<b>Sum gjeld</b>		<b>10 422</b>	
<b>SUM EGENKAPITAL OG GJELD</b>		<b>3 156 872</b>	<b>196 096</b>



## Brønnøysundregistrene

### ÅRSREGNSKAP FOR REGNSKAPSÅRET 2025 - GENERELL INFORMASJON

Journalnummer: 2026 457901

#### Virksomheten

Organisasjonsnummer: 921 031 343  
Organisasjonsform: Aksjeselskap  
Foretaksnavn: BOS INVEST AS  
Forretningsadresse: Leangveien 54  
1387 ASKER

#### Regnskapsår

Årsregnskapets periode: 01.01.2025 - 31.12.2025

#### Konsern

Morselskap i konsern: Nei

#### Regnskapsregler

Regler for små foretak benyttet: Ja  
Benyttet ved utarbeidelsen av  
årsregnskapet: Regnskapslovens alminnelige regler

#### Årsregnskapet fastsatt av kompetent organ

Bekreftet av: Bjørn Olav Smørgrav  
Dato for fastsettelse av årsregnskapet: 19.05.2026

#### Revisjon

Selskapet har besluttet at årsregnskapet  
ikke skal revideres: Ja  
Årsregnskapet er utarbeidet av ekstern  
autorisert regnskapsfører: Ja

#### Grunnlag for avgivelse

År 2025: Årsregnskap er elektronisk innlevert.  
År 2024: Tall er hentet fra elektronisk innlevert årsregnskap fra 2025.

*Virksomheten sitt øverste organ er ansvarlig for at årsregnskapet er signert. Det er mulig å levere årsregnskap uten signatur fordi sikkerheten for rett rapportering er ivarettatt ved at innsenderen har rolle/rettighet for innsending i Altinn. Navnet på representanten, som bekrefter at årsregnskapet er godkjent, er i tillegg oppgitt.*

Brønnøysundregistrene, 20.05.2026



Organisasjonsnr: 921 031 343  
BOS INVEST AS

## RESULTATREGNSKAP

Beløp i: NOK	Note	2025	2024
<b>RESULTATREGNSKAP</b>			
<b>Kostnader</b>			
Annen driftskostnad	2	33 033	12 470
<b>Sum kostnader</b>		<b>33 033</b>	<b>12 470</b>
<b>Driftsresultat</b>		<b>-33 033</b>	<b>-12 470</b>
<b>Finansinntekter og finanskostnader</b>			
Annen renteinntekt			6
Annen finansinntekt		173 333	72 222
<b>Sum finansinntekter</b>		<b>173 334</b>	<b>72 228</b>
<b>Netto finans</b>		<b>173 334</b>	<b>72 228</b>
<b>Resultat før skattekostnad</b>		<b>140 301</b>	<b>59 758</b>
Skattekostnad på resultat	3		
<b>Årsresultat</b>		<b>140 301</b>	<b>59 758</b>
<b>Årsresultat etter minoritetsinteresser</b>		<b>140 301</b>	<b>59 758</b>
<b>Totalresultat</b>		<b>140 301</b>	<b>59 758</b>
<b>Overføringer og disponeringer</b>			
Udekket tap	4		
Avsatt til annen egenkapital	4	140 301	59 758
<b>Sum overføringer og disponeringer</b>		<b>140 301</b>	<b>59 758</b>



Organisasjonsnr: 921 031 343  
BOS INVEST AS

## BALANSE

Beløp i: NOK	Note	2025	2024
--------------	------	------	------

### BALANSE - EIENDELER

#### Anleggsmidler

##### Immaterielle eiendeler

##### Finansielle anleggsmidler

Lån til foretak i samme konsern	5		
Investeringer i tilknyttet selskap		6 000	
Lån til tilknyttet selskap og felles kontrollert virksomhet	5		
Investeringer i aksjer og andeler		225 466	146 676
Andre langsiktige fordringer	5	2 810 053	
<b>Sum finansielle anleggsmidler</b>		<b>3 041 519</b>	<b>146 676</b>
<b>Sum anleggsmidler</b>		<b>3 041 519</b>	<b>146 676</b>

#### Omløpsmidler

##### Varer

##### Fordringer

Andre kortsiktige fordringer		42 914	42 914
<b>Sum fordringer</b>		<b>42 914</b>	<b>42 914</b>

##### Bankinnskudd, kontanter og lignende

Bankinnskudd, kontanter o. l.		72 439	6 506
<b>Sum bankinnskudd, kontanter og lignende</b>		<b>72 439</b>	<b>6 506</b>
<b>Sum omløpsmidler</b>		<b>115 353</b>	<b>49 420</b>

<b>SUM EIENDELER</b>		<b>3 156 872</b>	<b>196 096</b>
----------------------	--	------------------	----------------

### BALANSE - EGENKAPITAL OG GJELD

#### Egenkapital

##### Innskutt egenkapital

Aksjekapital	6	30 000	30 000
Beholdning av egne aksjer	6		
Overkurs	4	2 825 053	15 000



Annen innskutt egenkapital	4		-5 570
<b>Sum innskutt egenkapital</b>		<b>2 855 053</b>	<b>39 430</b>
<b>Opptjent egenkapital</b>			
Annen egenkapital	4	291 397	156 666
Udekket tap	4		
<b>Sum opptjent egenkapital</b>		<b>291 397</b>	<b>156 666</b>
<b>Sum egenkapital</b>		<b>3 146 450</b>	<b>196 096</b>
<b>Gjeld</b>			
<b>Langsiktig gjeld</b>			
Annen langsiktig gjeld			
Langsiktig konserngjeld		6 000	
<b>Sum annen langsiktig gjeld</b>		<b>6 000</b>	
<b>Sum langsiktig gjeld</b>		<b>6 000</b>	
<b>Kortsiktig gjeld</b>			
Leverandørgjeld		4 422	
<b>Sum kortsiktig gjeld</b>		<b>4 422</b>	
<b>Sum gjeld</b>		<b>10 422</b>	
<b>SUM EGENKAPITAL OG GJELD</b>		<b>3 156 872</b>	<b>196 096</b>



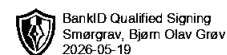
Organisasjonsnr: 921 031 343  
BOS INVEST AS

NOTEOPPLYSNINGER - SELSKAP

- alle poster oppgitt i hele tall

Note

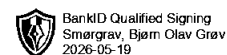
Antall årsverk i regnskapsåret  
0.00



# Årsregnskap 2025 BOS Invest AS

**Resultatregnskap  
Balanse  
Noter til regnskapet**

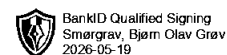
**Org.nr.: 921 031 343**



## BOS Invest AS

### Resultatregnskap

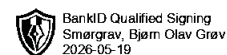
Driftsinntekter og driftskostnader	Note	2025	2024
Annen driftskostnad	2	33 033	12 470
<b>Sum driftskostnader</b>		<b>33 033</b>	<b>12 470</b>
<b>Driftsresultat</b>		<b>-33 033</b>	<b>-12 470</b>
<b>Finansinntekter og finanskostnader</b>			
Annen renteinntekt		0	6
Annen finansinntekt		173 333	72 222
<b>Resultat av finansposter</b>		<b>173 334</b>	<b>72 228</b>
<b>Resultat før skattekostnad</b>		<b>140 301</b>	<b>59 758</b>
Skattekostnad på resultat	3	0	0
<b>Resultat</b>		<b>140 301</b>	<b>59 758</b>
<b>Årsresultat</b>		<b>140 301</b>	<b>59 758</b>
<b>Overføringer</b>			
Avsatt til annen egenkapital	4	140 301	59 758
<b>Sum overføringer</b>		<b>140 301</b>	<b>59 758</b>



## BOS Invest AS

### Balanse

Eiendeler	Note	2025	2024
<b>Anleggsmidler</b>			
<b>Finansielle anleggsmidler</b>			
Investeringer i tilknyttet selskap		6 000	0
Investeringer i aksjer og andeler		225 466	146 676
Andre langsiktige fordringer	5	2 810 053	0
<b>Sum finansielle anleggsmidler</b>		<b>3 041 519</b>	<b>146 676</b>
<b>Sum anleggsmidler</b>		<b>3 041 519</b>	<b>146 676</b>
<b>Omløpsmidler</b>			
<b>Fordringer</b>			
Andre kortsiktige fordringer		42 914	42 914
<b>Sum fordringer</b>		<b>42 914</b>	<b>42 914</b>
Bankinnskudd, kontanter o.l.		72 439	6 506
<b>Sum omløpsmidler</b>		<b>115 353</b>	<b>49 420</b>
<b>Sum eiendeler</b>		<b>3 156 872</b>	<b>196 096</b>



## BOS Invest AS

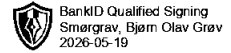
### Balanse

Egenkapital og gjeld	Note	2025	2024
<b>Egenkapital</b>			
<b>Innskutt egenkapital</b>			
Aksjekapital	6	30 000	30 000
Overkurs	4	2 825 053	15 000
Annen innskutt egenkapital	4	0	-5 570
<b>Sum innskutt egenkapital</b>		<b>2 855 053</b>	<b>39 430</b>
<b>Opptjent egenkapital</b>			
Annen egenkapital	4	291 397	156 666
<b>Sum opptjent egenkapital</b>		<b>291 397</b>	<b>156 666</b>
<b>Sum egenkapital</b>		<b>3 146 450</b>	<b>196 096</b>
<b>Gjeld</b>			
Langsiktig konserngjeld		6 000	0
<b>Sum annen langsiktig gjeld</b>		<b>6 000</b>	<b>0</b>
<b>Kortsiktig gjeld</b>			
Leverandørgjeld		4 422	0
<b>Sum kortsiktig gjeld</b>		<b>4 422</b>	<b>0</b>
<b>Sum gjeld</b>		<b>10 422</b>	<b>0</b>
<b>Sum egenkapital og gjeld</b>		<b>3 156 872</b>	<b>196 096</b>

Asker,  
Styret i BOS Invest AS

---

Bjørn Olav Smørgrav  
styreleder



## Regnskapsprinsipper

Årsregnskapet er satt opp i samsvar med regnskapsloven og NRS 8 - God regnskapsskikk for små foretak.

### Skatt

Skattekostnaden i resultatregnskapet omfatter både periodens betalbare skatt og endring i utsatt skatt. Utsatt skatt er beregnet med 22 % på grunnlag av de midlertidige forskjeller som eksisterer mellom regnskapsmessige og skattemessige verdier, samt ligningsmessig underskudd til fremføring ved utgangen av regnskapsåret. Skatteøkende og skattereduserende midlertidige forskjeller som reverserer eller kan reverseres i samme periode er utlignet og nettoført.

### Klassifisering og vurdering av anleggsmidler

Anleggsmidler omfatter eiendeler bestemt til varig eie og bruk. Anleggsaksjer og mindre investeringer i deltagerliknede selskap hvor selskapet ikke har betydelig innflytelse balanseføres til anskaffelseskost. Investeringene blir nedskrevet til virkelig verdi dersom verdifallet ikke er forbigående. Mottatt utbytte og andre overskuddsutdelinger fra selskapene inntektsføres som annen finansinntekt.

### Klassifisering og vurdering av omløpsmidler

Omløpsmidler og kortsiktig gjeld omfatter normalt poster som forfaller til betaling innen ett år etter balansedagen, samt poster som knytter seg til varekretsløpet. Omløpsmidler vurderes til laveste verdi av anskaffelseskost og virkelig verdi.

### Fordringer

Kundefordringer og andre fordringer oppføres til pålydende etter fradrag for avsetning til forventet tap. Avsetning til tap gjøres på grunnlag av en individuell vurdering av de enkelte fordringene.

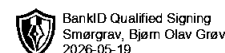
## Note 1 Virksomhetens art og lokalisering

BOS Invest AS er et selskap der virksomheten omfatter investeringer i aksjer, rentepapirer, fond og liknende samt de aktivitetene som hører med slikt eierskap. Selskapet er lokalisert i Asker kommune.

## Note 2 Lønnskostnader og ansatte

BOS Invest AS har ikke hatt lønns- eller personalkostnader i 2025 og det foreligger heller ingen slike forpliktelser.

Selskapet har ingen ansatte.



## Note 3 Skatt

<b>Årets skattekostnad</b>	<b>2025</b>	<b>2024</b>
Resultatført skatt på ordinært resultat:		
Betalbar skatt	0	0
Endring i utsatt skattefordel	0	0
<b>Skattekostnad ordinært resultat</b>	<b>0</b>	<b>0</b>
Skattepliktig inntekt:		
Resultat før skatt	140 301	59 758
Permanente forskjeller	-168 133	-70 056
<b>Skattepliktig inntekt</b>	<b>-27 832</b>	<b>-10 298</b>
Betalbar skatt i balansen:		
Betalbar skatt på årets resultat	0	0
<b>Sum betalbar skatt i balansen</b>	<b>0</b>	<b>0</b>

Skatteeffekten av midlertidige forskjeller og underskudd til fremføring som har gitt opphav til utsatt skatt og utsatte skattefordeler, spesifisert på typer av midlertidige forskjeller

	<b>2025</b>	<b>2024</b>	<b>Endring</b>
Akkumulert fremførbart underskudd	-73 807	-45 974	27 832
Inngår ikke i beregningen av utsatt skatt	73 807	45 974	-27 832
<b>Utsatt skattefordel (22 %)</b>	<b>0</b>	<b>0</b>	<b>0</b>

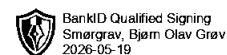
I henhold til God regnskapsskikk for små foretak balanseføres ikke utsatt skattefordel.

## Note 4 Egenkapital

	<b>Aksjekapital</b>	<b>Overkurs</b>	<b>Annen innskutt egenkapital</b>	<b>Annen egenkapital</b>	<b>Sum egenkapital</b>
Pr. 31.12.2024	30 000	15 000	-5 570	156 666	196 096
Årets resultat			5 570	134 731	140 301
Fisjon fra Led Management AS		2 810 053			2 810 053
<b>Pr. 31.12.2025</b>	<b>30 000</b>	<b>2 825 053</b>	<b>0</b>	<b>291 397</b>	<b>3 146 450</b>

## Note 5 Fordringer

	<b>2025</b>	<b>2024</b>
Led Management AS - Fusjonsfordring	2 810 053	0
<b>Sum langsiktige fordringer</b>	<b>2 810 053</b>	<b>0</b>



## Note 6 Aksjonærer

Aksjekapitalen i BOS Invest AS pr. 31.12 består av:

	Antall	Pålydende	Bokført
Ordinære aksjer	3 000	20,0	60 000
<b>Sum</b>	<b>3 000</b>		<b>60 000</b>

## Eierstruktur

De største aksjonærene i % pr. 31.12 var:

	Ordinære	Eierandel	Stemmeandel
Bjørn Olav Smørgrav	3 000	100,0	100,0

Aksjer eiet av medlemmer i styret og daglig leder:

Navn	Verv	Ordinære
Bjørn Olav Smørgrav	styreleder	3 000
<b>Totalt antall aksjer</b>		<b>3 000</b>