



## ÅRSREGNSKAPET FOR REGNSKAPSÅRET 2021 - GENERELL INFORMASJON

### Enheten

Organisasjonsnummer: 993 757 551  
Organisasjonsform: Aksjeselskap  
Foretaksnavn: POLAR SHIP INVEST II AS  
Forretningsadresse: Solheimsgaten 15  
5058 BERGEN

### Regnskapsår

Årsregnskapets periode: 01.01.2021 - 31.12.2021

### Konsern

Morselskap i konsern: Nei

### Regnskapsregler

Regler for små foretak benyttet: Ja  
Benyttet ved utarbeidelsen av årsregnskapet til selskapet: Regnskapslovens alminnelige regler

### Årsregnskapet fastsatt av kompetent organ

Bekreftet av representant for selskapet: Mette Henriksen  
Dato for fastsettelse av årsregnskapet: 20.05.2022

### Grunnlag for avgivelse

År 2021: Årsregnskapet er elektronisk innlevert  
År 2020: Tall er hentet fra elektronisk innlevert årsregnskap fra 2021

*Det er ikke krav til at årsregnskapet m.v. som sendes til Regnskapsregisteret er undertegnet. Kontrollen på at dette er utført ligger hos revisor/enhetens øverste organ. Sikkerheten ivaretas ved at innsender har rolle/rettighet for innsending av årsregnskapet via Altinn, og ved at det bekreftes at årsregnskapet er fastsatt av kompetent organ.*

Brønnøysundregistrene, 25.07.2023



### Resultatregnskap

Beløp i: USD	Note	2021	2020
<b>RESULTATREGNSKAP</b>			
<b>Inntekter</b>			
Annen driftsinntekt		1 824 000	2 195 874
Gevinst ved salg av anleggsmidler	5		
<b>Sum inntekter</b>	<b>2, 3</b>	<b>1 824 000</b>	<b>2 195 874</b>
<b>Kostnader</b>			
Avskrivninger	5	4 915 460	5 548 740
Nedskrivning av varige driftsmidler og immaterielle eiendeler	5	3 595 665	18 108 135
Driftskostnader skip	3, 4	2 550 066	76 539
Administrasjonskostnader	4		
<b>Sum kostnader</b>		<b>11 061 191</b>	<b>23 733 414</b>
<b>Driftsresultat</b>		<b>-9 237 191</b>	<b>-21 537 540</b>
<b>Finansinntekter og finanskostnader</b>			
Annen renteinntekt		1	44 002
Realisert agio (disagio)	6	-3 180	-145 071
<b>Sum finansinntekter</b>		<b>-3 179</b>	<b>-101 068</b>
Annen rentekostnad		2 197 081	2 578 090
Annen finanskostnad		160 853	232 392
Urealisert agio (disagio)	6	231 008	-470 288
<b>Sum finanskostnader</b>		<b>2 588 942</b>	<b>2 340 195</b>
<b>Netto finans</b>		<b>-2 592 122</b>	<b>-2 441 263</b>
<b>Ordinært resultat før skattekostnad</b>		<b>-11 829 313</b>	<b>-23 978 803</b>
Skattekostnad	7	1 926	-231
<b>Ordinært resultat etter skattekostnad</b>		<b>-11 831 239</b>	<b>-23 978 573</b>
<b>Årsresultat</b>		<b>-11 831 239</b>	<b>-23 978 573</b>
<b>Årsresultat etter minoritetsinteresser</b>		<b>-11 831 239</b>	<b>-23 978 573</b>
<b>Totalresultat</b>		<b>-11 831 239</b>	<b>-23 978 573</b>



## Resultatregnskap

<b>Beløp i: USD</b>	<b>Note</b>	<b>2021</b>	<b>2020</b>
<b>Overføringer og disponeringer</b>			
Konsernbidrag	8		
Avsatt til annen egenkapital	8		
Overført fra annen egenkapital	8	-11 830 768	-23 976 674
<b>Sum overføringer og disponeringer</b>		<b>-11 830 768</b>	<b>-23 976 674</b>



## Balanse

Beløp i: USD	Note	2021	2020
<b>BALANSE - EIENDELER</b>			
<b>Anleggsmidler</b>			
<b>Immaterielle eiendeler</b>			
Utsatt skattefordel	7		
<b>Varige driftsmidler</b>			
Skip	5	66 172 000	74 683 125
Skipsbyggingskontrakt	5		
<b>Sum varige driftsmidler</b>	14	<b>66 172 000</b>	<b>74 683 125</b>
<b>Sum anleggsmidler</b>		<b>66 172 000</b>	<b>74 683 125</b>
<b>Omløpsmidler</b>			
<b>Varer</b>			
<b>Fordringer</b>			
Kundefordringer	9		186 000
Andre kortsiktige fordringer		6 750	1 262
Konsernmellomværende	9	1 281 977	16 265 426
<b>Sum fordringer</b>		<b>1 288 726</b>	<b>16 452 688</b>
<b>Bankinnskudd, kontanter og lignende</b>			
Bankinnskudd, kontanter o.l.	10	6 799 974	311 277
<b>Sum bankinnskudd, kontanter og lignende</b>		<b>6 799 974</b>	<b>311 277</b>
<b>Sum omløpsmidler</b>		<b>8 088 701</b>	<b>16 763 965</b>
<b>SUM EIENDELER</b>		<b>74 260 701</b>	<b>91 447 090</b>
<b>BALANSE - EGENKAPITAL OG GJELD</b>			
<b>Egenkapital</b>			
<b>Innskutt egenkapital</b>			
Aksjekapital	8, 11	28 437	28 437
Overkurs	8	206 877	206 877



## Balanse

<b>Beløp i: USD</b>	<b>Note</b>	<b>2021</b>	<b>2020</b>
<b>Sum innskutt egenkapital</b>		<b>235 313</b>	<b>235 313</b>
<b>Opptjent egenkapital</b>			
Annen egenkapital	8	15 478 106	27 308 874
<b>Sum opptjent egenkapital</b>		<b>15 478 106</b>	<b>27 308 874</b>
<b>Sum egenkapital</b>		<b>15 713 419</b>	<b>27 544 187</b>
<b>Gjeld</b>			
<b>Langsiktig gjeld</b>			
Utsatt skatt	7		
<b>Annen langsiktig gjeld</b>			
Gjeld til kredittinstitusjoner	12, 13	46 691 509	63 532 087
<b>Sum annen langsiktig gjeld</b>		<b>46 691 509</b>	<b>63 532 087</b>
<b>Sum langsiktig gjeld</b>		<b>46 691 509</b>	<b>63 532 087</b>
<b>Kortsiktig gjeld</b>			
Leverandørgjeld		2 642 160	32 119
Betalbar skatt	7		
Konsernmellomværende	9	2 333 497	
Annen kortsiktig gjeld		6 880 115	338 697
<b>Sum kortsiktig gjeld</b>		<b>11 855 773</b>	<b>370 816</b>
<b>Sum gjeld</b>		<b>58 547 281</b>	<b>63 902 903</b>
<b>SUM EGENKAPITAL OG GJELD</b>		<b>74 260 701</b>	<b>91 447 090</b>



## Brønnøysundregistrene

### ÅRSREGNSKAP FOR REGNSKAPSÅRET 2021 - GENERELL INFORMASJON

Journalnummer: 2022 560368

#### Enheten

Organisasjonsnummer: 993 757 551  
Organisasjonsform: Aksjeselskap  
Foretaksnavn: POLAR SHIP INVEST II AS  
Forretningsadresse: Solheimsgaten 15  
5058 BERGEN

#### Regnskapsår

Årsregnskapets periode: 01.01.2021 - 31.12.2021

#### Konsern

Morselskap i konsern: Nei

#### Regnskapsregler

Regler for små foretak benyttet: Ja  
Benyttet ved utarbeidelsen av  
årsregnskapet til selskapet: Regnskapslovens alminnelige regler

#### Årsregnskapet fastsatt av kompetent organ

Bekreftet av representant for selskapet: Mette Henriksen  
Dato for fastsettelse av årsregnskapet: 20.05.2022

#### Grunnlag for avgivelse

År 2021: Årsregnskap er elektronisk innlevert.  
År 2020: Tall er hentet fra elektronisk innlevert årsregnskap fra 2021.

*Det er ikke krav til at årsregnskapet m.v. som sendes til Regnskapsregisteret er undertegnet. Kontrollen på at dette er utført ligger hos revisor/enhetens øverste organ. Sikkerheten ivaretas ved at innsender har rolle/rettighet for innsending av årsregnskapet via Altinn, og ved at det bekreftes at årsregnskapet er fastsatt av kompetent organ.*

Brønnøysundregistrene, 04.07.2022



Organisasjonsnr: 993 757 551  
POLAR SHIP INVEST II AS

## RESULTATREGNSKAP

Beløp i: USD	Note	2021	2020
<b>RESULTATREGNSKAP</b>			
<b>Inntekter</b>			
Annen driftsinntekt		1 824 000	2 195 874
Gevinst ved salg av anleggsmidler	5		
<b>Sum inntekter</b>	<b>2, 3</b>	<b>1 824 000</b>	<b>2 195 874</b>
<b>Kostnader</b>			
Avskrivninger	5	4 915 460	5 548 740
Nedskrivning av varige driftsmidler og immaterielle eiendeler	5	3 595 665	18 108 135
Driftskostnader skip	3, 4	2 550 066	76 539
Administrasjonskostnader	4		
<b>Sum kostnader</b>		<b>11 061 191</b>	<b>23 733 414</b>
<b>Driftsresultat</b>		<b>-9 237 191</b>	<b>-21 537 540</b>
<b>Finansinntekter og finanskostnader</b>			
Annen renteinntekt		1	44 002
Realisert agio (disagio)	6	-3 180	-145 071
<b>Sum finansinntekter</b>		<b>-3 179</b>	<b>-101 068</b>
Annen rentekostnad		2 197 081	2 578 090
Annen finanskostnad		160 853	232 392
Urealisert agio (disagio)	6	231 008	-470 288
<b>Sum finanskostnader</b>		<b>2 588 942</b>	<b>2 340 195</b>
<b>Netto finans</b>		<b>-2 592 122</b>	<b>-2 441 263</b>
<b>Ordinært resultat før skattekostnad</b>			
Skattekostnad	7	-11 829 313	-23 978 803
		1 926	-231
<b>Ordinært resultat etter skattekostnad</b>		<b>-11 831 239</b>	<b>-23 978 573</b>
<b>Årsresultat</b>		<b>-11 831 239</b>	<b>-23 978 573</b>
<b>Årsresultat etter minoritetsinteresser</b>		<b>-11 831 239</b>	<b>-23 978 573</b>
<b>Totalresultat</b>		<b>-11 831 239</b>	<b>-23 978 573</b>
<b>Overføringer og disponeringer</b>			
Konsernbidrag	8		
Avsatt til annen egenkapital	8		



Overført fra annen egenkapital	8	-11 830 768	-23 976 674
<b>Sum overføringer og disponeringer</b>		<b>-11 830 768</b>	<b>-23 976 674</b>



Organisasjonsnr: 993 757 551  
POLAR SHIP INVEST II AS

## BALANSE

Beløp i: USD	Note	2021	2020
<b>BALANSE - EIENDELER</b>			
<b>Anleggsmidler</b>			
<b>Immaterielle eiendeler</b>			
Utsatt skattefordel	7		
<b>Varige driftsmidler</b>			
Skip	5	66 172 000	74 683 125
Skipsbyggingkontrakt	5		
<b>Sum varige driftsmidler</b>	<b>14</b>	<b>66 172 000</b>	<b>74 683 125</b>
<b>Sum anleggsmidler</b>		<b>66 172 000</b>	<b>74 683 125</b>
<b>Omløpsmidler</b>			
<b>Varer</b>			
<b>Fordringer</b>			
Kundefordringer	9		186 000
Andre kortsiktige fordringer		6 750	1 262
Konsernmellomværende	9	1 281 977	16 265 426
<b>Sum fordringer</b>		<b>1 288 726</b>	<b>16 452 688</b>
<b>Bankinnskudd, kontanter og lignende</b>			
Bankinnskudd, kontanter o. l.	10	6 799 974	311 277
<b>Sum bankinnskudd, kontanter og lignende</b>		<b>6 799 974</b>	<b>311 277</b>
<b>Sum omløpsmidler</b>		<b>8 088 701</b>	<b>16 763 965</b>
<b>SUM EIENDELER</b>		<b>74 260 701</b>	<b>91 447 090</b>
<b>BALANSE - EGENKAPITAL OG GJELD</b>			
<b>Egenkapital</b>			
<b>Innskutt egenkapital</b>			
Aksjekapital	8, 11	28 437	28 437
Overkurs	8	206 877	206 877
<b>Sum innskutt egenkapital</b>		<b>235 313</b>	<b>235 313</b>
<b>Opptjent egenkapital</b>			
Annen egenkapital	8	15 478 106	27 308 874
<b>Sum opptjent egenkapital</b>		<b>15 478 106</b>	<b>27 308 874</b>
<b>Sum egenkapital</b>		<b>15 713 419</b>	<b>27 544 187</b>



<b>Gjeld</b>			
<b>Langsiktig gjeld</b>			
Utsatt skatt	7		
<b>Annen langsiktig gjeld</b>			
Gjeld til			
kredittinstitusjoner	12, 13	46 691 509	63 532 087
<b>Sum annen langsiktig gjeld</b>		<b>46 691 509</b>	<b>63 532 087</b>
<b>Sum langsiktig gjeld</b>		<b>46 691 509</b>	<b>63 532 087</b>
<b>Kortsiktig gjeld</b>			
Leverandørgjeld		2 642 160	32 119
Betalbar skatt	7		
Konsernmellomværende	9	2 333 497	
Annen kortsiktig gjeld		6 880 115	338 697
<b>Sum kortsiktig gjeld</b>		<b>11 855 773</b>	<b>370 816</b>
<b>Sum gjeld</b>		<b>58 547 281</b>	<b>63 902 903</b>
<b>SUM EGENKAPITAL OG GJELD</b>		<b>74 260 701</b>	<b>91 447 090</b>



Organisasjonsnr: 993 757 551  
POLAR SHIP INVEST II AS

NOTEOPPLYSNINGER - SELSKAP - alle poster oppgitt i hele tall

Note

Antall aksjer og aksjeeiere

Note

Antall årsverk i regnskapsåret


Virksomheten har hatt følgende antall årsverk:  
0.00


Omløpsmidler                      Startdato      Sluttdato      Endring


Skattemessig fremf.undersk. Startdato      Sluttdato      Endring

Kortsiktig gjeld                      Startdato      Sluttdato      Endring



 Legally signed by  
Einar Ytredal  
2022-03-31

 Legally signed by  
Christoffer Knudsen  
2022-03-31

 Legally signed by  
Alexander Frøyseth  
2022-03-31

# ÅRSRAPPORT 2021

## Polar Ship Invest II AS

Solheimsgaten 15  
5058 Bergen

Organisasjonsnr. 993 757 551 MVA

Innhold:

Årsregnskap  
Revisjonsberetning



**Polar Ship Invest II AS**  
**Resultatregnskap (tall i USD)**

<b>DRIFTSINNEKTER OG DRIFTSKOSTNADER</b>	<b>NOTE</b>	<b>2021</b>	<b>2020</b>
Annen driftsinntekt		1 824 000	2 195 874
<b>Sum driftsinntekter</b>	<b>2, 3</b>	<b>1 824 000</b>	<b>2 195 874</b>
Driftskostnader skip	3, 4	2 550 066	76 539
Avskrivninger	5	4 915 460	5 548 740
Nedskrivninger	5	3 595 665	18 108 135
<b>Sum driftskostnader</b>		<b>11 061 191</b>	<b>23 733 414</b>
<b>Driftsresultat</b>		<b>-9 237 191</b>	<b>-21 537 540</b>
<b>FINANSINNEKTER OG FINANSKOSTNADER</b>			
Annen renteinntekt		1	44 002
Annen rentekostnad		2 197 081	2 578 090
Annen finanskostnad		160 853	232 392
Realisert agio (disagio)	6	-3 180	-145 071
Urealisert agio (disagio)	6	-231 008	470 288
<b>Resultat av finansposter</b>		<b>-2 592 122</b>	<b>-2 441 263</b>
Ordinært resultat før skattekostnad		-11 829 313	-23 978 803
Skattekostnad	7	1 926	-231
<b>Årsresultat</b>		<b>-11 831 239</b>	<b>-23 978 573</b>
<b>OVERFØRINGER</b>			
Overført fra annen egenkapital	8	11 830 768	23 976 674
<b>Sum overføringer</b>		<b>-11 830 768</b>	<b>-23 976 674</b>



**Polar Ship Invest II AS**  
**Balanse (tall i USD)**

<b>EIENDELER</b>	<b>NOTE</b>	<b>2021</b>	<b>2020</b>
<b>ANLEGGSMIDLER</b>			
<b>VARIGE DRIFTSMIDLER</b>			
Skip	5	66 172 000	74 683 125
<b>Sum varige driftsmidler</b>	<b>14</b>	<b>66 172 000</b>	<b>74 683 125</b>
<hr/>			
<b>Sum anleggsmidler</b>		<b>66 172 000</b>	<b>74 683 125</b>
<b>OMLØPSMIDLER</b>			
<b>FORDRINGER</b>			
Kundefordringer	9	0	186 000
Andre kortsiktige fordringer		6 750	1 262
Konsernmellomværende	9	1 281 977	16 265 426
<b>Sum fordringer</b>		<b>1 288 726</b>	<b>16 452 688</b>
<hr/>			
<b>Bankinnskudd, kontanter o.l.</b>	<b>10</b>	<b>6 799 974</b>	<b>311 277</b>
<hr/>			
<b>Sum omløpsmidler</b>		<b>8 088 701</b>	<b>16 763 965</b>
<hr/>			
<b>Sum eiendeler</b>		<b>74 260 701</b>	<b>91 447 090</b>



**Polar Ship Invest II AS**  
**Balanse (tall i USD)**

<b>EGENKAPITAL OG GJELD</b>	<b>NOTE</b>	<b>2021</b>	<b>2020</b>
<b>INNSKUTT EGENKAPITAL</b>			
Aksjekapital	8, 11	28 437	28 437
Overkurs	8	206 877	206 877
<b>Sum innskutt egenkapital</b>		<b>235 313</b>	<b>235 313</b>
<b>OPPTJENT EGENKAPITAL</b>			
Annen egenkapital	8	15 478 106	27 308 874
<b>Sum opptjent egenkapital</b>		<b>15 478 106</b>	<b>27 308 874</b>
<b>Sum egenkapital</b>		<b>15 713 419</b>	<b>27 544 187</b>
<b>GJELD</b>			
<b>ANNEN LANGSIKTIG GJELD</b>			
Gjeld til kredittinstitusjoner	12, 13	46 691 509	63 532 087
<b>Sum annen langsiktig gjeld</b>		<b>46 691 509</b>	<b>63 532 087</b>
<b>KORTSIKTIG GJELD</b>			
Leverandørgjeld		2 642 160	32 119
Konsernmellomværende	9	2 333 497	0
Annen kortsiktig gjeld		6 880 115	338 697
<b>Sum kortsiktig gjeld</b>		<b>11 855 773</b>	<b>370 816</b>
<b>Sum gjeld</b>		<b>58 547 281</b>	<b>63 902 903</b>
<b>Sum gjeld og egenkapital</b>		<b>74 260 701</b>	<b>91 447 090</b>

Bergen, 31.03.2022

\_\_\_\_\_  
Einar Ytredal  
styreleder/daglig leder

\_\_\_\_\_  
Alexander Frøyseth  
styremedlem

\_\_\_\_\_  
Christoffer Knudsen  
styremedlem



## Polar Ship Invest II AS

## Noter til regnskapet 2021

### Note 1 - Regnskapsprinsipper

Selskapet ble stiftet 6. februar 2009 med forretningskontor i Bergen. Formål med virksomheten er å eie skip i internasjonal fart, herunder å delta i andre selskaper med lignende virksomhet.

Selskapet inngår i konsernet GC Rieber Shipping ASA som har hovedkontor i Bergen. Konsernregnskapet for GC Rieber Shipping ASA finnes på nettsiden [www.gcrieber-shipping.com](http://www.gcrieber-shipping.com).

Årsregnskapet er satt opp i samsvar med regnskapsloven av 1998 for små foretak. Det er utarbeidet etter norske regnskapsstandarder.

Ettersom hovedvekt av inntekter samt langsiktig lån er i USD anser selskapet dette som sin funksjonelle valuta og har sett det hensiktsmessig å benytte USD som regnskapsvaluta.

### Inntekts- og kostnadsføringsprinsipper

Inntekter og kostnader relatert til skipets reiser periodiseres ut fra det antall dager reisen varer før og etter årsskiftet.

### Klassifisering av eiendeler og gjeld i balansen

Eiendeler bestemt til varig eie eller bruk, samt fordringer med forfall senere enn ett år fra regnskapsperiodens utløp, er oppført som anleggsmidler. Øvrige eiendeler er klassifisert som omløpsmidler. Gjeld med forfall senere enn ett år etter regnskapsperiodens utløp, er oppført som langsiktig gjeld. Øvrig gjeld er klassifisert som kortsiktig gjeld. 1. års avdrag på langsiktige lån, er i balansen klassifisert som del av langsiktig gjeld, men fremgår av note.

### Fordringer og gjeld i utenlandsk valuta

Fordringer og gjeld i utenlandsk valuta er bokført til balansedagens kurs. Realiserte og urealiserte tap og gevinster klassifiseres som finansielle poster.

### Finansielle instrumenter

Finansielle instrumenter regnskapsføres til virkelig verdi. Verdiendringer føres over resultatet.

### Avskrivbare eiendeler

Den lineære metode for ordinære avskrivninger er benyttet basert på 25 års økonomisk levetid fra skipet var nytt. Selskapet benytter kostpris på skip redusert for skrapverdi som avskrivningsgrunnlag. I særlige tilfeller vil selskapet vurdere alternativ avskrivningshorisont hvor forholdene tilsier det, f.eks. ved kjøp og/eller oppgradering av eldre skip. Påkostninger blir aktivert og avskrevet over skipets gjenværende levetid.

### Vurdering av anleggsmidler

Anleggsmidler nedskrives til virkelig verdi ved verdifall som forventes ikke å være forbigående. Med virkelig verdi menes gjenvinnbart beløp, dvs. det høyeste av netto salgsverdi og bruksverdi. Anleggsmidler er således ikke oppført til en balanseført verdi som overstiger det beløp den vil innbringe, enten ved salg eller ved fortsatt bruk. Netto salgsverdi er det beløp som skipet inklusive fraktkontrakter kan selges for fratrukket kostnader ved salget. Bruksverdi er nåverdien av de fremtidige kontantstrømmene som eiendelen vil generere inklusive kontantstrømmer knyttet til utrangering. Nedskrivningen reverseres i den utstrekning grunnlaget for nedskrivningen ikke lenger er til stede.

### Fordringer

Fordringer er vurdert til laveste av pålydende og virkelig verdi.

### Skatt

Etter endring i rederibeskatningsreglene med virkning fra 01.01.2000 inngår agio/disagio i skattepliktig finansinntekt, og langsiktig gjeld i USD ble tillagt valutakurs pr. 31.12.1999 som inngangverdi. Samtidig ble rederibeskattede selskaper gitt rett til fremføring av skattemessig negativt finansunderskudd mot positiv finansinntekt i senere år. Fra 1.1.2010 skal realisasjon av finansielle instrumenter, hvor avtalen er inngått etter 1.1.2010, skattebelastes med en andel tilsvarende finansaktiva i det underliggende selskap, mot en 100 % skattebelastning tidligere år. Midlertidige forskjeller vedrørende finansposter utlignes ved beregning av utsatt skatt/-fordel, som er 22 % av netto midlertidige forskjeller. Den regnskapsmessige behandlingen følger de generelle vurderingsregler for balanseføring.



## Polar Ship Invest II AS

## Noter til regnskapet 2021

### Periodisk vedlikehold

Selskapet aktiverer utgifter påløpt ved dokking av selskapets skip og amortiserer disse over perioden frem til neste dokking ("balanseføringsmetoden").

### Betingede utfall

Betinget tap blir kostnadsført dersom de er sannsynlige og kvantifiserbare. Betinget vinning som er sannsynlig og betinget tap som er mindre sannsynlig er ikke resultatført men informert om i årsberetning eller note.

### Note 2 - Driftsinntekter

Selskapet eier skip og driftsinntekter kan tilordnes følgende segmenter:

(Tall i USD)	2021	2020
Subsea & Renewables	1 824 000	2 195 874
<b>Sum driftsinntekter</b>	<b>1 824 000</b>	<b>2 195 874</b>

Polar Onyx leies ut på bareboat til et annet datterselskap i konsernet og driftsinntektene fra subsea & renewables segmentet kan geografisk tilordnes en kunde i Nederland.

### Note 3 - Transaksjoner med nærstående parter

Selskapet har ulike transaksjoner med nærstående parter. Alle transaksjoner er foretatt som del av den ordinære virksomheten. De vesentligste transaksjonene som er foretatt er som følger:

Selskapet leide ut Polar Onyx på bareboat til søsterselskapet GC Rieber Shipping BV i 2021; totalt USD 1 824 000 i leieinntekter.

Driftskostnader for Polar Onyx er fakturert til selskapet fra GC Rieber Shipping BV. Corporate management for regnskap og andre administrative tjenester leies inn fra GC Rieber Shipping AS.

(Tall i USD)	2021	2020
Corporate management fee	34 560	31 373
Corporate operation cost	2 425 590	0
<b>Total</b>	<b>2 460 150</b>	<b>31 373</b>

### Note 4 - Lønnskostnader, antall ansatte, godtgjørelser til styre og revisor

Selskapet har ingen ansatte og er således ikke pliktig til å ha pensjonsordning etter lov om obligatorisk tjenestepensjon. I regnskapsåret har det ikke vært noen ytelser til daglig leder eller styremedlemmer. Selskapet har kostnadsført USD 5 653 ekskl. mva som godtgjørelse til revisor i 2021. Det har ikke vært kostnadsført eller betalt for andre tjenester til revisor.



## Polar Ship Invest II AS

## Noter til regnskapet 2021

### Note 5 - Oversikt over varige driftsmidler

(i USD)	Skip
Anskaffelseskost 1.1.	142 491 484
+ Tilgang i året	0
+ Avgang i året	0
+ Tilgang periodisk vedlikehold	0
- Avgang periodisk vedlikehold	-0
<b>= Anskaffelseskost 31.12.</b>	<b>142 491 484</b>
Akkumulerte avskrivninger 1.1.	35 720 681
Akkumulerte nedskrivninger 1.1.	32 087 678
+ Årets avskrivninger	4 512 764
+ Årets avskrivninger periodisk vedlikehold	402 696
+ Årets nedskrivninger/ (-) reversering av nedskrivning	3 595 665
- Avgang akkumulerte avskrivninger	0
- Avgang periodisk vedlikehold	0
<b>= Akkumulerte avskrivninger 31.12.</b>	<b>76 319 484</b>
<b>Bokført verdi 31.12.</b>	<b>66 172 000</b>

Avskrivningssats for skip 4%

Selskapet eier skipet Polar Onyx. Skipet ble solgt i februar 2022. I forbindelse med salget har skipets og selskapets pantelån blitt nedbetalt i sin helhet.

Skip nedskrives til virkelig verdi ved verdifall som forventes å ikke være forbigående. Nedskrivningen reverseres i den utstrekning grunnlaget for nedskrivningen ikke lenger er til stede. Med virkelig verdi menes gjenvinnbart beløp, dvs. det høyeste av netto salgsverdi og bruksverdi. For 2021 er virkelig verdi satt til salgspris for skipet. Dette resulterte i en nedskrivning av Polar Onyx med USD -3 595 665 for året 2021.

### Note 6 - Realisert og urealisert agio/disagio

(Tall i USD)	2021	2020
Realisert agio/disagio (-)		
Bankinnskudd, kontanter	-2 709	-143 172
<b>Sum realisert agio/disagio</b>	<b>-2 709</b>	<b>-143 172</b>
<b>Urealisert agio/disagio (-)</b>		
Verdiendring finansielle instrument	0	219 441
Bankinnskudd og kontanter	-231 008	250 846
<b>Sum urealisert agio/disagio</b>	<b>-231 008</b>	<b>470 288</b>



## Polar Ship Invest II AS

## Noter til regnskapet 2021

### Note 7 - Skatt

Selskapet kvalifiserer for rederiordningen og følger dermed rederibeskatningsreglene fra og med 2009.

(Tall i USD)

Skatt resultatregnskap:	2021	2020
Tonnasjeskatt	1 926	-231
Endring betalbar skatt tidligere perioder	0	0
Endring utsatt skatt	0	0
Skattekostnad/-inntekt	1 926	-231
Betalbar skatt:		
Betalbar skatt årets resultat	0	0
Betalbar skatt i balansen	0	0
Utsatt skatt/-fordel:		
Underskudd finansresultat til fremføring	-6 075 980	-4 561 712
Ikke balanseført midlertidige forskjeller	6 075 980	4 561 712
Grunnlag beregning utsatt skatt 31.12.	0	0
Skattesats	22 %	22 %
Utsatt skatt/skattefordel (-) i balansen	0	0

Selskapet balansefører ikke utsatt skattefordel knyttet til finans- og valutaposter.

### Note 8 - Egenkapital

(Tall i USD)	Aksjekapital	Overkurs	Annen egenkapital	Sum egenkapital
Egenkapital 01.01.	28 437	206 877	27 308 874	27 544 187
Årsresultat			-11 831 239	-11 831 239
<b>Egenkapital 31.12.</b>	<b>28 437</b>	<b>206 877</b>	<b>15 477 635</b>	<b>15 712 948</b>

### Note 9 - Mellomværende konsern

(Tall i USD)

<b>Kortsiktige fordringer</b>	<b>2021</b>	<b>2020</b>
Fordringer - konsernkonto	281 977	15 465 426
Andre kortsiktige konsernfordringer	1 000 000	800 000
<b>Total kortsiktige konsernfordringer</b>	<b>1 281 977</b>	<b>16 265 426</b>
<b>Kortsiktig gjeld</b>	<b>2021</b>	<b>2020</b>
Konsernintern leverandørgjeld	-2 632 186	0
Gjeld - konsernkonto	-2 333 497	0
<b>Total kortsiktige konserngjeld</b>	<b>-4 965 683</b>	<b>0</b>

Selskapet har fordringer knyttet til konsernkontoordning med GC Rieber Shipping ASA. Resterende kortsiktige konsernmellomværender er knyttet mot selskap utenfor rederiordningen.



## Polar Ship Invest II AS

## Noter til regnskapet 2021

### Note 10 - Bankinnskudd, kontanter o.l.

Av selskapets bankinnskudd er USD 0,0 mill. bundne midler.

### Note 11 - Aksjekapital og aksjonærinformasjon

Selskapets aksjekapital består av 173 000 aksjer à NOK 1. Balanseført verdi er USD 28 437. GC Rieber Shipping ASA eier 100% av aksjene.

### Note 12 - Gjeld til kredittinstitusjoner, pantstillelser

<b>Pantesikret gjeld (Tall i USD)</b>	<b>2021</b>	<b>2020</b>
Pantesikret gjeld	46 691 509	63 532 087
Bokførte verdier pantsatte eiendeler:		
Skip	66 172 000	74 683 125

Ved overlevering av skipet "Polar Onyx" i mars 2014 trakk selskapet opp et pantelån stort USD 93,4 mill.

Per 31.12.2021 og ved avleggelse av årsregnskapet er selskapet i compliance med de finansielle covenants i låneavtalen.

Bokført verdi av pantsatte eiendeler er USD 75,2 mill som inkluderer skip, selskapets bankinnskudd, kundefordringer og andre fordringer pr 31.12.2021.

Skipet er solgt i februar 2022 og resterende gjeld betalt ned.

Polar Ship Invest II AS er fellesregistrert knyttet til merverdiavgift og er derved solidaransvarlig for at eventuell skyldig merverdiavgift i konsernet, GC Rieber Shipping ASA, blir betalt.

Videre inngår selskapet i konsernkonto ordning med GC Rieber Shipping ASA og dets datterselskaper. Selskapet kan via konsernkontoavtalen bli eksponert mot trekk (utlån) til andre selskaper i konsernet.

### Note 13 - Finansiell risiko

Selskapets arbeidskapital var negativ per 31.12.2021, men selskapets forpliktelser er dekket gjennom salg av Polar Onyx i februar 2022. Utestående konserninterne fordringer og bankbeholdning er i all hovedsak i NOK og USD, og driftskostnader er begrenset. Hoveddelen av selskapets inntekter er som pantelånet i USD.

Renterisikoen er knyttet til selskapets rentebærende gjeld (USD 46,7 mill. pr 31.12.2021). Pantelånet er et fastrentelån og renterisiko anses begrenset ble og nedbetalt i sin helhet i februar 2022. I likviditetsforvaltningen benyttes plasseringer i finansinstitusjoner med høy kredittverdighet.

### Note 14 - Hendelser etter balansedagen

Den pågående krigen i Ukraina og relaterte sanksjoner mot Russland har økt risikoen knyttet til selskap og eiendeler lokalisert i Russland. Polar Ship Invest II AS har ingen aktivitet i Russland og blir på den måte ikke berørt.



Til generalforsamlingen i Polar Ship Invest II AS

## Uavhengig revisors beretning

### Konklusjon

Vi har revidert årsregnskapet til Polar Ship Invest II AS som består av balanse per 31. desember 2021, resultatregnskap for regnskapsåret avsluttet per denne datoen og noter til regnskapet til årsregnskapet, herunder et sammendrag av viktige regnskapsprinsipper.

Etter vår mening

- oppfyller årsregnskapet gjeldende lovkrav, og
- gir årsregnskapet et rettviseende bilde av selskapets finansielle stilling per 31. desember 2021, og av dets resultater for regnskapsåret avsluttet per denne datoen i samsvar med regnskapslovens regler og god regnskapsskikk i Norge.

### Grunnlag for konklusjonen

Vi har gjennomført revisjonen i samsvar med de internasjonale revisjonsstandardene International Standards on Auditing (ISA-ene). Våre oppgaver og plikter i henhold til disse standardene er beskrevet nedenfor under *Revisors oppgaver og plikter ved revisjonen av årsregnskapet*. Vi er uavhengige av selskapet slik det kreves i lov, forskrift og International Code of Ethics for Professional Accountants (inkludert internasjonale uavhengighetsstandarder) utstedt av the International Ethics Standards Board for Accountants (IESBA-reglene), og vi har overholdt våre øvrige etiske forpliktelser i samsvar med disse kravene. Innhentet revisjonsbevis er etter vår vurdering tilstrekkelig og hensiktsmessig som grunnlag for vår konklusjon.

### Styrets og daglig leders ansvar for årsregnskapet

Styret og daglig leder (ledelsen) er ansvarlige for å utarbeide årsregnskapet og for at det gir et rettviseende bilde i samsvar med regnskapslovens regler og god regnskapsskikk i Norge. Ledelsen er også ansvarlig for slik internkontroll som den finner nødvendig for å kunne utarbeide et årsregnskap som ikke inneholder vesentlig feilinformasjon, verken som følge av misligheter eller utilsiktede feil.

Ved utarbeidelsen av årsregnskapet må ledelsen ta standpunkt til selskapets evne til fortsatt drift og opplyse om forhold av betydning for fortsatt drift. Forutsetningen om fortsatt drift skal legges til grunn for årsregnskapet så lenge det ikke er sannsynlig at virksomheten vil bli avvirket.

### Revisors oppgaver og plikter ved revisjonen av årsregnskapet

Vårt mål er å oppnå betryggende sikkerhet for at årsregnskapet som helhet ikke inneholder vesentlig feilinformasjon, verken som følge av misligheter eller utilsiktede feil, og å avgi en revisjonsberetning som inneholder vår konklusjon. Betyggende sikkerhet er en høy grad av sikkerhet, men ingen garanti for at en revisjon utført i samsvar med ISA-ene, alltid vil avdekke vesentlig feilinformasjon som eksisterer. Feilinformasjon kan oppstå som følge av misligheter eller utilsiktede feil. Feilinformasjon blir vurdert som vesentlig dersom den enkeltvis eller samlet med rimelighet kan forventes å påvirke økonomiske beslutninger som brukerne foretar basert på årsregnskapet.

For videre beskrivelse av revisors oppgaver og plikter vises det til:  
<https://revisorforeningen.no/revisjonsberetninger>

PricewaterhouseCoopers AS, Sandviksbodene 2A, Postboks 3984 - Sandviken, NO-5835 Bergen  
T: 02316, org. no.: 987 009 713 MVA, [www.pwc.no](http://www.pwc.no)  
Statsautoriserte revisorer, medlemmer av Den norske Revisorforening og autorisert regnskapsførerselskap



Bergen, 31. mars 2022  
**PricewaterhouseCoopers AS**

**Sturle Døsen**  
Statsautorisert revisor  
(elektronisk signert)



 Securely signed with Brevio

Revisjonsberetning

**Signers:**

<b>Name</b>	<b>Method</b>	<b>Date</b>
Døsen, Sturle	BANKID	2022-03-31 17:13

**This document package contains:**

- Closing page (this page)
- The original document(s)
- The electronic signatures. These are not visible in the document, but are electronically integrated.



This file is sealed with a digital signature.  
The seal is a guarantee for the authenticity  
of the document.