



## ÅRSREGNSKAPET FOR REGNSKAPSÅRET 2021 - GENERELL INFORMASJON

### Enheten

Organisasjonsnummer: 923 743 529  
Organisasjonsform: Aksjeselskap  
Foretaksnavn: PAINKILLER AS  
Forretningsadresse: Prinsens gate 5  
0152 OSLO

### Regnskapsår

Årsregnskapets periode: 01.01.2021 - 31.12.2021

### Konsern

Morselskap i konsern: Nei

### Regnskapsregler

Regler for små foretak benyttet: Ja  
Benyttet ved utarbeidelsen av årsregnskapet til selskapet: Regnskapslovens alminnelige regler

### Årsregnskapet fastsatt av kompetent organ

Bekreftet av representant for selskapet: Hans-Ingar Løvstad  
Dato for fastsettelse av årsregnskapet: 03.02.2022

### Grunnlag for avgivelse

År 2021: Årsregnskapet er elektronisk innlevert  
År 2020: Tall er hentet fra elektronisk innlevert årsregnskap fra 2021

*Det er ikke krav til at årsregnskapet m.v. som sendes til Regnskapsregisteret er undertegnet. Kontrollen på at dette er utført ligger hos revisor/enhetens øverste organ. Sikkerheten ivaretas ved at innsender har rolle/rettighet for innsending av årsregnskapet via Altinn, og ved at det bekreftes at årsregnskapet er fastsatt av kompetent organ.*

Brønnøysundregistrene, 09.02.2022



### Resultatregnskap

Beløp i: NOK	Note	2021	2020
<b>RESULTATREGNSKAP</b>			
<b>Inntekter</b>			
Salgsinntekt		25 959 159	11 616 772
Annen driftsinntekt	11	200 000	
<b>Sum inntekter</b>		<b>26 159 159</b>	<b>11 616 772</b>
<b>Kostnader</b>			
Varekostnad		3 780 158	1 556 131
Lønnskostnad	4	17 868 917	11 657 439
Avskrivning på varige driftsmidler og immaterielle eiendeler	2	31 406	21 037
Annen driftskostnad	4	1 847 276	2 007 698
<b>Sum kostnader</b>		<b>23 527 757</b>	<b>15 242 306</b>
<b>Driftsresultat</b>		<b>2 631 402</b>	<b>-3 625 535</b>
<b>Finansinntekter og finanskostnader</b>			
Annen renteinntekt		65	244
Annen finansinntekt		6 620	
<b>Sum finansinntekter</b>		<b>6 685</b>	<b>244</b>
Annen rentekostnad		267 025	92 101
Annen finanskostnad		15 572	
<b>Sum finanskostnader</b>		<b>282 597</b>	<b>92 101</b>
<b>Netto finans</b>		<b>-275 912</b>	<b>-91 856</b>
<b>Ordinært resultat før skattekostnad</b>		<b>2 355 490</b>	<b>-3 717 391</b>
<b>Ordinært resultat etter skattekostnad</b>		<b>2 355 490</b>	<b>-3 717 391</b>
<b>Årsresultat</b>	11	<b>2 355 490</b>	<b>-3 717 391</b>
<b>Årsresultat etter minoritetsinteresser</b>		<b>2 355 490</b>	<b>-3 717 391</b>
<b>Totalresultat</b>		<b>2 355 490</b>	<b>-3 717 391</b>
<b>Overføringer og disponeringer</b>			



## Resultatregnskap

<b>Beløp i: NOK</b>	<b>Note</b>	<b>2021</b>	<b>2020</b>
Udekket tap		2 086 808	-3 717 391
Overføringer til/fra annen egenkapital		268 682	
<b>Sum overføringer og disponeringer</b>	<b>6</b>	<b>2 355 490</b>	<b>-3 717 391</b>



## Balanse

Beløp i: NOK	Note	2021	2020
<b>BALANSE - EIENDELER</b>			
<b>Anleggsmidler</b>			
<b>Immaterielle eiendeler</b>			
Konsesjoner, patenter, lisenser, varemerker og lignende rettigheter	2	48 009	69 347
<b>Sum immaterielle eiendeler</b>	2	<b>48 009</b>	<b>69 347</b>
<b>Varige driftsmidler</b>			
Driftsløsøre, inventar, verktøy, kontormaskiner og lignende	2	15 408	25 476
<b>Sum varige driftsmidler</b>		<b>15 408</b>	<b>25 476</b>
<b>Finansielle anleggsmidler</b>			
Andre fordringer	9	346 815	346 815
<b>Sum finansielle anleggsmidler</b>		<b>346 815</b>	<b>346 815</b>
<b>Sum anleggsmidler</b>		<b>410 232</b>	<b>441 638</b>
<b>Omløpsmidler</b>			
<b>Varer</b>			
<b>Sum varer</b>		<b>0</b>	<b>0</b>
<b>Fordringer</b>			
Kundefordringer	5	5 082 397	3 595 766
Andre fordringer		217 968	8 813
<b>Sum fordringer</b>		<b>5 300 365</b>	<b>3 604 579</b>
<b>Investeringer</b>			
<b>Sum investeringer</b>		<b>0</b>	<b>0</b>
<b>Bankinnskudd, kontanter og lignende</b>			
Bankinnskudd, kontanter og lignende	10	2 777 613	245 693
<b>Sum bankinnskudd, kontanter og lignende</b>		<b>2 777 613</b>	<b>245 693</b>
<b>Sum omløpsmidler</b>		<b>8 077 978</b>	<b>3 850 272</b>
<b>SUM EIENDELER</b>		<b>8 488 210</b>	<b>4 291 910</b>



## Balanse

Beløp i: NOK	Note	2021	2020
<b>BALANSE - EGENKAPITAL OG GJELD</b>			
<b>Egenkapital</b>			
<b>Innskutt egenkapital</b>			
Selskapskapital	6,8	459 375	437 500
Beholdning av egne aksjer	6,7		-17 500
Overkurs	6		1 477 500
Annen innskutt egenkapital		0	0
<b>Sum innskutt egenkapital</b>		<b>459 375</b>	<b>1 897 500</b>
<b>Opptjent egenkapital</b>			
Annen egenkapital	6	268 682	-3 945 433
<b>Sum opptjent egenkapital</b>		<b>268 682</b>	<b>-3 945 433</b>
<b>Sum egenkapital</b>		<b>728 057</b>	<b>-2 047 933</b>
<b>Gjeld</b>			
<b>Langsiktig gjeld</b>			
<b>Sum avsetninger for forpliktelser</b>		<b>0</b>	<b>0</b>
<b>Annen langsiktig gjeld</b>			
Øvrig langsiktig gjeld	9	2 606 250	2 341 667
<b>Sum annen langsiktig gjeld</b>		<b>2 606 250</b>	<b>2 341 667</b>
<b>Sum langsiktig gjeld</b>		<b>2 606 250</b>	<b>2 341 667</b>
<b>Kortsiktig gjeld</b>			
Leverandørgjeld		921 721	1 163 689
Skyldige offentlige avgifter	10	2 290 935	1 789 249
Annen kortsiktig gjeld		1 941 247	1 045 237
<b>Sum kortsiktig gjeld</b>		<b>5 153 903</b>	<b>3 998 175</b>
<b>Sum gjeld</b>		<b>7 760 153</b>	<b>6 339 842</b>
<b>SUM EGENKAPITAL OG GJELD</b>		<b>8 488 210</b>	<b>4 291 910</b>



## Brønnøysundregistrene

### ÅRSREGNSKAP FOR REGNSKAPSÅRET 2021 - GENERELL INFORMASJON

Journalnummer: 2022 113482

#### Enheten

Organisasjonsnummer: 923 743 529  
Organisasjonsform: Aksjeselskap  
Foretaksnavn: PAINKILLER AS  
Forretningsadresse: Prinsens gate 5  
0152 OSLO

#### Regnskapsår

Årsregnskapets periode: 01.01.2021 - 31.12.2021

#### Konsern

Morselskap i konsern: Nei

#### Regnskapsregler

Regler for små foretak benyttet: Ja  
Benyttet ved utarbeidelsen av  
årsregnskapet til selskapet: Regnskapslovens alminnelige regler

#### Årsregnskapet fastsatt av kompetent organ

Bekreftet av representant for selskapet: Hans-Ingar Løvstad  
Dato for fastsettelse av årsregnskapet: 03.02.2022

#### Revisjon

Årsregnskapet er utarbeidet av ekstern  
autorisert regnskapsfører: Ja  
Ekstern autorisert regnskapsfører har i  
løpet av regnskapsåret bistått ved den  
løpende regnskapsføringen eller utført  
andre tjenester for selskapet enn å  
utarbeide årsregnskapet: Ja

#### Grunnlag for avgivelse

År 2021: Årsregnskap er elektronisk innlevert.  
År 2020: Tall er hentet fra elektronisk innlevert årsregnskap fra 2021.

*Det er ikke krav til at årsregnskapet m.v. som sendes til Regnskapsregisteret er undertegnet. Kontrollen på at dette er utført ligger hos revisor/enhetens øverste organ. Sikkerheten ivaretas ved at innsender har rolle/rettighet for innsending av årsregnskapet via Altinn, og ved at det bekreftes at årsregnskapet er fastsatt av kompetent organ.*

Brønnøysundregistrene, 08.02.2022



Organisasjonsnr: 923 743 529  
PAINKILLER AS

## RESULTATREGNSKAP

<b>Beløp i: NOK</b>	<b>Note</b>	<b>2021</b>	<b>2020</b>
<b>RESULTATREGNSKAP</b>			
<b>Inntekter</b>			
Salgsinntekt		25 959 159	11 616 772
Annen driftsinntekt	11	200 000	
<b>Sum inntekter</b>		<b>26 159 159</b>	<b>11 616 772</b>
<b>Kostnader</b>			
Varekostnad		3 780 158	1 556 131
Lønnskostnad	4	17 868 917	11 657 439
Avskrivning på varige driftsmidler og immaterielle eiendeler	2	31 406	21 037
Annen driftskostnad	4	1 847 276	2 007 698
<b>Sum kostnader</b>		<b>23 527 757</b>	<b>15 242 306</b>
<b>Driftsresultat</b>		<b>2 631 402</b>	<b>-3 625 535</b>
<b>Finansinntekter og finanskostnader</b>			
Annen renteinntekt		65	244
Annen finansinntekt		6 620	
<b>Sum finansinntekter</b>		<b>6 685</b>	<b>244</b>
Annen rentekostnad		267 025	92 101
Annen finanskostnad		15 572	
<b>Sum finanskostnader</b>		<b>282 597</b>	<b>92 101</b>
<b>Netto finans</b>		<b>-275 912</b>	<b>-91 856</b>
<b>Ordinært resultat før skattekostnad</b>		<b>2 355 490</b>	<b>-3 717 391</b>
<b>Ordinært resultat etter skattekostnad</b>		<b>2 355 490</b>	<b>-3 717 391</b>
<b>Årsresultat</b>	11	<b>2 355 490</b>	<b>-3 717 391</b>
<b>Årsresultat etter minoritetsinteresser</b>		<b>2 355 490</b>	<b>-3 717 391</b>
<b>Totalresultat</b>		<b>2 355 490</b>	<b>-3 717 391</b>
<b>Overføringer og disponeringer</b>			
Udekket tap		2 086 808	-3 717 391
Overføringer til/fra annen egenkapital		268 682	
<b>Sum overføringer og disponeringer</b>	6	<b>2 355 490</b>	<b>-3 717 391</b>



Organisasjonsnr: 923 743 529  
PAINKILLER AS

## BALANSE

Beløp i: NOK	Note	2021	2020
<b>BALANSE - EIENDELER</b>			
<b>Anleggsmidler</b>			
<b>Immaterielle eiendeler</b>			
Konsesjoner, patenter, lisenser, varemerker og lignende rettigheter	2	48 009	69 347
<b>Sum immaterielle eiendeler</b>	<b>2</b>	<b>48 009</b>	<b>69 347</b>
<b>Varige driftsmidler</b>			
Driftsløsøre, inventar, verktøy, kontormaskiner og lignende	2	15 408	25 476
<b>Sum varige driftsmidler</b>		<b>15 408</b>	<b>25 476</b>
<b>Finansielle anleggsmidler</b>			
Andre fordringer	9	346 815	346 815
<b>Sum finansielle anleggsmidler</b>		<b>346 815</b>	<b>346 815</b>
<b>Sum anleggsmidler</b>		<b>410 232</b>	<b>441 638</b>
<b>Omløpsmidler</b>			
<b>Varer</b>			
<b>Sum varer</b>		<b>0</b>	<b>0</b>
<b>Fordringer</b>			
Kundefordringer	5	5 082 397	3 595 766
Andre fordringer		217 968	8 813
<b>Sum fordringer</b>		<b>5 300 365</b>	<b>3 604 579</b>
<b>Investeringer</b>			
<b>Sum investeringer</b>		<b>0</b>	<b>0</b>
<b>Bankinnskudd, kontanter og lignende</b>			
Bankinnskudd, kontanter og lignende	10	2 777 613	245 693
<b>Sum bankinnskudd, kontanter og lignende</b>		<b>2 777 613</b>	<b>245 693</b>
<b>Sum omløpsmidler</b>		<b>8 077 978</b>	<b>3 850 272</b>
<b>SUM EIENDELER</b>		<b>8 488 210</b>	<b>4 291 910</b>

## BALANSE - EGENKAPITAL OG GJELD

### Egenkapital



<b>Innskutt egenkapital</b>			
Selskapskapital	6,8	459 375	437 500
Beholdning av egne aksjer	6,7		-17 500
Overkurs	6		1 477 500
Annen innskutt egenkapital		0	0
<b>Sum innskutt egenkapital</b>		<b>459 375</b>	<b>1 897 500</b>
<b>Opptjent egenkapital</b>			
Annen egenkapital	6	268 682	-3 945 433
<b>Sum opptjent egenkapital</b>		<b>268 682</b>	<b>-3 945 433</b>
<b>Sum egenkapital</b>		<b>728 057</b>	<b>-2 047 933</b>
<b>Gjeld</b>			
<b>Langsiktig gjeld</b>			
Sum avsetninger for forpliktelses		0	0
<b>Annen langsiktig gjeld</b>			
Øvrig langsiktig gjeld	9	2 606 250	2 341 667
<b>Sum annen langsiktig gjeld</b>		<b>2 606 250</b>	<b>2 341 667</b>
<b>Sum langsiktig gjeld</b>		<b>2 606 250</b>	<b>2 341 667</b>
<b>Kortsiktig gjeld</b>			
Leverandørgjeld		921 721	1 163 689
Skyldige offentlige avgifter	10	2 290 935	1 789 249
Annen kortsiktig gjeld		1 941 247	1 045 237
<b>Sum kortsiktig gjeld</b>		<b>5 153 903</b>	<b>3 998 175</b>
<b>Sum gjeld</b>		<b>7 760 153</b>	<b>6 339 842</b>
<b>SUM EGENKAPITAL OG GJELD</b>		<b>8 488 210</b>	<b>4 291 910</b>



Organisasjonsnr: 923 743 529  
PAINKILLER AS

NOTEOPPLYSNINGER - SELSKAP - alle poster oppgitt i hele tall

**Note**

1

**Regnskapsprinsipper**

Årsregnskapet er satt opp i samsvar med regnskapsloven 1998. Det er utarbeidet etter norske regnskapsstandarder. I utgangspunktet er det reglene for regnskapsoppstilling for små foretak som er benyttet. Hovedregel for vurdering og klassifisering av eiendeler og gjeld. Eiendeler bestemt til varig eie eller bruk er klassifisert som anleggsmidler. Andre eiendeler er klassifisert som omløpsmidler. Fordringer som skal tilbakebetales innen et år er uansett klassifisert som omløpsmidler. Ved klassifiseringen av kortsiktig og langsiktig gjeld er analoge kriterier lagt til grunn. Anleggsmidler vurderes til anskaffelseskost, men nedskrives til virkelig verdi når verdifallet forventes ikke å være forbigående. Anleggsmidler med begrenset økonomisk levetid avskrives planmessig. Langsiktig gjeld balanseføres til nominelt mottatt beløp på etableringstidspunktet. Langsiktig gjeld oppskrives ikke til virkelig verdi som følge av renteendring. Omløpsmidler vurderes til laveste av anskaffelseskost og virkelig verdi. Kortsiktig gjeld balanseføres til nominelt mottatt beløp på etableringstidspunktet. Kortsiktig gjeld oppskrives ikke til virkelig verdi som følge av renteendring. Enkelte poster er vurdert etter andre regler, og redegjøres for nedenfor. Varige driftsmidler Varige driftsmidler avskrives over forventet økonomisk levetid. Avskrivningene er som hovedregel fordelt lineært over antatt økonomisk levetid. Fordringer Kundefordringer og andre fordringer oppføres til pålydende etter fradrag for avsetning til forventet tap. Avsetning til tap gjøres på grunnlag av en individuell vurdering av de enkelte fordringene. I tillegg gjøres det for øvrige kundefordringer en uspesifisert avsetning for å dekke antatt tap. Skatter Skatter kostnadsføres når de påløper, det vil si at skattekostnaden er knyttet til det regnskapsmessige resultat før skatt. Skattekostnaden består av betalbar skatt (skatt på årets skattepliktige inntekt) og endring i netto utsatt skatt. Skattekostnaden fordeles på ordinært resultat og resultat av ekstraordinære poster i henhold til skattegrunnlaget. Utsatt skatt og utsatt skattefordel er presentert netto i balansen.

**Note**

1

Er det usikkerhet om fortsatt drift?: Nei

**Note**

2

**Antall årsverk i regnskapsåret**

16.00

**Note**



2

## Spesifisering av resultatregnskapet

### Lønnskostnader

<u>Lønn</u>	<u>Årets</u>	<u>Fjorårets</u>
	14678178.00	9638995.00
<u>Folketrygdavgift</u>	<u>Årets</u>	<u>Fjorårets</u>
	2176024.00	1382299.00
<u>Pensjonskostnader</u>	<u>Årets</u>	<u>Fjorårets</u>
	864286.00	604905.00
<u>Andre ytelser</u>	<u>Årets</u>	<u>Fjorårets</u>
	150430.00	21240.00
<u>Sum lønnskostnader</u>	<u>Årets</u>	<u>Fjorårets</u>
	17868918.00	11647439.00

### Note

#### Ekstraordinære inntekter og kostnader

<u>Sum</u>	<u>Beløp</u>
<u>Balanseført verdi 31.12.</u>	<u>Varige driftsmidler Immaterielle eiend.</u>

### Konsernregnskap

#### Morselskapet sitt navn

#### Forretningskontor for morselskapet

#### Begrunnelse for at datterselskap er utelatt fra konsolideringen

#### Konsern, tilknyttet selskap m.v. - fordringer og gjeld

##### Fordringer

<u>Samlet beløp - tilknyttet selskap</u>	<u>Årets</u>	<u>Fjorårets</u>
<u>Samlet beløp - foretak i samme konsern</u>	<u>Årets</u>	<u>Fjorårets</u>
<u>Samlet beløp - foretak i samme konsern</u>	<u>Årets</u>	<u>Fjorårets</u>



Samlet beløp - felles kontrollert virksomhet      Årets      Fjorårets

Pantstillelse      Beløp

Beholdning av egne aksjer      Antall      Pålydende      Andel av aksjek.

**Note**

3


**Lån og sikkerhetsstillelse til medlemmer**

Er det gitt lån eller sikkerhetsstillelse til ledende personer: Nei

**Opplysninger om:**

**Medlemmer av:**

**Mer om lån og sikkerhetsstillelse**



## Årsoppgjør 2021

Painkiller AS  
ORG.NR.: 923 743 529

- Resultatregnskap
- Balanse
- Noter
- Revisors beretning

*Dokumentet er elektronisk signert*



## Painkiller AS

<b>Resultatregnskap</b>			
	Note	2021	2020
<b>DRIFTSINNETEKTER</b>			
Salgsinntekter		25 959 159	11 616 772
Andre driftsinntekter	11	200 000	0
<b>Sum driftsinntekter</b>		<b>26 159 159</b>	<b>11 616 772</b>
<b>DRIFTSKOSTNADER</b>			
Varekostnad		3 780 158	1 556 131
Lønnskostnad	4	17 868 917	11 657 439
Avskrivning varige driftsmidler	2	31 406	21 037
Annen driftskostnad	4	1 847 276	2 007 698
<b>Sum driftskostnader</b>		<b>23 527 757</b>	<b>15 242 306</b>
<b>Driftsresultat</b>		<b>2 631 402</b>	<b>-3 625 535</b>
<b>FINANSIELLE POSTER</b>			
Annen renteinntekt		65	245
Annen finansinntekt		6 620	0
Annen rentekostnad		267 025	92 101
Annen finanskostnad		15 572	0
<b>Resultat av finansielle poster</b>		<b>-275 912</b>	<b>-91 857</b>
<b>Ordinært resultat før skattekostnad</b>		<b>2 355 490</b>	<b>-3 717 391</b>
<b>Arsresultat</b>	11	<b>2 355 490</b>	<b>-3 717 391</b>
<b>DISPONERING AV ÅRSRESULTAT</b>			
Avsatt til tidligere udekket tap		2 086 808	-3 717 391
Overført annen egenkapital		268 682	0
<b>Sum disponert</b>	6	<b>2 355 490</b>	<b>-3 717 391</b>

Årsoppgjør 2021

Organisasjonsnr.: 923743529

Dokumentet er elektronisk signert



**Painkiller AS**

<b>Balanse</b>			
	Note	2021	2020
<b>EIENDELER</b>			
<b>ANLEGGSMIDLER</b>			
Domener, patenter, lisenser o.l.	2	48 009	69 347
Driftsløsøre, inventar, biler o.l.	2	15 408	25 476
Andre langsiktige fordringer	9	346 815	346 815
<b>Sum anleggsmidler</b>		<b>410 232</b>	<b>441 638</b>
<b>OMLØPSMIDLER</b>			
Kundefordringer	5	5 082 397	3 595 766
Andre fordringer		217 968	8 813
Bankinnskudd, kontanter o.l.	10	2 777 613	245 693
<b>Sum omløpsmidler</b>		<b>8 077 978</b>	<b>3 850 272</b>
<b>Sum eiendeler</b>		<b>8 488 210</b>	<b>4 291 910</b>

Årsoppgjør 2021

Organisasjonsnr.: 923743529

Dokumentet er elektronisk signert



## Painkiller AS

<b>Balanse</b>			
	Note	2021	2020
<b>EGENKAPITAL OG GJELD</b>			
<b>EGENKAPITAL</b>			
Aksjekapital	6,8	459 375	437 500
Egne aksjer	6,7	0	-17 500
Overkurs	6	0	1 477 500
<b>Sum innskutt egenkapital</b>		<b>459 375</b>	<b>1 897 500</b>
Annen egenkapital	6	268 682	-3 945 433
<b>Sum opptjent egenkapital</b>		<b>268 682</b>	<b>-3 945 433</b>
<b>Sum egenkapital</b>		<b><u>728 057</u></b>	<b><u>-2 047 933</u></b>
<b>GJELD</b>			
Gjeld til aksjonærer	9	2 606 250	2 341 667
<b>Sum annen langsiktig gjeld</b>		<b>2 606 250</b>	<b>2 341 667</b>
Leverandørgjeld		921 721	1 163 689
Skyldige offentlige avgifter	10	2 290 935	1 789 249
Annen kortsiktig gjeld		1 941 247	1 045 237
<b>Sum kortsiktig gjeld</b>		<b>5 153 903</b>	<b>3 998 175</b>
<b>Sum gjeld</b>		<b><u>7 760 153</u></b>	<b><u>6 339 842</u></b>
<b>Sum egenkapital og gjeld</b>		<b><u>8 488 210</u></b>	<b><u>4 291 910</u></b>

Oslo, 26.01.2022  
Styret for Painkiller AS

Atle Reitaas  
Styrets leder

Hans-Ingar Løvstad  
Styremedlem

Johan Peter Rolf  
Daglig leder

Årsoppgjør 2021

Organisasjonsnr.: 923743529

Dokumentet er elektronisk signert



## Painkiller AS

## Noter til årsregnskapet 2021

### Note 1 Regnskapsprinsipper

Årsregnskapet er satt opp i samsvar med regnskapsloven og god regnskapsskikk. Det er utarbeidet etter norske regnskapsstandarder for små foretak.

#### Driftsinntekter

Inntekter resultatføres på leveringstidspunktet når varen er levert eller tjenesten utført. Leieinntekter resultatføres løpende.

#### Hovedregel for vurdering og klassifisering av eiendeler og gjeld

Eiendeler bestemt til varig eie eller bruk er klassifisert som anleggsmidler. Andre eiendeler er klassifisert som omløpsmidler. Fordringer som skal tilbakebetales innen et år er klassifisert som omløpsmidler. Ved klassifisering av kortsiktig og langsiktig gjeld er analoge kriterier lagt til grunn.

Anleggsmidler vurderes til anskaffelseskost, men nedskrives til virkelig verdi når verdifallet ikke forventes å være forbigående. Anleggsmidler med begrenset økonomiske levetid avskrives planmessig.

Langsiktig gjeld balanseføres til nominelt beløp på etableringstidspunktet.

Omløpsmidler vurderes til laveste av anskaffelseskost og virkelig verdi. Kortsiktig gjeld balanseføres til nominelt beløp på etableringstidspunktet.

#### Pensjoner

Forsikret pensjonsforpliktelse er ikke balanseført - kostnaden er lik årets premie.

#### Skatt

Skattekostnadene i resultatregnskapet omfatter periodens betalbare skatt og endring i utsatt skatt fratrukket eventuelt bokført utsatt skattefordel. Utsatt skatt er beregnet med 22 % for 2021 og 22% for 2022 på grunnlag av de midlertidige forskjeller som eksisterer mellom regnskapsmessige og skattemessige verdier, samt skattemessig underskudd til framføring ved utgangen av regnskapsåret.

### Note 2 Varige driftsmidler og immaterielle eiendeler

	Webside	Driftsløsøre, inventar o.l	Totalt
Anskaffelseskost 01.01.	85 350	30 510	115 860
Tilgang i året	0	0	0
Avgang kostpris	0	0	0
Akk. ordinære avskrivninger	37 340	15 102	52 442
Bokført verdi 31.12.	48 010	15 408	63 418
Skattemessig verdi 31.12.	42 675	17 086	59 761
Midlertidige forskjeller	5 335	-1 678	3 657
Avskrivningssats %	25 %	33 %	
Årets ordinære avskrivninger	21 338	10 068	31 406
- Årets salgsgvinst	0	0	0
+ Årets tap	0	0	0
Netto resultatført	21 338	10 068	31 406
Årets saldoavskrivninger	21 338	4 271	25 609
Endring midlertidige forskjeller	0	-5 797	-5 797

Varige driftsmidler avskrives over forventet økonomisk levetid. Avskrivningene er som hovedregel lineært over antatt økonomisk levetid.



## Painkiller AS

## Noter til årsregnskapet 2021

## Note 3 Skatt

Skattegrunnlaget	2021	2020
Resultat før skattekostnad	2 355 490	-3 717 391
Permanente forskjeller	0	0
Endring i midlertidige forskjeller	5 797	-9 454
Fremført underskudd	-3 954 888	-228 043
Skattegrunnlag	-1 593 601	-3 954 888

Skattekostnad	2021	2020
Betalbar skatt på årets resultat	0	0
Endring i utsatt skatt	0	0
Skattekostnad i resultatregnskapet	0	0
Nominell skattesats i % av resultat før skatt	0,00 %	0,00 %

Midlertidige forskjeller knyttet til	31.12.20	31.12.21	Endring
Vaenge driftsmidler	9 454	3 657	5 797
Sum midlertidige forskjeller	9 454	3 657	5 797
Underskudd til framføring	-3 954 888	-1 593 601	-2 361 287
Netto midlertidige forskjeller pr 31.12.	-3 945 434	-1 589 944	-2 355 490
Ikke med i beregnet utsatt skatt/skattefordel	-3 945 434	-1 589 944	-2 355 490

Selskapet har valgt å ikke bokføre utsatt skattefordel i samsvar med valgadgangen for små foretak.

## Note 4 Lønnskostnader, antall ansatte, godtgjørelse, lån m.v.

Lønnskostnader	2021	2020
Lønninger	14 678 178	9 638 995
Folketrygd	2 176 024	1 382 299
Pensjonskostnader	864 286	604 905
Andre lønnsrelaterte ytelser	150 430	21 240
Sum	17 868 918	11 647 439

Antall sysselsatte årsverk 16 12

## Note 5 Kundefordringer

Avsetning til forventet tap på fordringer	2021	2020
Regnskapsmessig avsetning til forventet tap på fordringer	0	0
Skattemessig avsetning etter sjablongregel	0	0
Fordringsreserve	0	0

Kostnadsførte tap på fordringer	2021	2020
Årets utgiftsførte tap	0	0
Innkomet på tidligere avskrevne fordringer	0	0
Endring tapsavsetning	0	0
Tap på krav i resultatregnskapet	0	0

## Note 6 Egenkapital

	Aksje- kapital	Overkurs og egne aksjer	Annen egenkapital	Sum
Pr 31.12.20	437 500	1 460 000	-3 945 433	-2 047 933
Årets resultat		-1 460 000	3 815 490	2 355 490
Fondemisjon	21 875		290 625	312 500
Egne aksjer			108 000	108 000
Pr 31.12.21	459 375	0	268 682	728 057

Årsoppgjør 2021

Organisasjonsnr.:923 743 529

Dokumentet er elektronisk signert



## Painkiller AS

### Noter til årsregnskapet 2021

#### Note 7 Egne aksjer

Selskapets egne aksjer er solgt i 2021.

Antall aksjer og vederlag	Antall	% av AK	2021	2020
Beholdning pr 1.1.	17 500	1 %	17 500	0
Ervervet	0	0 %	0	125 000
Avhendet	-17 500	-1 %	-17 500	-107 500
Beholdning pr 31.12.	0	0 %	0	17 500

#### Note 8 Aksjekapital og aksjonærinformasjon

Selskapets aksjonærer er	Antall	Eierandel
Cigalep AS	289 375	22,05 %
Ditch AS	264 375	20,14 % styrets leder
Paine Film AS	231 500	17,64 %
HandIT AS	173 625	13,23 % styremedlem
Johan P. Rolf	173 625	13,23 % daglig leder
Thommy Mikkelsen	50 000	3,81 %
Hans Petter Normann	45 000	3,43 %
Robin Turjpin	23 000	1,75 %
Henning Wright Hansen	23 000	1,75 %
Tor Harald Lothe	13 000	0,99 %
Øystein S. Johansen	3 000	0,23 %
Jonas Frunck	10 000	0,76 %
Jørgen Lium	7 000	0,53 %
Kenneth W. Babington	3 000	0,23 %
Theodore Grødahl	3 000	0,23 %

Aksjekapital: 1 312 500 stk à 0,35 459 375

Alle aksjene gir samme rettigheter i selskapet

#### Note 9 Langsiktige fordringer og langsiktig gjeld

Langsiktige fordringer	2021	2020
Depositum	346 815	346 815
Sum	346 815	346 815

Gjeld	2021	2020
Gjeld til Cigalep AS	2 575 834	2 341 667
Sum	2 575 834	2 341 667

#### Note 10 Pantstillelser og garantier

	2021	2020
Bundet bankinnskudd vedr. forskuddstrekk	709 279	657 074

#### Note 11 Offentlig tilskudd

Offentlig tilskudd	2021	2020
Koronastøtte Oslo kommune	200 000	0
Sum ekstraordinære inntekter / Offentlig tilskudd	200 000	0



revisjon & rådgivning

Til generalforsamlingen i PAINKILLER AS

## Uavhengig revisors beretning for 2021

### Konklusjon

Vi har revidert PAINKILLER AS sitt årsregnskap som viser et overskudd på kr 2.355.490. Årsregnskapet består av balanse per 31. desember 2021 og resultatregnskap for regnskapsåret avsluttet per denne datoen og noter til årsregnskapet, herunder et sammendrag av viktige regnskapsprinsipper.

Etter vår mening

- oppfyller årsregnskapet gjeldende lovkrav, og
- gir årsregnskapet et rettviseende bilde av selskapets finansielle stilling per 31. desember 2021 og av dets resultat for regnskapsåret avsluttet per denne datoen i samsvar med regnskapslovens regler og god regnskapsskikk i Norge.

### Grunnlag for konklusjonen

Vi har gjennomført revisjonen i samsvar med de internasjonale revisjonsstandardene International Standards on Auditing (ISA-ene). Våre oppgaver og plikter i henhold til disse standardene er beskrevet nedenfor under Revisors oppgaver og plikter ved revisjonen av årsregnskapet. Vi er uavhengige av selskapet slik det kreves i lov, forskrift og International Code of Ethics for Professional Accountants (inkludert internasjonale uavhengighetsstandarder) utstedt av the International Ethics Standards Board for Accountants (IESBA-reglene), og vi har overholdt våre øvrige etiske forpliktelser i samsvar med disse kravene. Innhentet revisjonsbevis er etter vår vurdering tilstrekkelig og hensiktsmessig som grunnlag for vår konklusjon.

### Ledelsens ansvar for årsregnskapet

Ledelsen (styret og daglig leder) er ansvarlig for å utarbeide årsregnskapet og for at det gir et rettviseende bilde i samsvar med regnskapslovens regler og god regnskapsskikk i Norge. Ledelsen er også ansvarlig for slik intern kontroll som den finner nødvendig for å kunne utarbeide et årsregnskap som ikke inneholder vesentlig feilinformasjon, verken som følge av misligheter eller utilsiktede feil.

Ved utarbeidelsen av årsregnskapet må ledelsen ta standpunkt til selskapets evne til fortsatt drift og opplyse om forhold av betydning for fortsatt drift. Forutsetningen om fortsatt drift skal legges til grunn for årsregnskapet så lenge det ikke er sannsynlig at virksomheten vil bli avviklet.

### Revisors oppgaver og plikter ved revisjonen av årsregnskapet

Vårt mål er å oppnå betryggende sikkerhet for at årsregnskapet som helhet ikke inneholder vesentlig feilinformasjon, verken som følge av misligheter eller utilsiktede feil, og å avgi en revisjonsberetning som inneholder vår konklusjon. Betryggende sikkerhet er en høy grad av sikkerhet, men ingen garanti for at en revisjon utført i samsvar med ISA-ene, alltid vil avdekke vesentlig feilinformasjon som eksisterer. Feilinformasjon kan oppstå som følge av misligheter eller utilsiktede feil. Feilinformasjon

Side 1 av 2

HLO revisjon & rådgivning AS

Kirkegata 10 | NO-3211 Sandefjord | Telefon: +47 33 42 68 00  
Bank: 6272.05.00561 | Foretaksregisteret: NO 989 027 654 MVA | hlo@hlo.no | www.hlo.no



Medlem av Den norske Revisorforening

Dokumentet er elektronisk signert



revisjon & rådgivning

blir vurdert som vesentlig dersom den enkeltvis eller samlet med rimelighet kan forventes å påvirke økonomiske beslutninger som brukerne foretar basert på årsregnskapet for PAINKILLER AS.

For videre beskrivelse av revisors oppgaver og plikter vises det til:  
<https://revisorforeningen.no/revisjonsberetninger>

Sandefjord, 26.01.2022  
HLO revisjon & rådgivning AS

Marthe Bjørnstad

statsautorisert revisor  
(elektronisk signert)

Side 2 av 2

**HLO revisjon & rådgivning AS**

Kirkegata 10 | NO-3211 Sandefjord | Telefon: +47 33 42 68 00  
Bank: 6272.05.00561 | Foretaksregisteret: NO 989 027 654 MVA | [hlo@hlo.no](mailto:hlo@hlo.no) | [www.hlo.no](http://www.hlo.no)



Medlem av Den norske Revisorforening

*Dokumentet er elektronisk signert*



## Årsregnskap Pai...

Name  
**Reitaas, Atle**

Date  
**2022-02-02**


Identification

 Reitaas, Atle

Name  
**Bjørnstad, Marthe**

Date  
**2022-02-03**


Identification

 Bjørnstad, Marthe

Name  
**Rolf, Johan Peter**

Date  
**2022-02-03**


Identification

 Rolf, Johan Peter

Name  
**Løvstad, Hans-Ingar**

Date  
**2022-02-02**

Identification

 Løvstad, Hans-Ingar



This document contains electronic signatures using EU-compliant PAdES - PDF Advanced Electronic Signatures (Regulation (EU) No 910/2014 (eIDAS))