



## ÅRSREGNSKAPET FOR REGNSKAPSÅRET 2020 - GENERELL INFORMASJON

### Enheten

Organisasjonsnummer: 925 034 657  
Organisasjonsform: Aksjeselskap  
Foretaksnavn: HUMAN CARE BO AS  
Forretningsadresse: Markveien 28  
9475 BORKENES

### Regnskapsår

Årsregnskapets periode: 01.01.2020 - 31.12.2020

### Konsern

Morselskap i konsern: Nei

### Regnskapsregler

Regler for små foretak benyttet: Nei  
Benyttet ved utarbeidelsen av årsregnskapet til selskapet: Forenklet IFRS

### Årsregnskapet fastsatt av kompetent organ

Bekreftet av representant for selskapet: Knud Nilsen  
Dato for fastsettelse av årsregnskapet: 31.03.2021

### Grunnlag for avgivelse

År 2020: Årsregnskapet er elektronisk innlevert  
År 2019: Tall er hentet fra elektronisk innlevert årsregnskap fra 2020

*Det er ikke krav til at årsregnskapet m.v. som sendes til Regnskapsregisteret er undertegnet. Kontrollen på at dette er utført ligger hos revisor/enhetens øverste organ. Sikkerheten ivaretas ved at innsender har rolle/rettighet for innsending av årsregnskapet via Altinn, og ved at det bekreftes at årsregnskapet er fastsatt av kompetent organ.*

Brønnøysundregistrene, 30.06.2022



### Resultatregnskap

| Beløp i: NOK  | Note  | 2020               | 2019     |
|---|-------|--------------------|----------|
| <b>RESULTATREGNSKAP</b>                               |       |                    |          |
| <b>Inntekter</b>                                      |       |                    |          |
| Salgsinntekt  |       | 256 541 211        |          |
| Annen driftsinntekt                                   |       | 12 002             |          |
| <b>Sum inntekter</b>                                  |       | <b>256 553 212</b> |          |
| <b>Kostnader</b>                                      |       |                    |          |
| Varekostnad   |       | 3 596 633          |          |
| Lønnskostnad  | 2     | 159 636 177        |          |
| Avskrivning av driftsmidler og immaterielle eiendeler | 4, 13 | 13 251 543         |          |
| Annen driftskostnad                                   | 2     | 44 901 313         |          |
| <b>Sum kostnader</b>                                  |       | <b>221 385 665</b> |          |
| <b>Driftsresultat</b>                                 |       | <b>35 167 548</b>  |          |
| <b>Finansinntekter og finanskostnader</b>             |       |                    |          |
| Annen renteinntekt                                    | 3     | 109 062            |          |
| Annen finansinntekt                                   |       | 2 649              |          |
| <b>Sum finansinntekter</b>                            |       | <b>111 711</b>     |          |
| Annen rentekostnad                                    |       | 178 561            |          |
| Annen finanskostnad                                   | 13    | 2 903 604          |          |
| <b>Sum finanskostnader</b>                            |       | <b>3 082 165</b>   |          |
| <b>Netto finans</b>                                   |       | <b>-2 970 454</b>  |          |
| <b>Ordinært resultat før skattekostnad</b>            | 7     | <b>32 197 093</b>  | <b>0</b> |
| Skattekostnad på ordinært resultat                    | 7     | 7 099 519          |          |
| <b>Ordinært resultat etter skattekostnad</b>          |       | <b>25 097 574</b>  | <b>0</b> |
| <b>Årsresultat</b>                                    |       | <b>25 097 574</b>  | <b>0</b> |
| <b>Årsresultat etter minoritetsinteresser</b>         |       | <b>25 097 574</b>  |          |
| <b>Totalresultat</b>                                  |       | <b>25 097 574</b>  |          |



## Resultatregnskap

| <b>Beløp i: NOK</b>                      | <b>Note</b> | <b>2020</b>       | <b>2019</b> |
|--|-------------|-------------------|-------------|
| <b>Overføringer og disponeringer</b>     |             |                   |             |
| Overført til/fra annen egenkapital       | 8           | 25 097 574        |             |
| <b>Sum overføringer og disponeringer</b> |             | <b>25 097 574</b> |             |



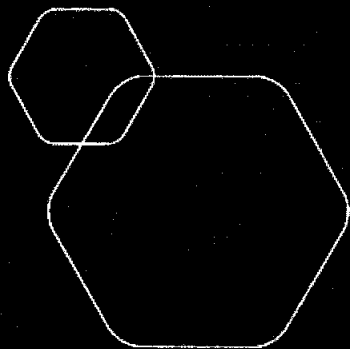
## Balanse

| Beløp i: NOK                                   | Note | 2020               | 2019     |
|--|------|--------------------|----------|
| <b>BALANSE - EIENDELER</b>                     |      |                    |          |
| <b>Anleggsmidler</b>                           |      |                    |          |
| <b>Immaterielle eiendeler</b>                  |      |                    |          |
| Konsesjoner, patenter o.l.                     | 4    | 52 337             |          |
| Utsatt skattefordel                            | 7    | 4 190 397          |          |
| Goodwill                                       | 10   | 167 732 607        |          |
| <b>Sum immaterielle eiendeler</b>              |      | <b>171 975 341</b> |          |
| <b>Varige driftsmidler</b>                     |      |                    |          |
| Tomter, bygninger o.a. fast eiendom            | 4    | 14 346 818         |          |
| Driftsløsøre, inventar o.a. utstyr             | 4    | 1 307 157          |          |
| <b>Sum varige driftsmidler</b>                 |      | <b>15 653 974</b>  |          |
| <b>Finansielle anleggsmidler</b>               |      |                    |          |
| Leieavtaler                                    | 13   | 94 457 006         |          |
| Andre langsiktige fordringer                   |      | 20 000             |          |
| <b>Sum finansielle anleggsmidler</b>           |      | <b>94 477 006</b>  |          |
| <b>Sum anleggsmidler</b>                       |      | <b>282 106 321</b> | <b>0</b> |
| <b>Omløpsmidler</b>                            |      |                    |          |
| <b>Varer</b>                                   |      |                    |          |
| <b>Fordringer</b>                              |      |                    |          |
| Kundefordringer                                |      | 24 553 740         |          |
| Andre kortsiktige fordringer                   |      | 2 021 143          |          |
| Konsernfordringer                              | 6    | 106 645 094        |          |
| <b>Sum fordringer</b>                          |      | <b>133 219 977</b> |          |
| <b>Bankinnskudd, kontanter og lignende</b>     |      |                    |          |
| Bankinnskudd, kontanter o.l.                   | 5    | 4 814 094          |          |
| <b>Sum bankinnskudd, kontanter og lignende</b> |      | <b>4 814 094</b>   |          |
| <b>Sum omløpsmidler</b>                        |      | <b>138 034 070</b> | <b>0</b> |
| <b>SUM EIENDELER</b>                           |      | <b>420 140 392</b> | <b>0</b> |



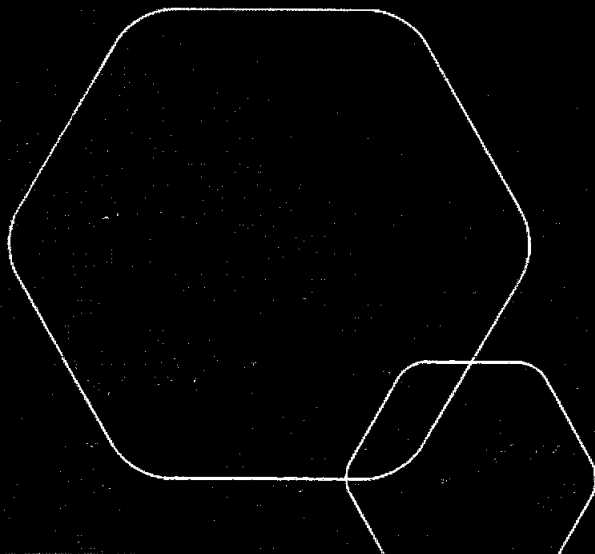
## Balanse

| Beløp i: NOK                          | Note | 2020               | 2019     |
|---------------------------------------|------|--------------------|----------|
| <b>BALANSE - EGENKAPITAL OG GJELD</b> |      |                    |          |
| <b>Egenkapital</b>                    |      |                    |          |
| <b>Innskutt egenkapital</b>           |      |                    |          |
| Aksjekapital                          | 8    | 50 000             |          |
| Overkurs                              | 8    | 206 158 385        |          |
| <b>Sum innskutt egenkapital</b>       |      | <b>206 208 385</b> |          |
| <b>Opptjent egenkapital</b>           |      |                    |          |
| Annen egenkapital                     | 8    | 60 682 216         |          |
| <b>Sum opptjent egenkapital</b>       |      | <b>60 682 216</b>  |          |
| <b>Sum egenkapital</b>                | 8    | <b>266 890 601</b> | <b>0</b> |
| <b>Gjeld</b>                          |      |                    |          |
| <b>Langsiktig gjeld</b>               |      |                    |          |
| <b>Annen langsiktig gjeld</b>         |      |                    |          |
| Langsiktig leieforpliktelse           | 13   | 85 500 257         |          |
| Øvrig langsiktig gjeld                |      | 3 000 032          |          |
| <b>Sum annen langsiktig gjeld</b>     |      | <b>88 500 289</b>  |          |
| <b>Sum langsiktig gjeld</b>           |      | <b>88 500 289</b>  | <b>0</b> |
| <b>Kortsiktig gjeld</b>               |      |                    |          |
| Leverandørgjeld                       |      | 2 788 259          |          |
| Betalbar skatt                        | 7    | 9 713 511          |          |
| Skyldig offentlige avgifter           |      | 6 570 420          |          |
| Kortsiktig konserngjeld               |      | 591 698            |          |
| Annen kortsiktig gjeld                | 13   | 45 085 614         |          |
| <b>Sum kortsiktig gjeld</b>           |      | <b>64 749 502</b>  |          |
| <b>Sum gjeld</b>                      |      | <b>153 249 791</b> | <b>0</b> |
| <b>SUM EGENKAPITAL OG GJELD</b>       |      | <b>420 140 392</b> | <b>0</b> |



**Årsregnskap 2020**  
**Human Care BO AS**

Resultatregnskap  
Balanse



Org.nr.: 925 034 657



## RESULTATREGNSKAP

HUMAN CARE BO AS

| DRIFTSINNEKTER OG DRIFTSKOSTNADER                     | Note  | 2020               |
|---|-------|--------------------|
| Salgsinntekt  |       | 256 541 211        |
| Annen driftsinntekt                                   |       | 12 002             |
| <b>Sum driftsinntekter</b>                            |       | <b>256 553 212</b> |
| Varekostnad   |       | 3 596 633          |
| Lønnskostnad  | 2     | 159 636 177        |
| Avskrivning av driftsmidler og immaterielle eiendeler | 4, 13 | 13 251 543         |
| Annen driftskostnad                                   | 2     | 44 901 313         |
| <b>Sum driftskostnader</b>                            |       | <b>221 385 665</b> |
| <b>Driftsresultat</b>                                 |       | <b>35 167 548</b>  |
| <b>FINANSINNEKTER OG FINANSKOSTNADER</b>              |       |                    |
| Annen renteinntekt                                    | 3     | 109 062            |
| Annen finansinntekt                                   |       | 2 649              |
| Annen rentekostnad                                    |       | 178 561            |
| Annen finanskostnad                                   | 13    | 2 903 604          |
| <b>Resultat av finansposter</b>                       |       | <b>-2 970 454</b>  |
| Ordinært resultat før skattekostnad                   | 7     | 32 197 093         |
| Skattekostnad på ordinært resultat                    | 7     | 7 099 519          |
| <b>Ordinært resultat</b>                              |       | <b>25 097 574</b>  |
| <b>Årsresultat</b>                                    |       | <b>25 097 574</b>  |
| <b>OVERFØRINGER</b>                                   |       |                    |
| Overført til/fra annen egenkapital                    | 8     | 25 097 574         |
| <b>Sum overføringer</b>                               |       | <b>25 097 574</b>  |



### BALANSE

HUMAN CARE BO AS

| EIENDELER                            | Note | 2020               |
|--------------------------------------|------|--------------------|
| <b>ANLEGGSMIDLER</b>                 |      |                    |
| <b>IMMATERIELLE EIENDELER</b>        |      |                    |
| Konsesjoner, patenter o.l.           | 4    | 52 337             |
| Utsatt skattefordel                  | 7    | 4 190 397          |
| Goodwill                             | 10   | 167 732 607        |
| <b>Sum immaterielle eiendeler</b>    |      | <b>171 975 341</b> |
| Tomter, bygninger o.a. fast eiendom  | 4    | 14 346 818         |
| Driftsløsøre, inventar o.a. utstyr   | 4    | 1 307 157          |
| <b>Sum varige driftsmidler</b>       |      | <b>15 653 974</b>  |
| Leieavtaler                          | 13   | 94 457 006         |
| <b>FINANSIELLE ANLEGGSMIDLER</b>     |      |                    |
| Andre langsiktige fordringer         |      | 20 000             |
| <b>Sum finansielle anleggsmidler</b> |      | <b>20 000</b>      |
| <b>Sum anleggsmidler</b>             |      | <b>282 106 321</b> |
| <b>OMLØPSMIDLER</b>                  |      |                    |
| <b>FORDRINGER</b>                    |      |                    |
| Kundefordringer                      |      | 24 553 740         |
| Andre kortsiktige fordringer         |      | 2 021 143          |
| Fordring på selskap i samme konsern  | 6    | 106 645 094        |
| <b>Sum fordringer</b>                |      | <b>133 219 977</b> |
| Bankinnskudd, kontanter o.l.         | 5    | 4 814 094          |
| <b>Sum omløpsmidler</b>              |      | <b>138 034 070</b> |
| <b>Sum eiendeler</b>                 |      | <b>420 140 392</b> |




## BALANSE


### HUMAN CARE BO AS


| EGENKAPITAL OG GJELD              | Note     | 2020               |
|-----------------------------------|----------|--------------------|
| <b>INNSKUTT EGENKAPITAL</b>       |          |                    |
| Aksjekapital                      | 8        | 50 000             |
| Overkurs                          | 8        | 206 158 385        |
| <b>Sum innskutt egenkapital</b>   |          | <b>206 208 385</b> |
| <b>OPPTJENT EGENKAPITAL</b>       |          |                    |
| Annen egenkapital                 | 8        | 60 682 216         |
| <b>Sum opptjent egenkapital</b>   |          | <b>60 682 216</b>  |
| <b>Sum egenkapital</b>            | <b>8</b> | <b>266 890 601</b> |
| <b>GJELD</b>                      |          |                    |
| <b>ANNEN LANGSIKTIG GJELD</b>     |          |                    |
| Langsiktig leieforpliktelse       | 13       | 85 500 257         |
| Øvrig langsiktig gjeld            |          | 3 000 032          |
| <b>Sum annen langsiktig gjeld</b> |          | <b>88 500 289</b>  |
| <b>KORTSIKTIG GJELD</b>           |          |                    |
| Leverandørgjeld                   |          | 2 788 259          |
| Betalbar skatt                    | 7        | 9 713 511          |
| Skyldig offentlige avgifter       |          | 6 570 420          |
| Gjeld til selskap i samme konsern |          | 591 698            |
| Annen kortsiktig gjeld            | 13       | 45 085 614         |
| <b>Sum kortsiktig gjeld</b>       |          | <b>64 749 502</b>  |
| <b>Sum gjeld</b>                  |          | <b>153 249 791</b> |
| <b>Sum egenkapital og gjeld</b>   |          | <b>420 140 392</b> |

31.03.2021

Styret i Human Care BO AS

  
Mona Vangsnes Lien  
styremedlem

  
Rasmus Olof Nerman  
styreleder

  
Noora Jayasekara  
styremedlem



## Human Care BO AS

### Årsregnskap 2020 Note 1 Regnskapsprinsipper

#### 1.0 Generell informasjon

Human Care Bo AS er et aksjeselskap registrert i Norge. Selskapets hovedkontor er lokalisert i Borkenes. Selskapet er et datterselskap av Human Care Holding AS.

Human Care Holding AS med fast kontorsted i Kilengaten 1, 3103 Tønsberg er morselskapet i det norske konsernet. Alle vilkår for unntak av krav til utarbeidelse av konsernregnskap i underkonsern fastsatt i Regnskapslovens § 3-7 anses å være tilfredsstillt.

Nedenfor beskrives de viktigste regnskapsprinsippene som er benyttet ved utarbeidelsen av årsregnskapet. Disse prinsippene er benyttet på samme måte i foregående periode som er presentert, dersom ikke annet fremgår av beskrivelsen.

#### 1.1 Rammeverk for regnskapsavleggelsen

Årsregnskapet er avlagt i henhold til regnskapsloven § 3-9 og Forskrift nr. 56 om forenklet anvendelse av internasjonale regnskapsstandarder fastsatt av Finansdepartementet 21. januar 2008. Dette innebærer i hovedsak at innregning og måling følger internasjonale regnskapsstandarder (IFRS) og presentasjon og noteopplysninger er i henhold til norsk regnskapslov og god regnskapsskikk.

Årsregnskapet er avlagt under forutsetningen om fortsatt drift.

#### 1.2 Grunnlag for utarbeidelse av årsregnskapet

Årsregnskapet er basert på et modifisert historisk kostprinsipp. Det er ikke noen vesentlige regnskapsposter som er vurdert til virkelig verdi.

#### 1.3 Endringer i regnskapsprinsipper og opplysninger

Selskapet har implementert IFRS 16 *Leieavtaler* fra regnskapsåret 2019. Regnskapsstandarden IFRS 16 *Leiekontrakter* ble gjeldende fra 1. januar 2019 og erstatter den tidligere regnskapsstandarden IAS 17 *Leieavtaler*.

IFRS 16 legger til grunn ensartede prinsipper for innregning, måling og presentasjon for alle leiekontrakter. Tidligere var det forskjellige prinsipper for operasjonelle og finansielle leieavtaler. Hovedregelen i den nye standarden er at leietaker må innregne leieavtalen og den tilhørende "bruksretten" for bruk av den underliggende eiendelen over leieperioden. Alle leieavtaler som overfører retten til å kontrollere bruken av en identifiserbar eiendel, der leietaker bestemmer bruken og mottar den økonomiske fordelene, skal innregnes etter IFRS 16. Det skilles ikke lenger mellom finansiell og operasjonell leiekontrakt for leietaker.

Ved implementeringen av IFRS 16 benyttet selskapet modifisert retrospektiv tilnærming, og følgelig er det ikke presentert sammenligningstall for 2019 med IFRS 16 effekter. Implementeringseffekten presenteres mot åpningsbalansen 1. januar 2019 ved å innregne verdien av bruksretten som tilsvarer lik verdi av leieforpliktelsene.

Det er ingen øvrige standarder eller fortolkninger som ikke er trådt i kraft som forventes å gi en vesentlig påvirkning på selskapets regnskap.

#### 1.4 Omregning av fremmed valuta

Transaksjoner i utenlandsk valuta omregnes til kursen på transaksjonstidspunktet. Pengeposter i utenlandsk valuta omregnes til norske kroner ved å benytte balansedagens kurs. Ikke-pengeposter som måles til historisk kurs uttrykt i utenlandsk valuta, omregnes til norske kroner ved å benytte valutakursen på transaksjonstidspunktet. Valutakursendringer resultatføres løpende i regnskapsperioden.

#### 1.5 Bruk av estimat i utarbeidelsen av årsregnskapet

Ledelsen har brukt estimater og forutsetninger som har påvirket eiendeler, gjeld, inntekter, kostnader og opplysning om potensielle forpliktelser. Dette gjelder særlig avskrivninger på varige driftsmidler og immaterielle eiendeler og vurdering av goodwill. Fremtidige hendelser kan medføre at estimatene endrer seg. Estimater og de underliggende



forutsetningene vurderes løpende. Endringer i regnskapsmessige estimater regnskapsføres i den perioden endringene oppstår. Hvis endringene også gjelder fremtidige perioder fordeles effekten over inneværende og fremtidige perioder.

## 1.6 Prinsipper for inntektsføring

Kundekontrakter inndeles i de enkelte plikter til ytelse. En plikt til ytelse kan være en vare eller tjeneste. Inntekt innregnes når en kunde oppnår kontroll over en vare eller tjeneste, og dermed har muligheten til å bestemme bruken av og kan motta fordelene fra varen eller tjenesten. Inntekter måles til virkelig verdi av vederlaget, netto etter fradrag for rabatter og merverdiavgift. Renteinntekter inntektsføres basert på effektiv rente-metode etter hvert som de opptjenes.

Utbytteinntekter resultatføres når rett til å motta betaling oppstår.

## 1.7 Lånekostnader

Lånekostnader resultatføres når lånekostnaden oppstår.

## 1.8 Inntektsskatt

Skattekostnaden består av betalbar skatt og endring i utsatt skatt. Utsatt skatt/skattefordel er beregnet på alle forskjeller mellom regnskapsmessig og skattemessig verdi på eiendeler og gjeld.

Utsatt skattefordel er regnskapsført når det er sannsynlig at selskapet vil ha tilstrekkelige skattemessige overskudd i senere perioder til å nyttiggjøre skattefordelen. Selskapet regnskapsfører tidligere ikke regnskapsført utsatt skattefordel i den grad det har blitt sannsynlig at selskapet kan benytte seg av den utsatte skattefordelen. Likeledes vil selskapet redusere utsatt skattefordel i den grad selskapet ikke lenger anser det som sannsynlig at det kan nyttiggjøre seg av den utsatte skattefordelen.

Utsatt skatt og utsatt skattefordel er målt basert på forventet fremtidig skattesats knyttet til postene hvor den midlertidige forskjellen har oppstått.

Utsatt skatt og utsatt skattefordel føres opp til nominell verdi og er klassifisert som finansielt anleggsmiddel (langsiktig forpliktelse) i balansen.

Betalbar skatt og utsatt skatt er regnskapsført direkte mot egenkapitalen i den grad skattepostene relaterer seg til egenkapitaltransaksjoner.

## 1.9 Leieavtaler

Selskapet benytter IFRS 16 *Leieavtaler* for innregning av leieavtaler. Etter denne standarden skal leietaker innregne leieavtalen og den tilhørende "bruksretten" for bruk av den underliggende eiendelen over leieperioden. Alle leieavtaler som overfører retten til å kontrollere bruken av en identifiserbar eiendel, der leietaker bestemmer bruken og mottar den økonomiske fordelene, skal innregnes etter IFRS 16.

Ved fastsettelse av leieperioden justeres den ordinære leieperioden for forlengelsesopsjoner som det med rimelig grad av sikkerhet vurderes at selskapet vil utøve. Tilsvarende justeres den ordinære leieperioden med termineringsrettigheter som med rimeliggrad av sikkerhet vurderes at selskapet ikke vil utøve. Disse vurderingene har stort innslag av skjønn, og påvirker de innregnede balansestørrelser betydelig.

Selskapet har valgt å anvende unntaksregelen for leiekontrakter hvor den underliggende eiendelen er av lav verdi og for kortsiktige leieavtaler opp til tolv måneders varighet. Det praktiseres henholdsvis terskelverdier på kr 50 000 og 12 måneder ved anvendelse av unntaksregelen.

Variable leiekostnader som felleskostnader og kostnader knyttet til kortvarige leieavtaler og leie av eiendeler med lav verdi kostnadsføres som driftskostnad basert på fakturert fra utleier.

Balanseført bruksrett vurderes for verdifall i samsvar med IAS 36.

Implementering av standarden IFRS 16 *Leieavtaler* har resultert i betydelige effekter i selskapets finansielle rapportering, herunder økte verdier på innregnede eiendeler og gjeld, samt betydelige endringer i sentrale nøkkeltall som EBITDA og arbeidskapital.



## 1.10 Goodwill og immaterielle eiendeler

Goodwill oppstår ved kjøp av virksomhet og utgjør overført vederlag fratrukket andel av virkelig verdi av netto identifiserbare eiendeler og forpliktelser i den overtatte virksomheten. Selskapets goodwill har også oppstått som en følge av fusjon/fisjon med søsterselskaper i 2020.

For etterfølgende nedskrivningstesting tilordnes goodwill de kontantgenererende enheter eller grupper av kontantgenererende enheter som forventes å få fordeler av oppkjøpet hvor goodwill oppsto. Hver enhet eller gruppe av enheter hvor goodwill har blitt allokert representerer det laveste nivået i foretaket hvor goodwill følges opp for interne ledelsesformål.

Nedskrivning vurderes årlig, eller oftere om det forekommer hendelser eller endrede omstendigheter som indikerer et mulig verdifall. Balanseført verdi sammenlignes med gjenvinnbart beløp, som er det høyeste av bruksverdi og virkelig verdi fratrukket salgsutgifter. Eventuell nedskrivning kostnadsføres og blir ikke reversert i påfølgende perioder.

## 1.11 Finansielle instrumenter

Finansielle instrumenter klassifiseres i følgende kategorier: virkelig verdi over resultatet, amortisert kost og virkelig verdi over andre inntekter og kostnader.

Selskapets forretningsmodell for styring av finansielle instrumenter tilsier at de aller fleste instrumenter innregnes etter amortisert kost.

## 1.12 Sikring

Selskapet benytter ikke sikringsbokføring.

## 1.13 Verdifall på finansielle eiendeler

Finansielle eiendeler vurdert til amortisert kost nedskrives når det ut fra objektive bevis er sannsynlig at instrumentets kontantstrømmer har blitt påvirket i negativ retning av en eller flere begivenheter som har inntrådt etter førstegangs regnskapsføring av instrumentet. Nedskrivningsbeløpet resultatføres. Dersom årsaken til nedskrivningen i en senere periode bortfaller, og bortfallet kan knyttes objektivt til en hendelse som skjer etter at verdifallet er innregnet, reverseres den tidligere nedskrivningen.

## 1.14 Kundefordringer

Kundefordringer oppstår ved omsetning av varer eller tjenester som er innenfor den ordinære driftssyklusen. Dersom oppgjør forventes innen ett år eller mindre, klassifiseres fordringene som omløpsmidler. Dersom dette ikke er tilfelle, klassifiseres fordringene som anleggsmidler. Kundefordringer måles til virkelig verdi ved førstegangs balanseføring. Ved etterfølgende måling vurderes kundefordringer til amortisert kost ved bruk av effektiv rente, fratrukket avsetning for sannsynlige og inntrufne tap.

## 1.15 Kontanter og kontantekvivalenter

Kontanter inkluderer kontanter i kasse og bankbeholdning (inkludert konsernkonti). Kontantekvivalenter er kortsiktig likvide investeringer som omgående kan konverteres til kontanter med et kjent beløp, og med maksimal løpetid på 3 måneder.

I kontantstrømmen er kassekreditt trukket fra kontantbeholdning ved årsslutt.

## 1.16 Leverandørgjeld

Leverandørgjeld er forpliktelser til å betale for varer eller tjenester som er levert fra leverandørene til den ordinære driften. Leverandørgjeld er klassifisert som kortsiktig dersom den forfaller innen ett år eller kortere. Dersom dette ikke er tilfelle, klassifiseres det som langsiktig. Leverandørgjeld måles til virkelig verdi ved førstegangs balanseføring. Ved etterfølgende måling vurderes leverandørgjeld til amortisert kost ved bruk av effektiv rente.

## 1.17 Lån

Lån regnskapsføres til virkelig verdi når utbetaling av lånet finner sted, med fradrag for transaksjonskostnader. I etterfølgende perioder regnskapsføres lån til amortisert kost beregnet ved bruk av effektiv rente. Forskjellen mellom det utbetalte lånebeløpet (fratrukket transaksjonskostnader) og innløsningsverdien resultatføres over lånets løpetid som del av effektiv rente.



## **1.18 Ytelser til ansatte**

### Innskuddsbaserte pensjonsordninger

Ved innskuddsplaner betaler selskapet innskudd til privat administrerte forsikringsplaner for pensjon på avtalemessig basis. Selskapet har ingen ytterligere betalingsforpliktelser etter at innskuddene er blitt betalt. Innskuddene regnskapsføres som lønnskostnad i takt med at plikten til å betale innskudd påløper. Forskuddsbetalte innskudd føres som en eiendel i den grad innskuddet kan refunderes eller redusere fremtidige innbetalinger.

## **1.19 Avsetninger**

En avsetning regnskapsføres når selskapet har en forpliktelse (rettslig eller selvpålagt) som en følge av en tidligere hendelse, det er sannsynlig (mer sannsynlig enn ikke) at det vil skje et økonomisk oppgjør som følge av denne forpliktelsen og beløpets størrelse kan måles pålitelig. Hvis effekten er betydelig, beregnes avsetningen ved å neddiskontere forventede fremtidige kontantstrømmer med en diskonteringsrente før skatt som reflekterer markedets prissetting av tidsverdien av penger og, hvis relevant, risikoer spesifikt knyttet til forpliktelsen.

## **1.20 Hendelser etter balansedagen**

Ny informasjon etter balansedagen om selskapets finansielle stilling på balansedagen er hensyntatt i årsregnskapet når relevant. Hendelser etter balansedagen som ikke påvirker selskapets finansielle stilling på balansedagen, men som vil påvirke selskapets finansielle stilling i fremtiden er opplyst om dersom dette er vesentlig.



## Human Care Bo AS Årsregnskap 2020

### 2 Lønnskostnader, antall ansatte, godtgjørelser, lån til ansatte m.m.

| Lønnskostnader      | 2020               |
|---------------------|--------------------|
| Lønninger           | 133 690 098        |
| Arbeidsgiveravgift  | 10 127 923         |
| Pensjonskostnader   | 2 818 930          |
| Refusjon sykepenger | -4 536 478         |
| Andre ytelser       | 17 535 704         |
| <b>Sum</b>          | <b>159 636 177</b> |

Offentlige tilskudd knyttet til reduksjon i arbeidsgiveravgiften for termin 3 2020 er bokført med kr. 1.007.387 og er inkludert i posten arbeidsgiveravgift. Sykepenger på grunn av Covid 19 er medtatt i refusjon sykepenger med kr. 131.227

Daglig leder lønnes fra annet selskap  
Selskapet har pensjonsordning hos Storebrand som oppfyller lovens krav.

Selskapet har 325 ansatte, som utgjør 244,7 årsverk

Det er ikke utbetalt godtgjørelse til styret.

Selskapet har ikke ytet lån eller stilt sikkerhet for aksjeeiere, ledende ansatte eller medlemmer av styret.

| Revisor   | 2020           |
|---|----------------|
| Kostnadsført honorar til revisor fordeler seg som følger: |                |
| Lovpålagt revisjon  | 250 000        |
| Rådgivning  | 42 567         |
| <b>Sum</b>  | <b>292 567</b> |

Revisjonshonorar er eksklusive merverdiavgift.

### 3 Resultatførte transaksjoner med andre konsernselskaper

|  | 2020      |
|--|-----------|
| Renteinntekt fra konsernkontoordning   | 102 278   |
| Kostnadsførte administrasjonskostnader fra Human Care AS                       | 4 408 359 |
| Kostnadsførte administrasjonskostnader fra Human Care Holding AS               | 8 967 773 |
| Viderefakturerte kostnader (husleie, IT, marked etc) fra Human Care Holding AS | 1 144 278 |



## Human Care Bo AS

Årsregnskap 2020

### 4 Varige driftsmidler

|  | Påkostninger     |                   |                |                   |                       |                 | Totalt             |
|--|------------------|-------------------|----------------|-------------------|-----------------------|-----------------|--------------------|
|  | Bygninger        | bygninger         | Tomter         | Biler             | Inventar,<br>maskiner | Lisenser        |                    |
| Tilgang ved fisjon                                   | 4 075 266        | 16 874 062        | 200 000        | 4 137 088         | 2 261 594             | 393 065         | 27 941 074         |
| Tilgang kjøpte driftsmidler                          | -                | 2 270 406         | -              | -                 | -                     | -               | 2 270 406          |
| Avgang   | -                | -3 200 323        | -              | -144 000          | -                     | -78 837         | -3 423 160         |
| <b>Anskaffelseskost 31.12</b>                        | <b>4 075 266</b> | <b>15 944 145</b> | <b>200 000</b> | <b>3 993 088</b>  | <b>2 261 594</b>      | <b>314 228</b>  | <b>26 788 320</b>  |
| Akk. avskrivninger i forb. med fisjon                | -604 590         | -4 281 665        | -              | -2 616 099        | -1 729 906            | -247 773        | -9 480 032         |
| Akk. avskrivninger solgte driftsmidler               | -                | 773 019           | -              | -                 | 144 000               | 59 158          | 976 177            |
| Årets avskrivninger                                  | -75 306          | -1 684 053        | -              | -391 897          | -353 623              | -73 276         | -2 578 154         |
| Årets nedskrivninger                                 | -                | -                 | -              | -                 | -                     | -               | -                  |
| <b>Akkumulerte avskrivninger 31.12</b>               | <b>-679 895</b>  | <b>-5 192 698</b> | <b>-</b>       | <b>-3 007 996</b> | <b>-1 939 529</b>     | <b>-261 891</b> | <b>-11 082 010</b> |
| <b>Bokført verdi 31.12.</b>                          | <b>3 395 371</b> | <b>10 751 447</b> | <b>200 000</b> | <b>985 092</b>    | <b>322 065</b>        | <b>52 337</b>   | <b>15 706 311</b>  |
| Økonomisk levetid                                    | 20 år            | 3 år              | Avskrives ikke | 5 år              | 3-5 år                | 5 år            |                    |
| Avskrivningsplan                                     | Lineær           | Lineær            |                | Lineær            | Lineær                | Lineær          |                    |
| <b>Årets avskrivninger i resultatregnskapet 2020</b> |                  |                   |                |                   |                       |                 |                    |
| Ordinære avskrivninger                               |                  | 2 578 154         |                |                   |                       |                 |                    |
| IFRS 16 avskrivninger                                |                  | 10 673 390        |                |                   |                       |                 |                    |
| Sum avskrivninger                                    |                  | 13 251 544        |                |                   |                       |                 |                    |

### 5 Bundne midler bank

Selskapet har bundne midler i bank mnd 4.630.436 for dekning av skattetrekk

### 6 Konsernfordringer og konserngjeld

#### Konsernfordringer 2020

|  |                    |
|--|--------------------|
| Human Care Holding AS                    | 2 150              |
| Human Care AS                            | 246 104            |
| Human Care Ung AS                        | 39 587             |
| Konsernkonto i DNB                       | 106 957 254        |
| <b>Sum kortsiktige konsernfordringer</b> | <b>106 645 094</b> |

#### Konserngjeld 2020

|                                    |                 |
|------------------------------------|-----------------|
| Human Care Holding AS              | -82 407         |
| Human Care AS                      | -300 950        |
| Human Care Ung AS                  | -127 322        |
| Human Care Eiendom AS              | -61 019         |
| Human Care Eiendom 2 AS            | -20 000         |
| <b>Sum kortsiktig konserngjeld</b> | <b>-591 698</b> |



## Human Care Bo AS Årsregnskap 2020

### 7 Skatt

|   |                    |                    |                   |
|---|--------------------|--------------------|-------------------|
| Årets skattekostnad   |                    | <u>2020</u>        |                   |
| Resultatført skatt på ordinært resultat   |                    |                    |                   |
| Betalbar skatt  |                    | 9 370 748          |                   |
| Endring i utsatt skattefordel   |                    | <u>-2 271 229</u>  |                   |
| Skattekostnad ordinært resultat   |                    | 7 099 519          |                   |
| Skattepliktig inntekt:  |                    |                    |                   |
| Ordinært resultat før skatt   |                    | 32 197 093         |                   |
| Permanente forskjeller  |                    | 73 449             |                   |
| Endring i midlertidige forskjeller  |                    | <u>10 417 910</u>  |                   |
| Skattepliktig inntekt   |                    | 42 688 452         |                   |
| Betalbar skatt i balansen:  |                    |                    |                   |
| Betalbar skatt på årets resultat  |                    | 9 713 511          |                   |
| Sum betalbar skatt i balansen   |                    | 9 713 511          |                   |
| Beregning av effektiv skattesats  |                    |                    |                   |
| Resultat før skatt  |                    | 32 197 093         |                   |
| Beregnet skatt av resultat før skatt  |                    | 7 092 837          |                   |
| Skatteeffekt av permanente forskjeller  |                    | <u>16 159</u>      |                   |
| Sum   |                    | 7 108 996          |                   |
| Effektiv skattesats   |                    | 22,1%              |                   |
| Skatteeffekten av midlertidige forskjeller som har gitt opphav til utsatt skatt og utsatte skattefordeler, spesifisert på typer av midlertidige forskjeller |                    |                    |                   |
|   | 2020               | Tilgang ved Fisjon | Endring           |
| Varige driftsmidler   | -8 826 135         | -7 942 068         | 884 067           |
| Balanseførte leieavtaler  | -2 069 488         | -208 631           | 1 860 857         |
| Gevinst- og tapskonto   | 657 707            | 822 134            | 164 427           |
| Avsetninger mv  | -8 809 343         | -1 300 784         | 7 508 559         |
| Sum   | <u>-19 047 259</u> | <u>-8 629 349</u>  | <u>10 417 910</u> |
| Grunnlag for utsatt skattefordel  | -19 047 259        | -8 629 349         | 10 417 910        |
| Utsatt skattefordel (22%)   | <u>-4 190 397</u>  | <u>-1 898 457</u>  | <u>2 291 940</u>  |

### 8 Egenkapital

|                              | Aksjekapital  | Overkurs           | Annen egenkapital | Sum                |
|------------------------------|---------------|--------------------|-------------------|--------------------|
| Årets endring i egenkapital: |               |                    |                   |                    |
| Egenkapital ved stiftelse    | 50 000        | 206 158 385        | 35 584 642        | 241 793 027        |
| Årets resultat               | -             | -                  | 25 097 574        | 25 097 574         |
| <b>Egenkapital pr 31.12.</b> | <b>50 000</b> | <b>206 158 385</b> | <b>60 682 216</b> | <b>266 890 601</b> |

Aksjekapitalen består av 1 000 aksjer à kr 50. Alle aksjene gir lik rett til utbytte og har lik stemmerett.

I 2020 er det foretatt endringer i konsernstrukturen i Norge:

| Gammel struktur                      | Human Care AS |
|--------------------------------------|---------------|
| Kvæfjord Opplevelse og Avlastning AS | Fusjonert     |
| KOA Helse og Omsorg AS               | Fusjonert     |
| Koa Psykisk Helse AS                 | Fusjonert     |
| Koa Ungdomstiltak AS                 | Fusjonert     |

Selskapet ble stiftet ved fisjon av Human Care AS.

Fisjonen ble gjennomført med regnskapsmessig og skattemessig kontinuitet og med virkning fra 01.01. 2020

Pr. 31.12.2020 var samtlige aksjer eid av Human Care Holding AS.

Konsernregnskapet kan utleveres ved morselskapets forretningskontor, som er Kilengaten 1, 3117 Tønsberg.



### Human Care AS

Årsregnskap 2020

|   |                        |                    |
|---|------------------------|--------------------|
| 9 | Goodwill               |                    |
|   |                        | Goodwill           |
|   | Tilgang ved fisjon     | <u>167 732 607</u> |
|   | Anskaffelseskost 31.12 | <u>167 732 607</u> |

**Nedskrivningstest goodwill:**

I tråd med internasjonale regnskapsprinsipper (IAS 36), blir balanseført verdi av goodwill vurdert årlig opp mot gjenvinnbart beløp for vurderingsenheten, som av ledelsen er vurdert å være den norske virksomheten. Årets test som ble utført i november 2020 underbygger at gjenvinnbart beløp overstiger balanseført verdi av goodwill med solid margin.



## Human Care Bo AS

Årsregnskap 2020

### 10 Langsiktig gjeld og pantstillelser

Alle selskaper i det norske konsernet inngår i en cashpool-avtale med solidarisk ansvar og for alle forpliktelser i avtalen, begrenset oppad til NOK 15.000.000,- pr selskap. Trekk og innskudd i ordningen er vist i selskapets balanse som konsernfordringer og konserngjeld (ref. note 6)

Avtalen inneholder vanlige vilkår, herunder covenants (forholdstall), som jevniig rapporteres til långivere (netto gjeld til EBITDA og rentedekning).

Lånefasiliteten er ikke sikret, men er underlagt vanlige forpliktelser og garantier, samt andre betingelser som begrensning på pantsettelse av eiendeler, restriksjoner vedrørende gjeld i datterselskaper og restriksjoner på avhendelser og oppkjøp.

Selskapet har følgende kausjonsbeløp for andre konsernselskaper:

|                |           |
|----------------|-----------|
| Factoring      | 5 000 000 |
| Driftstilbehør | 5 000 000 |

### 11 Finansiell markedsrisiko

#### Kreditrisiko

Risiko for at motpart ikke har økonomisk evne til å oppfylle forpliktelser, ansees for liten da kundefordringer for en stor del består av krav mot stat og kommuner.

#### Prisrisiko

Selskapet har kontrakter med stat og kommuner, og dermed faste avtaler for priser. Dette bidrar til forutsigbarhet og minimal risiko for tap.

#### Renterisiko

Selskapet har ingen låneforpliktelser foruten konsernkontoordningen.

#### Valutarisiko

Selskapet er i liten grad eksponert for valutasingninger.

### 12 Virksomhetsområder

Virksomhetsområdet til Human Care BO AS er å være et selskap som leverer tjenester innenfor helse og omsorg og psykisk helse.



## Human Care Bo AS Årsregnskap 2020

### 13 Leieavtaler (IFRS 16)

2020

| Bruksrett                    | Eiendommer        | Biler            | Totalt            |
|------------------------------|-------------------|------------------|-------------------|
| Inngående balanse ved fisjon | 102 907 342       | 2 223 054        | 105 130 396       |
| Årets avskrivninger          | -10 107 517       | -565 873         | -10 673 390       |
|                              |                   |                  | -                 |
| <b>Balanse 31.12</b>         | <b>92 799 825</b> | <b>1 657 181</b> | <b>94 457 006</b> |

### Leieforpliktelse 2020

|   |                   |
|---|-------------------|
| Forfallsanalyse kontraktmessig forfall - diskontert |                   |
| Kortere enn 1 år                                    | 12 433 175        |
| Mellom 1 - 5 år                                     | 40 345 870        |
| Mer enn 5 år  | 43 745 924        |
| <b>Totale diskonterte leieforpliktelser 31.12</b>   | <b>96 525 969</b> |

### Leieforpliktelse i balansen 31.12

|   |             |
|---|-------------|
| herav kortsiktig (presentert som annen kortsiktig gjeld)  | -11 026 237 |
| herav langsiktig  | -85 499 732 |
| Kostnader ved kortsiktige leieavtaler og ved leieavtaler hvor underliggende eiendeler har lav verdi | 37 030      |

### Resultatregnskapet 2020

|                           |            |
|---------------------------|------------|
| Rente på leieforpliktelse | 2 903 604  |
| Avskrivninger leieavtaler | 10 673 390 |

### Kontantstrømpoppstillingen 2020

|                            |            |
|----------------------------|------------|
| Betalinger ved leieavtaler | 12 429 182 |
|----------------------------|------------|



**Human Care Bo AS**

Årsregnskap 2020

**Oppstilling over totalresultat**

|               | 2020              |
|---------------|-------------------|
| ÅRSRESULTAT   | <u>25 097 574</u> |
| TOTALRESULTAT | <u>75 097 574</u> |



## Human Care Bo AS

Årsregnskap 2020

### Kontantstrømoppstilling

|   | <u>2020</u>        |
|---|--------------------|
| <b>Kontantstrømmer fra operasjonelle aktiviteter</b>    |                    |
| Resultat før skattekostnad                              | 32 197 093         |
| Periodens betalte skatt                                 | -2 025 079         |
| Gevinst/tap ved salg av anleggsmidler                   | -12 002            |
| Ordinære avskrivninger driftsmidler                     | 2 578 154          |
| Amortisering bruksrett leieavtaler (IFRS 16)            | 10 673 390         |
| Rentekostnader ved balanseførte leieavtaler (IFRS 16)   | 2 903 604          |
| Endring i kundefordringer                               | -4 023 571         |
| Endring i leverandørgjeld                               | -583 785           |
| Endring i andre tidsavgrensingsposter                   | -4 833 841         |
| <b>Netto kontantstrøm fra operasjonelle aktiviteter</b> | <u>36 873 963</u>  |
| <b>Kontantstrømmer fra investeringsaktiviteter</b>      |                    |
| Utbetalinger ved kjøp av varige driftsmidler            | -2 270 406         |
| Nedbetaling av leieforpliktelse (IFRS 16)               | -12 429 182        |
| <b>Netto kontantstrøm fra investeringsaktiviteter</b>   | <u>-14 699 588</u> |
| <b>Kontantstrømmer fra finansieringsaktiviteter</b>     |                    |
| Utbetaling ved nedbetaling av langsiktig gjeld          | -500 000           |
| Netto endring kassekreditt                              | 3 055 163          |
| Netto endring konsernmellomværende                      | -19 915 444        |
| <b>Netto kontantstrøm fra finansieringsaktiviteter</b>  | <u>-17 360 281</u> |
| <b>Netto endring i kontanter og kontantekvivalenter</b> | <u>4 814 094</u>   |
| <b>Kontanter og kontantekvivalenter 31.12</b>           | <u>4 814 094</u>   |



Human Care BO AS

Foretaksnummer: 925 034 657

## Årsberetning 2020

### Virksomhetens art og sted

Human Care Bo AS er et omsorgsforetak som driver helse -og omsorgstjenester. Selskapets tjenester markedsføres under varemerket «Humana omsorg og assistanse», og målet er å være det selvsagte valget innen helse- og omsorgstjenester for kunder, brukere og samarbeidspartnere som stiller høye krav til kvalitet. Selskapet er 100% eiet av Human Care Holding AS.

Virksomheten har hovedkontor i Borkenes kommune.

Som et ledd i å forenkle selskapsstrukturen, ble selskapet Human Care Bo AS etablert i 2020 ved en omorganisering i tre trinn. I første trinn ble KOA Helse og omsorg AS, KOA Psykisk Helse AS og KOA Ungdomstiltak AS fusjonert med morselskapet Kvæfjord Opplevelse og Avlastning AS. I trinn 2 ble det fusjonerte Kvæfjord Opplevelse og Avlastning AS fusjonert med morselskapet Human Care AS. I tredje trinn ble Human Care AS fusjonert med overføring av virksomhet til to nye selskaper som ble stiftet ved fisjonen; Human Care Bo AS og Human Care Ung AS. Transaksjonene er gjennomført med regnskapsmessig og skattemessige kontinuitet med virkning fra 1. januar 2020. Virksomheten i Human Care Bo AS er således en videreføring av virksomhet som tidligere ble drevet i andre selskaper.

### Fortsatt drift

I samsvar med regnskapslovens paragraf 3-3 bekreftes det at forutsetningene om fortsatt drift er tilstede og årsregnskapet er satt opp under denne forutsetningen.

Selskapet har stabil drift, er veletablert i markedet og er i en sunn økonomisk og finansiell stilling.

### Redegjørelse for årsregnskapet

Selskapets omsetning var på kr. 256,6 mill. Selskapet hadde et overskudd på kr 32,2 mill. før skatt.

Totalkapitalen utgjør kr. 420,1 mill. og egenkapitalandelen er 65,9%.

### Likviditet

Selskapet hadde pr. 31.12.2020 en likviditetsbeholdning på kr. 4,8 mill.

### Kontantstrøm

Selskapet har en positiv kontantstrøm fra operasjonelle aktiviteter på kr 36,9 mill. som kommer fra overskudd i driften samt verdien av bruksrett langsiktige leasingavtaler.

### Risikovurdering

Finansiell risiko vurderes som lav.

Antall personer som har behov for hjelp er stabilt, og Human Care Bo AS sin viktigste oppgave er derfor å opprettholde god kvalitet i virksomheten gjennom å ivareta et godt arbeidsmiljø, faglig utvikling og god økonomisk styring.

Human Care Bo AS sine kunder er offentlige kunder, og kredittrisikoen er derfor svært lav.

### Arbeidsmiljø, likestilling

Selskapet hadde ved utgangen av 2020 325 ansatte, som tilsvarer 244,7 årsverk.

Medarbeiderundersøkelser bekrefter at arbeidsmiljøet er bra. Det har i 2020 ikke vært noen alvorlige skader på personell i arbeidssituasjon. Det fokuseres på helse, miljø og sikkerhet i arbeidssituasjon.

Korttidssykefraværet var 2,3% og langtidssykefraværet var 3,9%.

### Tiltak for å hindre diskriminering

Selskapet har i lang tid hatt som policy å tilrettelegge for likestilling mellom kjønnene i virksomheten. Selskapet gjennomfører i den forbindelse fortløpende tiltak for å fremme denne målsetting. Selskapets ansettelsesbetingelser er ikke-diskriminerende, herunder når det gjelder



Human Care BO AS  
Foretaksnummer: 925 034 657

## Årsberetning 2020

avlønning i forhold til stillingskategorier og arbeidstid, samt personalpolitiske forhold for øvrig.

I selskapet samarbeider HR og ansattrepresentantene i AMU for å identifisere ulike diskrimineringsrisikoer knyttet til alle sider av arbeidsforholdet. Arbeidet omfatter blant annet områdene rekruttering, lønns- og arbeidsvilkår, forfremmelse og utviklingsmuligheter. I selskapet arbeides det for å skape en bedriftskultur som involverer alle. Ingen i selskapet skal direkte eller indirekte diskrimineres på bakgrunn av kjønn, alder, legning eller etnisitet. Våre medarbeiderundersøkelser viser at våre medarbeidere i svært liten grad opplever diskriminering.

Selskapet følger Arbeidsmiljøloven som skal ivareta likebehandling og et inkluderende arbeidsliv. Arbeidet skal være åpent for tilpasninger til personers forutsetninger og livssituasjon, og ikke være helsefarlig. Ansettelser skjer etter en vurdering av kompetanse og personlighet - uavhengig av kjønn, alder, religion, legning eller etnisk opprinnelse. Denne praksisen bidrar til å sikre mangfold.

| Kjønnsstatistikk   | Menn | Kvinner |
|--|------|---------|
| Kjønnsbalanse i virksomheten (andel)*                    | 51%  | 49%     |
| Antall kvinner og menn som er ansatt i deltidsstillinger | 54%  | 46%     |
| Antall kvinner og menn som er midlertidig ansatte**      | 63%  | 37%     |

(\*Faste og midlertidige ansatte, ikke tilkallingsvikarer)

(\*\*Kun ansatte i vikariat/ engasjement, ikke tatt med tilkallingsvikarer)

### Forskning og utvikling

Selskapet driver ingen forskning eller utviklingsaktiviteter.

### Ytre miljø

Selskapet forurenser ikke det ytre miljø. Selskapet jobber for å være en bærekraftig samfunnsaktør.

### Rettvisende bilde

Styret mener at årsregnskapet gir et rettvisende bilde av selskapets eiendeler og gjeld. Den likviditetsmessige stillingen er tilfredsstillende.

### Hendelse etter balansedagen

Det er etter det styret kjenner til ikke inntruffet hendelser etter regnskapsårets utgang som har betydning for selskapets stilling og årsresultat for 2020.

### Andre forhold

Covid-19-pandemien har påvirket selskapet og dets virksomhet, men resultatmessig har pandemien påvirket selskapet i begrenset grad. Økt sykefravær samt økt forbruk av smittevernutstyr har medført økte kostnader. Imidlertid har de økte kostnadene delvis blitt motvirket av statlige støttetiltak i forbindelse med pandemien. Dette er knyttet til redusert arbeidsgiveravgift for 3. termin og utvidede ordninger for Covid-19 relatert sykefravær. Siden februar 2020 har en kriseorganisasjon innenfor Humana konsernet arbeidet aktivt med å minimere smittespredning og pandemiens påvirkning generelt.

Det er etter det styret kjenner til ikke inntrådt andre forhold enn det som er beskrevet i forrige



Human Care BO AS  
Foretaksnummer: 925 034 657  
**Årsberetning 2020**

Tønsberg 31.3.2021.

Noora Jayasekara  
Styremedlem

Mona Vangsnes Lien  
Daglig leder/styremedlem

Rasmus Olof Nerman  
Styreleder



KPMG AS  
Markensgate 30  
4611 Kristiansand

Telephone +47 45 40 40 63  
Fax +47 38 05 86 89  
Internet www.kpmg.no  
Enterprise 935 174 627 MVA

Til generalforsamlingen i Human Care Bo AS

## Uavhengig revisors beretning

### Uttalelse om revisjonen av årsregnskapet

#### Konklusjon

Vi har revidert Human Care Bo AS' årsregnskap som består av balanse per 31. desember 2020, resultatregnskap, utvidet resultatregnskap og kontantstrømpoppstilling for regnskapsåret avsluttet per denne datoen og noteopplysninger til årsregnskapet, herunder et sammendrag av viktige regnskapsprinsipper.

Etter vår mening er det medfølgende årsregnskapet avgitt i samsvar med lov og forskrifter og gir et rettvisende bilde av selskapets finansielle stilling per 31. desember 2020, og av dets resultater og kontantstrømmer for regnskapsåret avsluttet per denne datoen i samsvar med forenklet anvendelse av internasjonale regnskapsstandarder etter regnskapsloven § 3–9.

#### Grunnlag for konklusjonen

Vi har gjennomført revisjonen i samsvar med lov, forskrift og god revisjonsskikk i Norge, herunder de internasjonale revisjonsstandardene International Standards on Auditing (ISA-ene). Våre oppgaver og plikter i henhold til disse standardene er beskrevet i Revisors oppgaver og plikter ved revisjon av årsregnskapet. Vi er uavhengige av selskapet slik det kreves i lov og forskrift, og har overholdt våre øvrige etiske forpliktelser i samsvar med disse kravene. Etter vår oppfatning er innhentet revisjonsbevis tilstrekkelig og hensiktsmessig som grunnlag for vår konklusjon.

#### Øvrig informasjon

Ledelsen er ansvarlig for øvrig informasjon. Øvrig informasjon omfatter informasjon i årsrapporten bortsett fra årsregnskapet og den tilhørende revisjonsberetningen.

Vår uttalelse om revisjonen av årsregnskapet dekker ikke øvrig informasjon, og vi attesterer ikke den øvrige informasjonen.

I forbindelse med revisjonen av årsregnskapet er det vår oppgave å lese øvrig informasjon med det formål å vurdere hvorvidt det foreligger vesentlig inkonsistens mellom øvrig informasjon og årsregnskapet, kunnskap vi har opparbeidet oss under revisjonen, eller hvorvidt den tilsynelatende inneholder vesentlig feilinformasjon.

Dersom vi konkluderer med at den øvrige informasjonen inneholder vesentlig feilinformasjon er vi pålagt å rapportere det. Vi har ingenting å rapportere i så henseende.

#### Styrets og daglig leders ansvar for årsregnskapet

Styret og daglig leder (ledelsen) er ansvarlig for å utarbeide årsregnskapet i samsvar med lov og forskrifter, herunder for at det gir et rettvisende bilde i samsvar med forenklet anvendelse av internasjonale regnskapsstandarder etter regnskapsloven § 3–9. Ledelsen er også ansvarlig for slik

#### Offices in:

KPMG AS, a Norwegian limited liability company and member firm of the KPMG network of independent member firms affiliated with KPMG International Cooperative ("KPMG International"), a Swiss entity.

Statsautoriserte revisorer - medlemmer av Dan norske Revisorforening

|         |              |              |           |
|---------|--------------|--------------|-----------|
| Oslo    | Elverum      | Mo i Rana    | Stord     |
| Ålesund | Finnsnes     | Molde        | Straume   |
| Arendal | Hamar        | Skien        | Tromsø    |
| Bergen  | Haugesund    | Sandefjord   | Trondheim |
| Bodø    | Knarvik      | Sandnessjøen | Tynset    |
| Drammen | Kristiansand | Slanger      | Ålesund   |



internkontroll som den finner nødvendig for å kunne utarbeide et regnskap som ikke inneholder vesentlig feilinformasjon, verken som følge av misligheter eller utilsiktede feil.

Ved utarbeidelsen av årsregnskapet må ledelsen ta standpunkt til selskapets evne til fortsatt drift og opplyse om forhold av betydning for fortsatt drift. Forutsetningen om fortsatt drift skal legges til grunn for årsregnskapet med mindre ledelsen enten har til hensikt å avvike selskapet eller legge ned virksomheten, eller ikke har noe realistisk alternativ til dette.

Revisors oppgaver og plikter ved revisjonen av årsregnskapet

Vårt mål med revisjonen er å oppnå betryggende sikkerhet for at årsregnskapet som helhet ikke inneholder vesentlig feilinformasjon, verken som følge av misligheter eller utilsiktede feil, og å avgi en revisjonsberetning som inneholder vår konklusjon. Betryggende sikkerhet er en høy grad av sikkerhet, men ingen garanti for at en revisjon utført i samsvar med lov, forskrift og god revisjonsskikk i Norge, herunder ISA-ene, alltid vil avdekke vesentlig feilinformasjon som eksisterer. Feilinformasjon kan oppstå som følge av misligheter eller utilsiktede feil. Feilinformasjon blir vurdert som vesentlig dersom den enkeltvis eller samlet med rimelighet kan forventes å påvirke økonomiske beslutninger som brukerne foretar basert på årsregnskapet.

Som del av en revisjon i samsvar med lov, forskrift og god revisjonsskikk i Norge, herunder ISA-ene, utøver vi profesjonelt skjønn og utviser profesjonell skepsis gjennom hele revisjonen. I tillegg:

- identifiserer og anslår vi risikoen for vesentlig feilinformasjon i regnskapet, enten det skyldes misligheter eller utilsiktede feil. Vi utformer og gjennomfører revisjonshandlinger for å håndtere slike risikoer, og innhenter revisjonsbevis som er tilstrekkelig og hensiktsmessig som grunnlag for vår konklusjon. Risikoen for at vesentlig feilinformasjon som følge av misligheter ikke blir avdekket, er høyere enn for feilinformasjon som skyldes utilsiktede feil, siden misligheter kan innebære samarbeid, forfalskning, bevisste utelatelser, uriktige fremstillinger eller overstyring av internkontroll.
- opparbeider vi oss en forståelse av den interne kontroll som er relevant for revisjonen, for å utforme revisjonshandlinger som er hensiktsmessige etter omstendighetene, men ikke for å gi uttrykk for en mening om effektiviteten av selskapets interne kontroll.
- evaluerer vi om de anvendte regnskapsprinsippene er hensiktsmessige og om regnskapestimatene og tilhørende noteopplysninger utarbeidet av ledelsen er rimelige.
- konkluderer vi på hensiktsmessigheten av ledelsens bruk av fortsatt drift-forutsetningen ved avleggelsen av regnskapet, basert på innhentede revisjonsbevis, og hvorvidt det foreligger vesentlig usikkerhet knyttet til hendelser eller forhold som kan skape tvil av betydning om selskapets evne til fortsatt drift. Dersom vi konkluderer med at det eksisterer vesentlig usikkerhet, kreves det at vi i revisjonsberetningen henleder oppmerksomheten på tilleggsopplysningene i regnskapet, eller, dersom slike tilleggsopplysninger ikke er tilstrekkelige, at vi modifierer vår konklusjon om årsregnskapet og årsberetningen. Våre konklusjoner er basert på revisjonsbevis innhentet inntil datoen for revisjonsberetningen. Etterfølgende hendelser eller forhold kan imidlertid medføre at selskapet ikke fortsetter driften.
- evaluerer vi den samlede presentasjonen, strukturen og innholdet, inkludert tilleggsopplysningene, og hvorvidt årsregnskapet representerer de underliggende transaksjonene og hendelsene på en måte som gir et rettvise bilde.

Vi kommuniserer med styret blant annet om det planlagte omfanget av revisjonen og til hvilken tid revisjonsarbeidet skal utføres. Vi utveksler også informasjon om forhold av betydning som vi har avdekket i løpet av revisjonen, herunder om eventuelle svakheter av betydning i den interne kontrollen.



#### Uttalelse om andre lovmessige krav

##### Konklusjon om årsberetningen

Basert på vår revisjon av årsregnskapet som beskrevet ovenfor, mener vi at opplysningene i årsberetningen om årsregnskapet og forutsetningen om fortsatt drift er konsistente med årsregnskapet og i samsvar med lov og forskrifter.

##### Konklusjon om registrering og dokumentasjon

Basert på vår revisjon av årsregnskapet som beskrevet ovenfor, og kontrollhandlinger vi har funnet nødvendig i henhold til internasjonal standard for attestasjonsoppdrag (ISAE) 3000

«Attestasjonsoppdrag som ikke er revisjon eller forenklet revisorkontroll av historisk finansiell informasjon», mener vi at ledelsen har oppfylt sin plikt til å sørge for ordentlig og oversiktlig registrering og dokumentasjon av selskapets regnskapsopplysninger i samsvar med lov og god bokføringsskikk i Norge.

Kristiansand, 9. april 2021

KPMG AS

Nils Eivind Holst  
Statsautorisert revisor