



ÅRSREGNSKAPET FOR REGNSKAPSÅRET 2020 - GENERELL INFORMASJON

Enheten

Organisasjonsnummer: 933 556 026
Organisasjonsform: Aksjeselskap
Foretaksnavn: MAREL INVEST AS
Forretningsadresse: Kirkeåsveien 25
1178 OSLO

Regnskapsår

Årsregnskapets periode: 01.01.2020 - 31.12.2020

Konsern

Morselskap i konsern: Nei

Regnskapsregler

Regler for små foretak benyttet: Ja
Benyttet ved utarbeidelsen av årsregnskapet til selskapet: Regnskapslovens alminnelige regler

Årsregnskapet fastsatt av kompetent organ

Bekreftet av representant for selskapet: Marianne Strandberg
Dato for fastsettelse av årsregnskapet: 14.04.2021

Grunnlag for avgivelse

År 2020: Årsregnskapet er elektronisk innlevert
År 2019: Tall er hentet fra elektronisk innlevert årsregnskap fra 2020

Det er ikke krav til at årsregnskapet m.v. som sendes til Regnskapsregisteret er undertegnet. Kontrollen på at dette er utført ligger hos revisor/enhetens øverste organ. Sikkerheten ivaretas ved at innsender har rolle/rettighet for innsending av årsregnskapet via Altinn, og ved at det bekreftes at årsregnskapet er fastsatt av kompetent organ.

Brønnøysundregistrene, 03.05.2021



Resultatregnskap

Beløp i: NOK	Note	2020	2019
RESULTATREGNSKAP			
Kostnader			
Annen driftskostnad	2	12 609	7 529
Sum kostnader		12 609	7 529
Driftsresultat		-12 609	-7 529
Finansinntekter og finanskostnader			
Annen renteinntekt		14	55
Sum finansinntekter		14	55
Verdiendring av andre finansielle anleggsmidler	3	858	22 424
Sum finanskostnader		858	22 424
Netto finans		-844	-22 369
Ordinært resultat før skattekostnad	4	-13 453	-29 898
Ordinært resultat etter skattekostnad		-13 453	-29 898
Årsresultat		-13 453	-29 898
Årsresultat etter minoritetsinteresser		-13 453	-29 898
Totalresultat		-13 453	-29 898
Overføringer og disponeringer			
Udekket tap		-13 453	-29 898
Sum overføringer og disponeringer		-13 453	-29 898



Balanse

Beløp i: NOK	Note	2020	2019
BALANSE - EIENDELER			
Anleggsmidler			
Immaterielle eiendeler			
Finansielle anleggsmidler			
Investeringer i aksjer og andeler	3	181 784	182 642
Sum finansielle anleggsmidler		181 784	182 642
Sum anleggsmidler		181 784	182 642
Omløpsmidler			
Varer			
Bankinnskudd, kontanter og lignende			
Bankinnskudd, kontanter o.l.		89 974	108 568
Sum bankinnskudd, kontanter og lignende		89 974	108 568
Sum omløpsmidler		89 974	108 568
SUM EIENDELER		271 758	291 210
BALANSE - EGENKAPITAL OG GJELD			
Egenkapital			
Innskutt egenkapital			
Aksjekapital	5	1 048 000	1 048 000
Sum innskutt egenkapital		1 048 000	1 048 000
Opptjent egenkapital			
Udekket tap		776 242	762 790
Sum opptjent egenkapital		-776 242	-762 790
Sum egenkapital	1	271 758	285 210
Sum langsiktig gjeld		0	0



Balanse

Beløp i: NOK	Note	2020	2019
Kortsiktig gjeld			
Annen kortsiktig gjeld			6 000
Sum kortsiktig gjeld			6 000
Sum gjeld		0	6 000
SUM EGENKAPITAL OG GJELD		271 758	291 210



Brønnøysundregistrene

ÅRSREGNSKAP FOR REGNSKAPSÅRET 2020 - GENERELL INFORMASJON

Journalnummer: 2021 220616

Enheten

Organisasjonsnummer: 933 556 026
Organisasjonsform: Aksjeselskap
Foretaksnavn: MAREL INVEST AS
Forretningsadresse: Kirkeåsveien 25
1178 OSLO

Regnskapsår

Årsregnskapets periode: 01.01.2020 - 31.12.2020

Konsern

Morselskap i konsern: Nei

Regnskapsregler

Regler for små foretak benyttet: Ja
Benyttet ved utarbeidelsen av
årsregnskapet til selskapet: Regnskapslovens alminnelige regler

Årsregnskapet fastsatt av kompetent organ

Bekreftet av representant for selskapet: Marianne Strandberg
Dato for fastsettelse av årsregnskapet: 14.04.2021

Revisjon

Selskapet har besluttet at årsregnskapet
ikke skal revideres: Ja
Årsregnskapet er utarbeidet av ekstern
autorisert regnskapsfører: Ja

Grunnlag for avgivelse

År 2020: Årsregnskap er elektronisk innlevert.
År 2019: Tall er hentet fra elektronisk innlevert årsregnskap fra 2020.

Det er ikke krav til at årsregnskapet m.v. som sendes til Regnskapsregisteret er undertegnet. Kontrollen på at dette er utført ligger hos revisor/enhetens øverste organ. Sikkerheten ivaretas ved at innsender har rolle/rettighet for innsending av årsregnskapet via Altinn, og ved at det bekreftes at årsregnskapet er fastsatt av kompetent organ.

Brønnøysundregistrene, 24.04.2021



Organisasjonsnr: 933 556 026
MAREL INVEST AS

RESULTATREGNSKAP

Beløp i: NOK	Note	2020	2019
RESULTATREGNSKAP			
Kostnader			
Annen driftskostnad	2	12 609	7 529
Sum kostnader		12 609	7 529
Driftsresultat		-12 609	-7 529
Finansinntekter og finanskostnader			
Annen renteinntekt		14	55
Sum finansinntekter		14	55
Verdiendring av andre finansielle anleggsmidler	3	858	22 424
Sum finanskostnader		858	22 424
Netto finans		-844	-22 369
Ordinært resultat før skattekostnad	4	-13 453	-29 898
Ordinært resultat etter skattekostnad		-13 453	-29 898
Årsresultat		-13 453	-29 898
Årsresultat etter minoritetsinteresser		-13 453	-29 898
Totalresultat		-13 453	-29 898
Overføringer og disponeringer			
Udekket tap		-13 453	-29 898
Sum overføringer og disponeringer		-13 453	-29 898



Organisasjonsnr: 933 556 026
MAREL INVEST AS

BALANSE

Beløp i: NOK	Note	2020	2019
BALANSE - EIENDELER			
Anleggsmidler			
Immaterielle eiendeler			
Finansielle anleggsmidler			
Investeringer i aksjer og andeler	3	181 784	182 642
Sum finansielle anleggsmidler		181 784	182 642
Sum anleggsmidler		181 784	182 642
Omløpsmidler			
Varer			
Bankinnskudd, kontanter og lignende			
Bankinnskudd, kontanter o. l.		89 974	108 568
Sum bankinnskudd, kontanter og lignende		89 974	108 568
Sum omløpsmidler		89 974	108 568
SUM EIENDELER		271 758	291 210
BALANSE - EGENKAPITAL OG GJELD			
Egenkapital			
Innskutt egenkapital			
Aksjekapital	5	1 048 000	1 048 000
Sum innskutt egenkapital		1 048 000	1 048 000
Opptjent egenkapital			
Udekket tap		776 242	762 790
Sum opptjent egenkapital		-776 242	-762 790
Sum egenkapital	1	271 758	285 210
Sum langsiktig gjeld		0	0
Kortsiktig gjeld			
Annen kortsiktig gjeld			6 000
Sum kortsiktig gjeld			6 000
Sum gjeld		0	6 000



SUM EGENKAPITAL OG GJELD

271 758

291 210



Organisasjonsnr: 933 556 026
MAREL INVEST AS

NOTEOPPLYSNINGER - SELSKAP - alle poster oppgitt i hele tall

Note

Regnskapsprinsipper

Note

Antall aksjer og aksjeeiere

<u>Aksjeklasse</u>	<u>Ant. aksjer</u>	<u>Pålydende</u>	<u>Bokført verdi</u>
Ordinære aksjer	5240.00	200.00	1048000.00

<u>Aksjeeiere - fritekst</u>	<u>Antall</u>	<u>Eierandel</u>	<u>Aksjeklasse</u>
Berit Strandberg	5240.00	100.00%	Ordinære aksjer

<u>Sum</u>	<u>Sum antall</u>	<u>Sum eierandel</u>
	5240.00	100.00%

Note

Ytelser til ledende personer
Er det gitt ytelser til ledende person: Nei

Ytelser til daglig leder

<u>Ytelser</u>	<u>Lønn</u>	<u>Pensj.forpl.</u>	<u>Andre godtgj.</u>
----------------	-------------	---------------------	----------------------

Note

Antall årsverk i regnskapsåret

Virksomheten har hatt følgende antall årsverk:
0.00

Note

Lån og sikkerhetsstillelse til ledende personer og aksjeeiere

Er det gitt lån eller sikkerhetsstillelse til ledende personer: Nei

<u>Sikkerhetsstillelse</u>	<u>Daglig leder</u>	<u>Styrets leder</u>	<u>Andre nærstående</u>
	0	0	0



Resultatregnskap Marel Invest AS under avvikling


 Legally signed by
Bjørn Egil Aanstad
14.04.2021
 Legally signed by
Elisabeth Strandberg
15.04.2021
 Legally signed by
Marianne Strandberg
20.04.2021


Driftsinntekter og driftskostnader	Note	2020	2019
Annen driftskostnad	2	12 609	7 529
Sum driftskostnader		12 609	7 529
Driftsresultat		-12 609	-7 529
Finansinntekter og finanskostnader			
Annen renteinntekt		14	55
Verdiendring av andre finansielle anleggsmidler	3	-858	-22 424
Resultat av finansposter		-844	-22 369
Ordinært resultat før skattekostnad	4	-13 453	-29 898
Ordinært resultat		-13 453	-29 898
Årsresultat		-13 453	-29 898
Overføringer			
Overført til udekket tap		13 453	29 898
Sum overføringer		-13 453	-29 898




Balanse

Marel Invest AS under avvikling

 Legally signed by
Bjørn Egil Aanstad
14.04.2021

 Legally signed by
Elisabeth Strandberg
15.04.2021

 Legally signed by
Marianne Strandberg
20.04.2021

Eiendeler	Note	2020	2019
Anleggsmidler			
Finansielle driftsmidler			
Investeringer i aksjer og andeler	3	<u>181 784</u>	<u>182 642</u>
Sum finansielle anleggsmidler		181 784	182 642
Sum anleggsmidler		181 784	182 642
Omløpsmidler			
Bankinnskudd, kontanter o.l.		89 974	108 568
Sum omløpsmidler		89 974	108 568
Sum eiendeler		271 758	291 210
Egenkapital og gjeld			
Innskutt egenkapital			
Aksjekapital	5	<u>1 048 000</u>	<u>1 048 000</u>
Sum innskutt egenkapital		1 048 000	1 048 000
Opptjent egenkapital			
Udekket tap		<u>-776 242</u>	<u>-762 790</u>
Sum opptjent egenkapital		-776 242	-762 790
Sum egenkapital	1	271 758	285 210
Kortsiktig gjeld			
Annen kortsiktig gjeld		0	6 000
Sum kortsiktig gjeld		0	6 000
Sum gjeld		0	6 000
Sum egenkapital og gjeld		271 758	291 210

Oslo, 14.04.2021

Styret i Marel Invest AS under avvikling

Bjørn Egil Aanstad
styremedlem

Elisabeth Strandberg
styremedlem/daglig leder

Marianne Strandberg
styrets leder

Marel Invest AS under avvikling

Side 2



Noter 2020

Marel Invest AS under avvikling

Legally signed by Bjørn Egil Aanstad 14.04.2021

Legally signed by Elisabeth Strandberg 15.04.2021

Legally signed by Marianne Strandberg 20.04.2021

Note 1 - Regnskapsprinsipp m.v.

Selskapet er under avvikling og var tenkt avviklet pr utgangen av 2020. Imidlertid var ikke alle forhold på plass, slik at den endelige avviklingen vil skje i løpet av 2021.

I årsregnskapet er alle poster verdsatt og periodisert i overensstemmelse med regnskapslovens bestemmelser og reglene som følger av god regnskapsskikk for små foretak.

Mer enn halvparten av selskapets aksjekapital er tapt. Selskapet har ingen gjeld og ut fra dette vurderes egenkapital å være tilfredsstillende. Eiendeler er bokført til beregnede virkelige verdier, selv om vederlag for oppgjør av aksjeposter kan være noe usikker.

Note 2 - Ansatte, godtgjørelser, lån til ansatte mm

Selskapet har ingen ansatte. Det er ikke utbetalt godtgjørelse til styret, og det er ikke grunnlag for obligatorisk tjenestepensjon.

Selskapet har valgt bort revisjon så det er foreligger ikke revisjonshonorar.

Note 3 – Finansielle driftsmidler

Investeringer i aksjer	Eierandel	Kost pris	Tidligere nedskrevet	Årets Endring	Bokført verdi
Bulgaria Eiendom Invest AS		500 000			
Tilbakebetalt overkurs		-20 000			
Bulgaria Eiendom Invest AS	< 1 %	480 000	-299 814	633	180 819
Prima Office Germany AS		378 500			
Tilbakebetalt overkurs		-138 890			
Prima Office Germany AS	< 1 %	239 610	-237 154	-1 491	965
Sum		719 610	-536 968	-858	181 784

Bokført verdi tilsvare notert likningsverdi på aksjene. I dagens marked er det vanskelig å anslå virkelig verdi.

Note 4 – Skattegrunnlag

	2020	2019
Ordinært resultat før skatt	-13 453	-29 898
Permanente forskjeller (verdijustering aksjer)	858	22 424
Fremførbart underskudd	12 595	7 474
Grunnlag betalbar skatt	0	0
Utsatt skatt/utsatt skattefordel	2019	2020
Akkumulert fremførbart underskudd	-225 837	-238 432
Inngår ikke i beregningen av utsatt skatt	225 837	238 432
Beregnet, ikke bokført utsatt skattefordel	-52 455	-49 684
Beregnet skattesats	22 %	22 %

I samsvar med god regnskapsskikk for små foretak er utsatt skattefordel ikke balanseført



Noter 2020

Marel Invest AS under avvikling

Legally signed by
Bjørn Egil Aanstad
14.04.2021

Legally signed by
Elisabeth Strandberg
15.04.2021

Legally signed by
Marianne Strandberg
20.04.2021

Note 5 - Aksjekapital

Aksjekapitalen er kr 1 048 000 fordelt på 5 240 aksjer à kr 200 i én aksjeklasse. Alle aksjer gir lik stemmerett.

Aksjonærer:	Antall aksjer	Eierandel	Stilling i selskapet
Berit Strandberg	5 240	100,00 %	
Totalt	5 240	100,00 %	