



ÅRSREGNSKAPET FOR REGNSKAPSÅRET 2024 - GENERELL INFORMASJON

Enheten

Organisasjonsnummer:	938 998 582
Organisasjonsform:	Aksjeselskap
Foretaksnavn:	ORTOMEDIC AS
Forretningsadresse:	Vollsveien 13E 1366 LYSAKER

Regnskapsår

Årsregnskapets periode:	01.01.2024 - 31.12.2024
-------------------------	-------------------------

Konsern

Mørselskap i konsern:	Ja
Konsernregnskap lagt ved:	Ja

Regnskapsregler

Regler for små foretak benyttet:	Nei
Benyttet ved utarbeidelsen av årsregnskapet til selskapet:	Regnskapslovens alminnelige regler
Benyttet ved utarbeidelsen av årsregnskapet til konsernet:	Regnskapslovens alminnelige regler

Årsregnskapet fastsatt av kompetent organ

Bekreftet av representant for selskapet:	Thormod Dønås
Dato for fastsettelse av årsregnskapet:	24.04.2025

Grunnlag for avgivelse

År 2024: Årsregnskapet er elektronisk innlevert
År 2023: Tall er hentet fra elektronisk innlevert årsregnskap fra 2024

Det er ikke krav til at årsregnskapet m.v. som sendes til Regnskapsregisteret er undertegnet. Kontrollen på at dette er utført ligger hos revisor/enhetens øverste organ. Sikkerheten ivaretas ved at innsender har rolle/rettighet for innsending av årsregnskapet via Altinn, og ved at det bekreftes at årsregnskapet er fastsatt av kompetent organ.

Brønnøysundregistrene, 03.06.2025



Resultatregnskap

Beløp i: NOK	Note	2024	2023
RESULTATREGNSKAP			
Inntekter			
Salgsinntekt	2	512 223 700	495 267 244
Sum inntekter		512 223 700	495 267 244
Kostnader			
Varekostnad	3	342 071 536	333 196 169
Lønnskostnad	4,5	84 752 940	80 212 551
Avskrivning på varige driftsmidler og immaterielle eiendeler	6	1 002 541	863 217
Annen driftskostnad	4, 6	49 091 667	47 829 400
Sum kostnader		476 918 684	462 101 337
Driftsresultat		35 305 016	33 165 907
Finansinntekter og finanskostnader			
Renteinntekt fra foretak i samme konsern	7	311 191	513 809
Annen renteinntekt		49 003	50 311
Annen finansinntekt	3	830 948	1 412 314
Sum finansinntekter		1 191 142	1 976 434
Annen rentekostnad		954 462	1 139 102
Annen finanskostnad	3	1 018 648	2 152 515
Sum finanskostnader		1 973 110	3 291 617
Netto finans		-781 968	-1 315 183
Resultat før skattekostnad		34 523 048	31 850 724
Skattekostnad	12	7 828 463	7 277 950
Årsresultat		26 694 585	24 572 774
Overføringer og disponeringer			
Ordinært utbytte		10 000 000	5 000 000
Overføringer til/fra annen egenkapital		16 694 585	19 562 774
Sum overføringer og disponeringer		26 694 585	24 562 774



Balanse

Beløp i: NOK	Note	2024	2023
BALANSE - EIENDELER			
Anleggsmidler			
Immaterielle eiendeler			
Utsatt skattefordel	12	2 410 434	2 721 585
Sum immaterielle eiendeler		2 410 434	2 721 585
Varige driftsmidler			
Driftsløsøre, inventar, verktøy, kontormaskiner og lignende	6,11	3 179 625	3 755 323
Sum varige driftsmidler		3 179 625	3 755 323
Finansielle anleggsmidler			
Investering i datterselskap	7	925 300	925 300
Andre fordringer	9	141 668	166 684
Sum finansielle anleggsmidler		1 066 968	1 091 984
Sum anleggsmidler		6 657 027	7 568 892
Omløpsmidler			
Varer			
Varer	8,11	238 105 876	212 205 628
Sum varer		238 105 876	212 205 628
Fordringer			
Kundefordringer	9,11	57 125 778	73 210 055
Andre fordringer	9	2 302 133	2 049 832
Konsernfordringer	7,9	4 730 892	8 437 746
Sum fordringer		64 158 803	83 697 633
Bankinnskudd, kontanter og lignende			
Bankinnskudd, kontanter og lignende	11	8 531 928	4 273 947
Sum bankinnskudd, kontanter og lignende		8 531 928	4 273 947
Sum omløpsmidler		310 796 607	300 177 208
SUM EIENDELER		317 453 634	307 746 100



Balanse

Beløp i: NOK	Note	2024	2023
BALANSE - EGENKAPITAL OG GJELD			
Egenkapital			
Innskutt egenkapital			
Selskapskapital	10,13	2 800 000	2 800 000
Overkurs	13	1 350 000	1 350 000
Sum innskutt egenkapital		4 150 000	4 150 000
Opptjent egenkapital			
Annen egenkapital	13	184 994 275	168 299 690
Sum opptjent egenkapital		184 994 275	168 299 690
Sum egenkapital		189 144 275	172 449 690
Gjeld			
Langsiktig gjeld			
Pensjonsforpliktelser	5	5 142 920	6 516 387
Sum avsetninger for forpliktelser		5 142 920	6 516 387
Annen langsiktig gjeld			
Sum langsiktig gjeld		5 142 920	6 516 387
Kortsiktig gjeld			
Gjeld til kredittinstitusjoner	11		16 748 038
Leverandørgjeld	2	83 944 654	78 516 784
Betalbar skatt	12	7 517 312	6 418 416
Skyldige offentlige avgifter	11	14 109 479	14 900 748
Utbytte		10 000 000	5 000 000
Annen kortsiktig gjeld		7 594 994	7 196 037
Sum kortsiktig gjeld		123 166 439	128 780 023
Sum gjeld		128 309 359	135 296 410
SUM EGENKAPITAL OG GJELD		317 453 634	307 746 100



Konsernets resultatregnskap

Beløp i: NOK	Note	2024	2023
RESULTATREGNSKAP			
Inntekter			
Salgsinntekt	2	570 478 391	561 493 237
Sum inntekter		570 478 391	561 493 237
Kostnader			
Varekostnad	3	381 461 726	379 342 199
Lønnskostnad	4,5	97 447 357	90 453 569
Avskrivning på varige driftsmidler og immaterielle eiendeler	6	1 070 489	929 670
Annen driftskostnad	4,6	55 987 352	53 535 227
Sum kostnader		535 966 924	524 260 665
Driftsresultat		34 511 467	37 232 572
Finansinntekter og finanskostnader			
Annen renteinntekt		79 275	194 879
Annen finansinntekt	3	856 998	1 745 313
Sum finansinntekter		936 273	1 940 192
Annen rentekostnad		963 331	1 142 120
Annen finanskostnad	3	1 460 702	2 149 742
Sum finanskostnader		2 424 033	3 291 862
Netto finans		-1 487 760	-1 351 670
Resultat før skattekostnad		33 023 707	35 880 902
Skattekostnad	12	7 566 985	8 141 385
Årsresultat		25 456 722	27 739 517



Konsernets balanse

Beløp i: NOK	Note	2024	2023
BALANSE - EIENDELER			
Anleggsmidler			
Immaterielle eiendeler			
Utsatt skattefordel	12	2 002 315	2 057 332
Sum immaterielle eiendeler		2 002 315	2 057 332
Varige driftsmidler			
Driftsløsøre, inventar, verktøy, kontormaskiner og lignende	6,11	3 225 216	3 867 846
Sum varige driftsmidler		3 225 216	3 867 846
Finansielle anleggsmidler			
Andre fordringer	9	141 668	166 684
Sum finansielle anleggsmidler		141 668	166 684
Sum anleggsmidler		5 369 199	6 091 862
Omløpsmidler			
Varer			
Varer	8,11	249 792 749	222 350 613
Sum varer		249 792 749	222 350 613
Fordringer			
Kundefordringer	9,11	80 533 680	94 026 482
Andre fordringer	9	2 323 106	2 334 386
Sum fordringer		82 856 786	96 360 868
Bankinnskudd, kontanter og lignende			
Bankinnskudd, kontanter og lignende	11	10 312 606	14 565 723
Sum bankinnskudd, kontanter og lignende		10 312 606	14 565 723
Sum omløpsmidler		342 962 141	333 277 204
SUM EIENDELER		348 331 340	339 369 066

BALANSE - EGENKAPITAL OG GJELD



Konsernets balanse

Beløp i: NOK	Note	2024	2023
Egenkapital			
Innskutt egenkapital			
Selskapskapital	10,13	2 800 000	2 800 000
Overkurs	13	1 350 000	1 350 000
Sum innskutt egenkapital		4 150 000	4 150 000
Opptjent egenkapital			
Annen egenkapital	13	197 763 155	182 081 969
Sum opptjent egenkapital		197 763 155	182 081 969
Sum egenkapital		201 913 155	186 231 969
Gjeld			
Langsiktig gjeld			
Pensjonsforpliktelser	5	5 142 920	6 516 387
Sum avsetninger for forpliktelser		5 142 920	6 516 387
Annen langsiktig gjeld			
Sum langsiktig gjeld		5 142 920	6 516 387
Kortsiktig gjeld			
Gjeld til kredittinstitusjoner	11		16 748 038
Leverandørgjeld	2	96 949 666	88 643 696
Betalbar skatt	12	7 517 312	7 243 056
Skyldige offentlige avgifter	11	16 854 537	19 538 134
Utbytte		10 000 000	5 000 000
Annen kortsiktig gjeld		9 953 750	9 447 986
Sum kortsiktig gjeld		141 275 265	146 620 910
Sum gjeld		146 418 185	153 137 297
SUM EGENKAPITAL OG GJELD		348 331 340	339 369 266



Brønnøysundregistrene

ÅRSREGNSKAP FOR REGNSKAPSÅRET 2024 - GENERELL INFORMASJON

Journalnummer: 2025 433070

Enheten

Organisasjonsnummer: 938 998 582
Organisasjonsform: Aksjeselskap
Foretaksnavn: ORTOMEDIC AS
Forretningsadresse: Vollsveien 13E
1366 LYSAKER

Regnskapsår

Årsregnskapets periode: 01.01.2024 - 31.12.2024

Konsern

Morselskap i konsern: Ja
Konsernregnskap lagt ved: Ja

Regnskapsregler

Regler for små foretak benyttet: Nei
Benyttet ved utarbeidelsen av
årsregnskapet til selskapet: Regnskapslovens alminnelige regler
Benyttet ved utarbeidelsen av
årsregnskapet til konsernet: Regnskapslovens alminnelige regler

Årsregnskapet fastsatt av kompetent organ

Bekreftet av representant for selskapet: Thormod Dønås
Dato for fastsettelse av årsregnskapet: 24.04.2025

Grunnlag for avgivelse

År 2024: Årsregnskap er elektronisk innlevert.
År 2023: Tall er hentet fra elektronisk innlevert årsregnskap fra 2024.

Det er ikke krav til at årsregnskapet m.v. som sendes til Regnskapsregisteret er undertegnet. Kontrollen på at dette er utført ligger hos revisor/enhetens øverste organ. Sikkerheten ivaretas ved at innsender har rolle/rettighet for innsending av årsregnskapet via Altinn, og ved at det bekreftes at årsregnskapet er fastsatt av kompetent organ.

Brønnøysundregistrene, 31.05.2025



Organisasjonsnr: 938 998 582
ORTOMEDIC AS

RESULTATREGNSKAP

Beløp i: NOK	Note	2024	2023
RESULTATREGNSKAP			
Inntekter			
Salgsinntekt	2	512 223 700	495 267 244
Sum inntekter		512 223 700	495 267 244
Kostnader			
Varekostnad	3	342 071 536	333 196 169
Lønnskostnad	4, 5	84 752 940	80 212 551
Avskrivning på varige driftsmidler og immaterielle eiendeler	6	1 002 541	863 217
Annen driftskostnad	4, 6	49 091 667	47 829 400
Sum kostnader		476 918 684	462 101 337
Driftsresultat		35 305 016	33 165 907
Finansinntekter og finanskostnader			
Renteinntekt fra foretak i samme konsern	7	311 191	513 809
Annen renteinntekt		49 003	50 311
Annen finansinntekt	3	830 948	1 412 314
Sum finansinntekter		1 191 142	1 976 434
Annen rentekostnad		954 462	1 139 102
Annen finanskostnad	3	1 018 648	2 152 515
Sum finanskostnader		1 973 110	3 291 617
Netto finans		-781 968	-1 315 183
Resultat før skattekostnad		34 523 048	31 850 724
Skattekostnad	12	7 828 463	7 277 950
Årsresultat		26 694 585	24 572 774
Overføringer og disponeringer			
Ordinært utbytte		10 000 000	5 000 000
Overføringer til/fra annen egenkapital		16 694 585	19 562 774
Sum overføringer og disponeringer		26 694 585	24 562 774



Organisasjonsnr: 938 998 582
ORTOMEDIC AS

BALANSE

Beløp i: NOK	Note	2024	2023
BALANSE - EIENDELER			
Anleggsmidler			
Immaterielle eiendeler			
Utsatt skattefordel	12	2 410 434	2 721 585
Sum immaterielle eiendeler		2 410 434	2 721 585
Varige driftsmidler			
Driftsløsøre, inventar, verktøy, kontormaskiner og lignende	6,11	3 179 625	3 755 323
Sum varige driftsmidler		3 179 625	3 755 323
Finansielle anleggsmidler			
Investering i datterselskap	7	925 300	925 300
Andre fordringer	9	141 668	166 684
Sum finansielle anleggsmidler		1 066 968	1 091 984
Sum anleggsmidler		6 657 027	7 568 892
Omløpsmidler			
Varer			
Varer	8,11	238 105 876	212 205 628
Sum varer		238 105 876	212 205 628
Fordringer			
Kundefordringer	9,11	57 125 778	73 210 055
Andre fordringer	9	2 302 133	2 049 832
Konsernfordringer	7,9	4 730 892	8 437 746
Sum fordringer		64 158 803	83 697 633
Bankinnskudd, kontanter og lignende			
Bankinnskudd, kontanter og lignende	11	8 531 928	4 273 947
Sum bankinnskudd, kontanter og lignende		8 531 928	4 273 947
Sum omløpsmidler		310 796 607	300 177 208
SUM EIENDELER		317 453 634	307 746 100
BALANSE - EGENKAPITAL OG GJELD			
Egenkapital			
Innskutt egenkapital			
Selskapskapital	10,13	2 800 000	2 800 000



Overkurs	13	1 350 000	1 350 000
Sum innskutt egenkapital		4 150 000	4 150 000
Opptjent egenkapital			
Annen egenkapital	13	184 994 275	168 299 690
Sum opptjent egenkapital		184 994 275	168 299 690
Sum egenkapital		189 144 275	172 449 690
Gjeld			
Langsiktig gjeld			
Pensjonsforpliktelser	5	5 142 920	6 516 387
Sum avsetninger for forpliktelser		5 142 920	6 516 387
Annen langsiktig gjeld			
Sum langsiktig gjeld		5 142 920	6 516 387
Kortsiktig gjeld			
Gjeld til kredittinstitusjoner	11		16 748 038
Leverandørgjeld	2	83 944 654	78 516 784
Betalbar skatt	12	7 517 312	6 418 416
Skyldige offentlige avgifter	11	14 109 479	14 900 748
Utbytte		10 000 000	5 000 000
Annen kortsiktig gjeld		7 594 994	7 196 037
Sum kortsiktig gjeld		123 166 439	128 780 023
Sum gjeld		128 309 359	135 296 410
SUM EGENKAPITAL OG GJELD		317 453 634	307 746 100



Organisasjonsnr: 938 998 582
ORTOMEDIC AS

KONSERNRESULTATREGNSKAP

Beløp i: NOK	Note	2024	2023
RESULTATREGNSKAP			
Inntekter			
Salgsinntekt	2	570 478 391	561 493 237
Sum inntekter		570 478 391	561 493 237
Kostnader			
Varekostnad	3	381 461 726	379 342 199
Lønnskostnad	4, 5	97 447 357	90 453 569
Avskrivning på varige driftsmidler og immaterielle eiendeler	6	1 070 489	929 670
Annen driftskostnad	4, 6	55 987 352	53 535 227
Sum kostnader		535 966 924	524 260 665
Driftsresultat		34 511 467	37 232 572
Finansinntekter og finanskostnader			
Annen renteinntekt		79 275	194 879
Annen finansinntekt	3	856 998	1 745 313
Sum finansinntekter		936 273	1 940 192
Annen rentekostnad		963 331	1 142 120
Annen finanskostnad	3	1 460 702	2 149 742
Sum finanskostnader		2 424 033	3 291 862
Netto finans		-1 487 760	-1 351 670
Resultat før skattekostnad		33 023 707	35 880 902
Skattekostnad	12	7 566 985	8 141 385
Årsresultat		25 456 722	27 739 517



Organisasjonsnr: 938 998 582
ORTOMEDIC AS

KONSERNBALANSE

Beløp i: NOK	Note	2024	2023
BALANSE - EIENDELER			
Anleggsmidler			
Immaterielle eiendeler			
Utsatt skattefordel	12	2 002 315	2 057 332
Sum immaterielle eiendeler		2 002 315	2 057 332
Varige driftsmidler			
Driftsløsøre, inventar, verktøy, kontormaskiner og lignende	6,11	3 225 216	3 867 846
Sum varige driftsmidler		3 225 216	3 867 846
Finansielle anleggsmidler			
Andre fordringer	9	141 668	166 684
Sum finansielle anleggsmidler		141 668	166 684
Sum anleggsmidler		5 369 199	6 091 862
Omløpsmidler			
Varer			
Varer	8,11	249 792 749	222 350 613
Sum varer		249 792 749	222 350 613
Fordringer			
Kundefordringer	9,11	80 533 680	94 026 482
Andre fordringer	9	2 323 106	2 334 386
Sum fordringer		82 856 786	96 360 868
Bankinnskudd, kontanter og lignende			
Bankinnskudd, kontanter og lignende	11	10 312 606	14 565 723
Sum bankinnskudd, kontanter og lignende		10 312 606	14 565 723
Sum omløpsmidler		342 962 141	333 277 204
SUM EIENDELER		348 331 340	339 369 066
BALANSE - EGENKAPITAL OG GJELD			
Egenkapital			
Innskutt egenkapital			
Selskapskapital	10,13	2 800 000	2 800 000
Overkurs	13	1 350 000	1 350 000
Sum innskutt egenkapital		4 150 000	4 150 000



Opptjent egenkapital			
Annen egenkapital	13	197 763 155	182 081 969
Sum opptjent egenkapital		197 763 155	182 081 969
Sum egenkapital		201 913 155	186 231 969
Gjeld			
Langsiktig gjeld			
Pensjonsforpliktelser	5	5 142 920	6 516 387
Sum avsetninger for forpliktelser		5 142 920	6 516 387
Annen langsiktig gjeld			
Sum langsiktig gjeld		5 142 920	6 516 387
Kortsiktig gjeld			
Gjeld til kredittinstitusjoner	11		16 748 038
Leverandørgjeld	2	96 949 666	88 643 696
Betalbar skatt	12	7 517 312	7 243 056
Skyldige offentlige avgifter	11	16 854 537	19 538 134
Utbytte		10 000 000	5 000 000
Annen kortsiktig gjeld		9 953 750	9 447 986
Sum kortsiktig gjeld		141 275 265	146 620 910
Sum gjeld		146 418 185	153 137 297
SUM EGENKAPITAL OG GJELD		348 331 340	339 369 266



Organisasjonsnr: 938 998 582
ORTOMEDIC AS

NOTEOPPLYSNINGER - SELSKAP - alle poster oppgitt i hele tall

Note
4

Antall årsverk i regnskapsåret
65.00

Note
4

Spesifisering av resultatregnskapet

Lønnskostnader

<u>Lønn</u>	<u>Årets</u>	<u>Fjorårets</u>
	64783363.00	61135331.00
<u>Folketrygdavgift</u>	<u>Årets</u>	<u>Fjorårets</u>
	12138334.00	11420213.00
<u>Pensjonskostnader</u>	<u>Årets</u>	<u>Fjorårets</u>
	5647679.00	5188037.00
<u>Andre ytelser</u>	<u>Årets</u>	<u>Fjorårets</u>
	2183564.00	2468970.00
<u>Sum lønnskostnader</u>	<u>Årets</u>	<u>Fjorårets</u>
	84752940.00	80212551.00

Note

Ekstraordinære inntekter og kostnader

Sum Beløp

Balanseført verdi 31.12. Varige driftsmidler Immaterielle eiend.

Konsernregnskap

Morselskapet sitt navn

Forretningskontor for morselskapet



Organisasjonsnr: 938 998 582
ORTOMEDIC AS

NOTEOPPLYSNINGER - KONSERN - alle poster oppgitt i hele tall

Note
4

Antall årsverk i regnskapsåret
75.00

Note
4

Spesifisering av resultatregnskapet

Lønnskostnader

<u>Lønn</u>	<u>Årets</u>	<u>Fjorårets</u>
	73453511.00	68264000.00
<u>Folketrygdavgift</u>	<u>Årets</u>	<u>Fjorårets</u>
	15201504.00	13746480.00
<u>Pensjonskostnader</u>	<u>Årets</u>	<u>Fjorårets</u>
	6464867.00	5869862.00
<u>Andre ytelser</u>	<u>Årets</u>	<u>Fjorårets</u>
	2327475.00	2573227.00
<u>Sum lønnskostnader</u>	<u>Årets</u>	<u>Fjorårets</u>
	97447357.00	90453569.00

Note

Ekstraordinære inntekter og kostnader

Sum Beløp

Balanseført verdi 31.12. Varige driftsmidler Immaterielle eiend.

Konsernregnskap

Morselskapet sitt navn

Forretningskontor for morselskapet



BHL DA
Elias Smiths vei 24
1337 Sandvika

Org. nr.: 992 768 061

Telefon: 66 85 59 00
E-post: arnn@bhl.no
Internett: www.bhl.no

Medlemmer av
Den norske Revisorforening

Ansvarlig revisor:
Arild M. Nyhaug

Til generalforsamlingen i
Ortomedic AS

UAVHENGIG REVISORS BERETNING

Konklusjon

Vi har revidert Ortomedic AS sitt årsregnskap som består av:

- selskapsregnskapet, som består av balanse per 31. desember 2024, resultatregnskap med et overskudd på kr 26 694 585 og kontantstrømpoppstilling, for regnskapsåret avsluttet per denne datoen og noter til årsregnskapet, herunder et sammendrag av viktige regnskapsprinsipper, og
- konsernregnskapet som består av balanse per 31. desember 2024, resultatregnskap med et overskudd på kr 25 456 722, og kontantstrømpoppstilling, for regnskapsåret avsluttet per denne datoen og noter til årsregnskapet, herunder et sammendrag av viktige regnskapsprinsipper.

Etter vår mening

- oppfyller årsregnskapet gjeldende lovkrav,
- gir selskapsregnskapet et rettviseende bilde av selskapets finansielle stilling per 31. desember 2024 og av dets resultater og kontantstrømmer for regnskapsåret avsluttet per denne datoen i samsvar med regnskapslovens regler og god regnskapsskikk i Norge, og
- gir konsernregnskapet et rettviseende bilde av konsernets finansielle stilling per 31. desember 2024 og av dets resultater og kontantstrømmer for regnskapsåret avsluttet per denne datoen i samsvar med regnskapslovens regler og god regnskapsskikk i Norge.

Grunnlag for konklusjonen

Vi har gjennomført revisjonen i samsvar med de internasjonale revisjonsstandardene International Standards on Auditing (ISA-ene). Våre oppgaver og plikter i henhold til disse standardene er beskrevet nedenfor under Revisors oppgaver og plikter ved revisjonen av årsregnskapet. Vi er uavhengige av selskapet og konsernet slik det kreves i lov, forskrift og International Code of Ethics for Professional Accountants (inkludert internasjonale uavhengighetsstandarder) utstedt av the International Ethics Standards Board for Accountants (IESBA-reglene), og vi har overholdt våre øvrige etiske forpliktelser i samsvar med disse kravene. Innhentet revisjonsbevis er etter vår vurdering tilstrekkelig og hensiktsmessig som grunnlag for vår konklusjon.

Øvrig informasjon

Styret og daglig leder (ledelsen) er ansvarlige for informasjonen i årsberetningen. Vår konklusjon om årsregnskapet ovenfor dekker ikke informasjonen i årsberetningen. I forbindelse med revisjonen av årsregnskapet er det vår oppgave å lese årsberetningen. Formålet er å vurdere



BHL DA is a member firm of the "Nexia International" network. Nexia International Limited does not deliver services in its own name or, otherwise, Nexia International Limited and the member firms of the Nexia International network, including those members which trade under a name which includes the word NEXIA, are not part of a worldwide partnership. Nexia International Limited does not accept any responsibility for the commission of any act or omission or act by or the liabilities of any of its members. Each member firm within the Nexia International network is a separate legal entity. Nexia International Limited does not accept liability for any loss arising from any action taken, or omission, on the basis of the content in this publication or any documentation and external links provided. The trademarks NEXIA INTERNATIONAL, NEXIA and the NEXIA logo are owned by Nexia International Limited and used under licence. References to Nexia or Nexia International are to Nexia International Limited or to the "Nexia International" network of firms, as the context may dictate. For more information, visit www.nexia.com



hvorvidt det foreligger vesentlig inkonsistens mellom årsberetningen og årsregnskapet og den kunnskap vi har opparbeidet oss under revisjonen av årsregnskapet, eller hvorvidt informasjon i årsberetningen ellers fremstår som vesentlig feil. Vi har plikt til å rapportere dersom årsberetningen fremstår som vesentlig feil. Vi har ingenting å rapportere i så henseende.

Basert på kunnskapen vi har opparbeidet oss i revisjonen, mener vi at årsberetningen

- er konsistent med årsregnskapet og
- inneholder de opplysninger som skal gis i henhold til gjeldende lovkrav.

Ledelsens ansvar for årsregnskapet

Ledelsen er ansvarlig for å utarbeide årsregnskapet og for at det gir et rettviseende bilde i samsvar med regnskapslovens regler og god regnskapsskikk i Norge. Ledelsen er også ansvarlig for slik intern kontroll som den finner nødvendig for å kunne utarbeide et årsregnskap som ikke inneholder vesentlig feilinformasjon, verken som følge av misligheter eller utilsiktede feil.

Ved utarbeidelsen av årsregnskapet må ledelsen ta standpunkt til selskapets og konsernets evne til fortsatt drift og opplyse om forhold av betydning for fortsatt drift. Forutsetningen om fortsatt drift skal legges til grunn for årsregnskapet så lenge det ikke er sannsynlig at virksomheten vil bli avvirket.

Revisors oppgaver og plikter ved revisjonen av årsregnskapet

Vårt mål er å oppnå betryggende sikkerhet for at årsregnskapet som helhet ikke inneholder vesentlig feilinformasjon, verken som følge av misligheter eller utilsiktede feil, og å avgi en revisjonsberetning som inneholder vår konklusjon. Betryggende sikkerhet er en høy grad av sikkerhet, men ingen garanti for at en revisjon utført i samsvar med ISA-ene, alltid vil avdekke vesentlig feilinformasjon som eksisterer. Feilinformasjon kan oppstå som følge av misligheter eller utilsiktet feil. Feilinformasjon blir vurdert som vesentlig dersom den enkeltvis eller samlet med rimelighet kan forventes å påvirke økonomiske beslutninger som brukerne foretar basert på årsregnskapet.

For videre beskrivelse av revisors oppgaver og plikter vises det til <https://www.revisorforeningen.no/revisjonsberetninger>

Sandvika, 24. april 2025

BHL DA

Arild M. Nyhaug
Arild M. Nyhaug
Statsautorisert revisor



ÅRSBERETNING 2024

ORTOMEDIC AS



Ortomedic AS driver virksomhet innen salg, markedsføring og distribusjon av ortopediske implantater, traumeprodukter, sårlukkingsprodukter, kirurgiske engangsinstrumenter til bløtdelskirurgi, kirurgiske instrumenter, mikroskopisystemer og annet medisinsk utstyr.

Selskapet er en betydelig leverandør til det norske ortopediske implantatmarkedet.

Produktene blir i hovedsak levert av Johnson & Johnson Medical Devices Companies, som er heleide selskap i Johnson & Johnson gruppen. I tillegg representerer Ortomedic AS en rekke kjente europeiske og amerikanske medisinske utstyrproducenter som gir selskapet løpende tilgang til nye og innovative produkter.

Selskapet betjener kundene med egne salgsmedarbeidere fra leide lokaler på Lysaker.

I tillegg til Ortomedic AS består konsernregnskapet av datterselskapet Micromedic AB, som ble etablert i slutten av 2013. Selskapet selger i hovedsak mikroskopisystemer fra Leica Microsystems.

Selskapet og konsernets omsetning og resultat ble som forventet.

Årsoppgjøret er avlagt under forutsetning om fortsatt drift. Selskapet har en sunn finansiell stilling.

Arbeidsmiljøet i konsernet anses tilfredsstillende. Det er avholdt møter mellom ledelsen og representanter for arbeidsmiljøutvalget. Det har vært gjennomført flere sosiale tiltak for de ansatte. Sykefraværet i 2024 var på 6,0 % av total arbeidstid. Det er ikke blitt rapportert om skader eller ulykker i 2024.

Konsernet har som mål full likestilling mellom kvinner og menn. Det skal ikke være forskjellsbehandling grunnet kjønn ved lønnsfastsettelse, avansement eller rekruttering. Selskapets ansatte består av 43 menn og 22 kvinner. I datterselskapet er det ansatt 9 menn og 1 kvinne. Styret består av 4 personer, alle menn. Styret vil i 2025 bli utvidet til totalt 7 medlemmer, 4 menn og 3 kvinner.

Ortomedic AS virksomhet er ikke regulert av konsesjoner eller pålegg utover tilslutning til Elektronikkretur AS. Selskapets drift har ikke vesentlig negativ påvirkning på det ytre miljø.

Det er tegnet forsikring for styremedlemmenes og daglig leders mulige ansvar overfor selskapet og tredjeperson, med en dekning på NOK 20 mill.

Selskapets virksomhet preges av sterk konkurranse. Internasjonale aktører er på det norske markedet, og det etableres allianser og partnerskap i bransjen som er med på å forsterke konkurransen.

En av selskapets strategier er å sikre seg langsiktige og eksklusive distribusjonsrettigheter for Norge fra anerkjente leverandører. Dette sammen med opparbeidede markedsandeler bidrar til at selskapet er godt forberedt til å møte konkurransen.



Selskapet er eksponert for valutarisiko ved innkjøp fra utlandet. En større andel av kjøpene er avtalt i NOK, noe som reduserer valutarisikoen. Selskapet sikrer valuta der det er hensiktsmessig.

Selskapet har ingen rentebærende gjeld pr. 31. desember 2024, og risikoen for tap på fordringer vurderes som lav.

Omsetningen i selskapet hadde en økning fra NOK 495,3 mill. i 2023 til NOK 512,2 mill. i 2024. Datterselskapet Micromedic AB hadde en reduksjon i omsetning fra SEK 69,3 mill. i 2023 til SEK 58,8 mill i 2024. Konsernets omsetning ble på NOK 570,5 mill. i 2024 mot NOK 561,5 mill. i 2023.

Selskapet fikk et resultat etter skatt på 26,7 mill i 2024, en økning fra NOK 24,6 mill. i 2023. Datterselskapet Micromedic AB hadde en nedgang i resultat etter skatt fra SEK 2,4 mill i 2023 til SEK -0,2 mill i 2024. Konsernet fikk et resultat etter skatt på NOK 25,5 mill, noe som er en nedgang fra 2023 hvor selskapets resultat etter skatt ble NOK 27,7 mill.

De samlede investeringene i selskapet var NOK 0,4 mill. og i konsernet NOK 0,4 mill. i 2024. Dette er en nedgang fra 2023 da selskapet investerte NOK 2,7 mill. Den investeringen må ses i sammenheng med flytting til nyoppussede lokaler.

Selskapets likviditetsbeholdning den 31.12.2024 utgjorde NOK 8,5 mill. og NOK 10,3 mill. i konsernet. For den 31.12.2023 utgjorde likviditetsbeholdningen NOK 4,3 mill. i selskapet og NOK 14,6 mill. i konsernet. I tillegg hadde selskapet og konsernet den 31.12.2024 en udisponert andel av kassakreditt på NOK 30,0 mill. Selskapet og konsernet har en tilfredsstillende likviditet.

Selskapets egenkapitalandel pr. 31.12.2024 var 59,6 % mot 56,0% pr. 31.12.2023. Konsernets egenkapitalandel pr 31.12.2024 var 58,0 % mot 54,9 % pr. 31.12.2023.

Selskapet hadde i 2024 en positiv kontantstrøm fra operasjonell drift med NOK 26,4 mill. For konsernet hadde selskapet en positiv kontantstrøm på NOK 17,9 mill. Selskapet fortsetter investeringen i instrumentsett for permanente utlån. I 2024 har selskapet investert i robotassistert knekirurgi i form av kneroboter. Selskapet vant i 2024 et anbud i HSØ innen Traume kategorien, noe som krever betydelige investeringer i konsignasjonslager og instrumenter. Dette forklarer økningen i varelager ved årsslutt. Det er forventet en fortsatt positiv kontantstrøm fra operasjonell drift i 2025.

Styret mener at årsregnskapet gir et rettviseende bilde av selskapets og konsernets eiendeler og gjeld, finansielle stilling og resultat.

Styret foreslår følgende disponering av årsresultatet på NOK 26 694 585

Overføring til annen egenkapital	NOK 16 694 585
Avsatt til utbytte	NOK 10 000 000
Sum disponert	NOK 26 694 585



Selskapets frie egenkapital pr. 31.12.2024 utgjør NOK 186 344 275.

Styret forventer i utgangspunktet økt omsetning og et godt økonomisk resultat også i 2025. Resultat- og likviditetsutviklingen har vært positiv så langt i det nye året.

Oppdatert redegjørelse i henhold til Åpenhetsloven publiseres på Ortomedic sin hjemmeside.


Det er ikke inntruffet forhold etter 31.12.2024 som etter styrets vurdering har betydning for bedømmelsen av regnskapet for 2024.

Lysaker, 24. april 2025


Styret i Ortomedic AS




John Giverholt
Styrets leder



Kjell Thygesen
Styremedlem



Christian Bryn
Styremedlem



Thormod Dønås
Adm. direktør og
styremedlem



ORTOMEDIC AS RESULTATREGNSKAP

Morselskap		Konsern		
2023	2024	Note	2024	2023
Driftsinntekter og driftskostnader				
495 257 244	512 223 700	2	570 478 391	561 493 237
0	0		0	0
495 257 244	512 223 700		570 478 391	561 493 237
Driftskostnader				
333 196 169	342 071 536	3	381 461 726	379 342 199
80 212 551	84 752 940	4, 5	97 447 357	90 453 569
863 217	1 002 541	6	1 070 489	929 670
47 829 399	49 091 666	4, 6	55 987 351	53 535 228
462 101 337	476 918 684		535 966 925	524 260 665
33 155 908	35 305 016		34 511 467	37 232 573
Finansinntekter og finanskostnader				
513 809	311 191	7	0	0
50 311	49 003		79 275	194 879
1 412 314	830 948	3	856 998	1 745 313
(1 139 102)	(954 462)		(963 331)	(1 142 120)
(2 152 515)	(1 018 648)	3	(1 460 702)	(2 149 742)
(1 315 183)	(781 968)		(1 487 760)	(1 351 670)
31 840 724	34 523 048		33 023 707	35 880 902
(7 277 950)	(7 828 463)	12	(7 566 985)	(8 141 385)
24 562 774	26 694 585		25 456 722	27 739 517
Overføringer og disponeringer:				
(19 562 774)	(16 694 585)			
0	0			
(5 000 000)	(10 000 000)			
(24 562 774)	(26 694 585)			



ORTOMEDIC AS BALANSE PR 31. DESEMBER

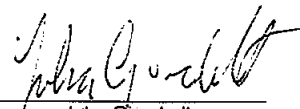
Morselskap		EIENDELER		Konsern	
2023	2024		Note	2024	2023
		Anleggsmidler			
2 721 585	2 410 434	Utsatt skattefordel	12	2 002 315	2 057 332
2 721 585	2 410 434	Sum immaterielle eiendeler		2 002 315	2 057 332
3 755 323	3 179 625	Driftsløsøre, inventar mv	6, 11	3 225 216	3 867 846
3 755 323	3 179 625	Sum varige driftsmidler		3 225 216	3 867 846
925 300	925 300	Investeringer i datterselskap	7	0	0
166 684	141 668	Andre fordringer	9	141 668	166 684
1 091 984	1 066 968	Sum finansielle anleggsmidler		141 668	166 684
7 568 892	6 657 027	Sum anleggsmidler		5 369 199	6 091 862
		Omløpsmidler			
212 205 628	238 105 876	Varebeholdning	8, 11	249 792 749	222 350 613
212 205 628	238 105 876	Sum varebeholdning		249 792 749	222 350 613
73 210 055	57 125 778	Kundefordringer	9, 11	80 533 680	94 026 482
8 437 746	4 730 892	Fordring datterselskap	7, 9	0	0
2 049 831	2 302 133	Andre fordringer	9	2 323 105	2 334 385
83 697 633	64 158 803	Sum fordringer		82 856 785	96 360 867
4 273 947	8 531 928	Bankinnskudd og kontanter	11	10 312 806	14 565 723
300 177 208	310 796 607	Sum omløpsmidler		342 962 141	333 277 204
307 746 100	317 453 634	Sum eiendeler		348 331 340	339 369 066

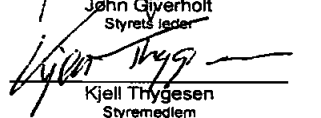



ORTOMEDIC AS BALANSE PR 31. DESEMBER


Morselskap		EGENKAPITAL OG GJELD		Konsern	
2023	2024		Note	2024	2023
		Egenkapital			
2 800 000	2 800 000	Aksjekapital	10,13	2 800 000	2 800 000
1 350 000	1 350 000	Overkurs	13	1 350 000	1 350 000
4 150 000	4 150 000	Sum innskutt egenkapital		4 150 000	4 150 000
168 299 690	184 994 275	Annen egenkapital	13	197 763 155	182 081 969
168 299 690	184 994 275	Sum opptjent egenkapital		197 763 155	182 081 969
172 449 690	189 144 275	Sum egenkapital		201 913 155	186 231 969
		Gjeld			
6 516 387	5 142 920	Pensjonsforpliktelse	5	5 142 920	6 516 387
6 516 387	5 142 920	Sum avsetning for forpliktelser		5 142 920	6 516 387
16 748 038	0	Gjeld til kredittinstitusjoner	11	0	16 748 038
78 516 784	83 944 654	Leverandørgjeld	2	96 949 666	88 643 496
6 418 416	7 517 312	Betalbar skatt	12	7 517 312	7 243 056
14 900 747	14 109 479	Skyldige offentlige avgifter	11	16 854 537	19 538 134
5 000 000	10 000 000	Utbytte		10 000 000	5 000 000
7 196 036	7 594 994	Annen kortsiktig gjeld		9 953 749	9 447 985
128 780 022	123 166 438	Sum kortsiktig gjeld		141 275 264	146 620 709
135 296 409	128 309 358	Sum gjeld		146 418 185	153 137 097
307 746 100	317 453 634	Sum egenkapital og gjeld		348 331 340	339 369 066

Lysaker, 24. april 2025


John Gjerverholt
Styrets leder


Kjell Thygesen
Styremedlem


Christian Bryn
Styremedlem


Thormod Dønås
Styremedlem og administrerende
direktør



ORTOMEDIC AS KONTANTSTRØMSANALYSE

Morselskap			Konsern	
2023	2024		2024	2023
		Kontantstrøm operasjonelle aktiviteter		
31 840 724	34 523 048	Ordinært resultat før skattekostnad	33 023 707	35 880 902
(6 607 053)	(6 418 416)	Periodens betalte skatt	(7 243 056)	(6 921 754)
863 217	1 002 541	Avskrivninger varige driftsmidler	1 070 489	929 670
(38 882 569)	(25 900 248)	Endring varelager	(27 442 136)	(42 496 745)
1 382 672	19 563 846	Endring i kundefordringer og andre fordringer	13 529 098	6 785 417
11 724 624	5 035 558	Endring i leverandørgjeld og annen gjeld	6 357 128	15 455 958
(459 501)	(1 373 468)	Endring pensjonsforpliktelse	(1 373 467)	(459 501)
(137 885)	26 432 861	Netto kontantstrøm operasjonelle aktiviteter	17 921 764	9 173 947
		Kontantstrøm investeringsaktiviteter		
(2 653 323)	(426 843)	Utbetaling ved kjøp varige driftsmidler	(426 843)	(2 653 323)
(2 653 323)	(426 843)	Netto kontantstrøm investeringsaktiviteter	(426 843)	(2 653 323)
		Kontantstrøm finansieringsaktiviteter		
(5 000 000)	(5 000 000)	Utbelt utbytte	(5 000 000)	(5 000 000)
(5 000 000)	(5 000 000)	Netto kontantstrøm finansieringsaktiviteter	(5 000 000)	(5 000 000)
(7 791 208)	21 006 018	Netto endring i kontanter og -ekvivalenter	12 494 921	1 520 624
(4 682 882)	(12 474 090)	Beholdning kontanter og -ekvivalenter 01.01.	(2 182 315)	(3 702 939)
(12 474 090)	8 531 928	Beholdning kontanter og -ekvivalenter 31.12.	10 312 606	(2 182 315)

Kontanter og kontantekvivalenter inkluderer kasse og bank, fratrukket kassakreditt.

Av kontanter og kontantekvivalenter i morselskap utgjør kr 3 956 501 bundne midler pr 31. desember 2024.



ORTOMEDIC AS Noter til regnskapet for 2024

Note nr. 1 - Regnskapsprinsipper og virkning av prinsippendringer

Årsregnskapet er satt opp i samsvar med regnskapsloven av 1998 og god regnskapsskikk.

Konsolideringsprinsipper

Konsernregnskapet omfatter morselskapet Ortomedic AS og det 100%-eide datterselskapet Micromedic AB. Konsernregnskapet er utarbeidet som om konsernet var en økonomisk enhet. Transaksjoner og mellomværende mellom selskapene i konsernet er eliminert. Konsernregnskapet er utarbeidet etter ensartede prinsipper, ved at datterselskapene følger de samme regnskapsprinsipper som morselskapet.

Aksjene i datterselskap er eliminert etter oppkjøpsmetoden. Dette innebærer at aksjene er eliminert mot bokført verdi av egenkapitalen i datterselskapene på etableringstidspunktet.

Vurdering og klassifisering av eiendeler og gjeld

Eiendeler bestemt til varig eie eller bruk er klassifisert som anleggsmidler. Andre eiendeler er klassifisert som omløpsmidler. Fordringer som skal tilbakebetales innen et år er uansett klassifisert som omløpsmidler. Ved klassifisering av kortsiktig gjeld er tilsvarende kriterier lagt til grunn.

Anleggsmidler vurderes til anskaffelseskost, men nedskrives til virkelig verdi ved verdifall som ikke forventes å være forbigående. Anleggsmidler med begrenset økonomisk levetid avskrives planmessig.

Omløpsmidler vurderes til laveste av anskaffelseskost og virkelig verdi. Kortsiktig gjeld balanseføres til nominelt mottatt beløp på etableringstidspunktet.

Enkelte poster er vurdert etter andre regler, og redegjøres for nedenfor.

Bruk av estimater

Ledelsen har brukt estimater og forutsetningen som har påvirket resultatregnskapet og verdsettelsen av eiendeler og gjeld, samt usikre eiendeler og forpliktelser på balansedagen under utarbeidelsen av årsregnskapet i henhold til god regnskapsskikk.

Inntektsføring ved varesalg

Inntekt regnskapsføres når den er opptjent, det vil si når både risiko og kontroll i hovedsak er overført til kunden. Dette vil normalt være tilfelle når varen er levert til kunden. Inntektene regnskapsføres med verdien av vederlaget på transaksjonstidspunktet.

Valuta

Transaksjoner i utenlandsk valuta omregnes til kursen på transaksjonstidspunktet. Pengeposter i utenlandsk valuta er vurdert etter kursen på balansedagen.

Immaterielle eiendeler

Utgifter til immaterielle eiendeler, herunder utgifter til forskning og utvikling, er balanseført i den utstrekning kriteriene for balanseføring er oppfylt.

Varige driftsmidler

Varige driftsmidler avskrives over forventet økonomisk levetid. Avskrivningene er som hovedregel fordelt lineært over antatt økonomisk levetid.

Investeringer i datterselskap

Investering i datterselskap balanseføres til anskaffelseskost. Investeringen blir nedskrevet til virkelig verdi dersom et eventuelt verdifall ikke vurderes forbigående. Mottatt utbytte fra datterselskap inntektsføres som finansinntekt.

Org. nr. 938 998 582



ORTOMEDIC AS

Noter til regnskapet for 2024

Note nr. 1 - Regnskapsprinsipper og virkning av prinsippendringer forts.

Varer

Varer er vurdert til det laveste av gjennomsnittlig anskaffelseskost og netto salgsverdi.

Fordringer

Kundefordringer og andre fordringer oppføres til pålydende etter fradrag for avsetning til forventet tap. Avsetning til tap gjøres på grunnlag av en individuell vurdering av de enkelte fordringene. I tillegg gjøres det for øvrige kundefordringer en uspesifisert avsetning for å dekke antatt tap.

Pensjoner

Ved regnskapsføring av pensjon er lineær opptjeningsprofil og forventet sluttlønn som opptjeningsgrunnlag lagt til grunn. Planendringer amortiseres over forventet gjenværende opptjeningstid. Arbeidsgiveravgift er inkludert i tallene. Pensjonsmidlene vurderes til virkelig verdi.

Skatter

Skatter kostnadsføres når de påløper, det vil si at skattekostnaden er knyttet til det regnskapsmessige resultat før skatt.

Skattekostnaden består av betalbar skatt (skatt på årets skattepliktige inntekt) og endring i netto utsatt skatt og utsatt skattefordel. Utsatt skatt og utsatt skattefordel er presentert netto i balansen.

Kontantstrømoppstillingen

Kontantstrømoppstillingen er utarbeidet etter den indirekte metoden.

Note nr. 2 - Salgsinntekter

	Morselskap		Konsern	
	2024	2023	2024	2023
<i>Pr. Virksomhetsområde</i>				
Handel	512 223 700	495 257 244	570 478 391	561 493 237
Sum	512 223 700	495 257 244	570 478 391	561 493 237
<i>Geografisk fordeling</i>				
Norge	509 394 804	491 869 214	509 394 804	491 869 214
Norden for øvrig	2 828 896	3 388 030	61 083 587	55 490 400
Sum	512 223 700	495 257 244	570 478 391	561 493 237

Note nr. 3 - Finansiell markedsrisiko

Ortomedic AS er eksponert for valutakursendringer ved at varer kjøpes inn fra utlandet, derav en del i Euro.

Leverandørgjeld i utenlandsk valuta pr 31. desember 2024 er vurdert til balansedagens kurs.



ORTOMEDIC AS Noter til regnskapet for 2024

Note nr. 4 - Lønnskostnader, antall ansatte, godtgjørelser mv.

Lønnskostnader består av følgende poster:

	Morselskap		Konsern	
	2024	2023	2023	2022
Lønninger	64 783 363	61 135 331	73 453 511	68 264 000
Arbeidsgiveravgift	12 138 334	11 420 213	15 201 504	13 746 480
Pensjonskostnader	5 647 679	5 188 037	6 464 867	5 869 862
Annen personalkostnad	2 183 564	2 468 970	2 327 475	2 573 227
Sum lønnskostnader	84 752 940	80 212 551	97 447 357	90 453 569
Gjennomsnittlig antall årsverk	65	62	75	71
<i>Ytelser til ledende personer</i>		<i>Adm.dir</i>	<i>Styret for øvrig</i>	
Lønn og annen godtgjørelse		3 737 500	0	
Styrehonorar		100 000	400 000	

Daglig leder har hatt en avtale om engangsutbetaling ved planlagt avgang, men avtalen er ikke lenger gyldig og selskapet har således ingen forpliktelser vedrørende daglig leders avgang.

Kostnadsført revisjonshonorar i morselskapet i 2024 utgjør kr 395 000. I tillegg kommer honorar for regnskapsmessig bistand med kr 34 500, skattemessig bistand med kr 12 500 og annen bistand med kr 26 500.

For konsernet er kostnadsført revisjonshonorar kr 460 536. Honorar for regnskapsmessig bistand utgjør kr 34 500, skattemessig bistand med kr 12 500 og annen bistand med kr 26 500.

Revisjonshonoraret i konsernet er kostnadsført eksklusiv merverdiavgift.

Note nr. 5 - Pensjonskostnader, -midler og -forpliktelser

Kollektiv pensjonsordning

Selskapet har med virkning fra 1. januar 2014 gått fra ytelsesbasert til innskuddsbasert ordning for alle sine ansatte. Ordningen baserer seg på at selskapet yter et tilskudd på 7% av lønn fra 0G til 12G, og ytterligere 18,1% av lønn fra 7,1G til 12G.

Årets kostnad vedrørende den innskuddsbaserte ordningen utgjør kr 6 037 146. Selskapet har ikke bokførte pensjonsmidler pr 31. desember 2024.

Ordningen oppfyller kravene i lov om obligatorisk tjenstepensjon.

Usikret pensjonsforpliktelse

Selskapet har ved utgangen av 2024 avtale om ektefellepensjon for to tidligere ansatte. I tillegg har selskapet avtale om ektefellepensjon for ytterligere en ansatt. Avtalene finansieres over selskapets drift.

Videre har selskapet avtale om pensjon for en tidligere ansatt, som tilsier at man har rett 80% av nominell lønn i årlig pensjon. Avtalen gjelder i to år fra tidspunkt for pensjonering.



ORTOMEDIC AS Noter til regnskapet for 2024

Note nr. 5 - Pensjonskostnader, -midler og -forpliktelser forts.

Ektefellepensjonen er livsvarig og inkluderer 60% av førtidspensjonen med fratrukk for ektefellepensjon i kollektiv ordning/folketrygden.

Økonomiske forutsetninger:	2024	2023
Diskonteringsrente	3,90 %	3,00 %
Forventet lønnsregulering	4,00 %	3,50 %
Forventet G-regulering	3,75 %	3,25 %
Årlig regulering av pensjoner under utbetaling	3,75 %	3,25 %
	2024	2023
Totale forpliktelser for pensjon- og ektefellepensjon utgjør	5 142 920	6 516 387

Note nr. 6 - Varige driftsmidler

Morselskap:	Kunst	Inventar og utstyr	Sum driftsløse
Anskaffelseskost 01.01.24	101 618	13 753 902	13 855 520
Tilgang driftsmidler	0	426 843	426 843
Anskaffelseskost 31.12.24	101 618	14 180 745	14 282 363
Akk. avskrivninger 01.01.24	0	10 100 198	10 100 198
Årets avskrivninger	0	1 002 541	1 002 541
Akk. avskrivninger 31.12.24	0	11 102 739	11 102 739
Balanseført verdi pr. 31.12.24	101 618	3 078 006	3 179 625
Økonomisk levetid	3-5 år		
Avskrivningsplan	lineær		

Selskapet leaser biler som de ansatte disponerer. Årlig leiekostnad utgjør kr 5 932 090. Gjenværende løpetid på leiekontrakter er fra 1 - 3 år.



ORTOMEDIC AS Noter til regnskapet for 2024

Note nr. 6 - Varige driftsmidler forts.

Konsern:	Kunst	Inventar og utstyr	Sum driftsløsøre
Anskaffelseskost 01.01.24	101 618	14 087 038	14 188 656
Tilgang driftsmidler	0	426 843	426 843
Andre endringer	0	1 016	1 016
Anskaffelseskost 31.12.24	101 618	14 514 897	14 616 515
Akk. avskrivninger 01.01.24	0	10 320 810	10 320 810
Årets avskrivninger	0	1 070 489	1 070 489
Akk. avskrivninger 31.12.24	0	11 391 299	11 391 299
Balanseført verdi pr. 31.12.24	101 618	3 123 598	3 225 216

Økonomisk levetid
Avskrivningsplan

3-5 år
lineær

Note nr. 7 - Investering i datterselskap

Ortomedic AS har eierandel i følgende selskap:

	Forretnings- kontor	Anskaffelses- tidspunkt	Eierandel/ Stemmerett	Valuta	Bokført verdi 31.12.2024
Micromedic AB	Stockholm	16.10.2013	100 %	NOK	925 300

Av selskapets fordringer utgjør kr 4 730 892 fordring mot datterselskap, mot tilsvarende kr 8 437 746 foregående år. Fordringen er kortsiktig, og beregnede renter på fordringen utgjør kr 311 191 i 2024.

Note nr. 8 - Varebeholdning

	Ansk.kost	Bokført verdi
Ordinært varelager	88 409 927	82 942 354
Konsignasjonslager	69 418 002	69 418 002
Utlånsvarer	85 745 520	85 745 520
Sum varebeholdning	243 573 449	238 105 876

Note nr. 9 - Fordringer

Selskapets og konsernets kundefordringer er oppført til pålydende med fradrag for kr 100 000 for mulige tap, tilsvarende som for fjoråret. Det har ikke vært konstaterte tap på fordringer i 2024. Tap på fordringer utgjorde kr 461 091 i 2023.

Org. nr. 938 998 582



ORTOMEDIC AS Noter til regnskapet for 2024

Note nr. 9 - Fordringer forts.

Andre kortsiktige fordringer er oppført til pålydende.

Fordringer med forfall senere enn ett år	Morselskap		Konsern	
	2024	2023	2024	2023
Andre langsiktige fordringer	141 668	166 684	141 668	166 684

Note nr. 10 - Antall aksjer, aksjeeiere, m.v.

Selskapets aksjekapital er pr. 31.12.2024 på kr 2 800 000. Det er kun én aksjeklasse. Vedtektene inneholder ingen stemmerettsbegrensninger.

Selskapets aksjonærer er:	Antall aksjer	Pålydende	Eierandel
Ficon AS	98	14 000	49,0 %
2tea AS	46	14 000	23,0 %
Kjøll Thygesen	42	14 000	21,0 %
Jorunn E. Roaas	7	14 000	3,5 %
John Erik Strømberg	7	14 000	3,5 %
Totalt	200		100,0 %

Note nr. 11 - Pantstillelser og garantier

Konsernet har ikke gjeld med forfall over 5 år frem i tid.

Morselskap og konsern:

Gjeld som er sikret ved pant	2024	2023
Gjeld til kredittinstitusjoner	0	16 748 038
Bokført verdi av eiendeler pantsatt for gjeld og garantier		
Driftsmidler	3 179 625	3 755 323
Varelager	238 105 876	212 205 628
Kundefordringer	57 125 778	73 210 055

Selskapets kassekredittbevilning pr 31. desember 2024 utgjorde kr 30 000 000.

Totalt garantiforpliktelser som ikke er regnskapsført utgjør kr 3 151 750. Garantiene er avgitt av selskapets bankforbindelse. Som sikkerhet for forpliktelsene er det avgitt pant i kundefordringer.

Selskapet har innstående kr 3 956 501 på egen skattetrekkkonto til dekning av skyldig skattetrekk pr. 31.12.2024. Skyldig skattetrekk utgjør kr 3 956 501.

Org. nr. 938 998 582



ORTOMEDIC AS
Noter til regnskapet for 2024

Note nr. 12 - Skattekostnad

	Morselskap		Konsern	
	2024	2023	2024	2023
Årets skattekostnad består av:				
Betalbar skatt på årets resultat	7 517 312	6 418 416	7 517 312	7 064 335
Endring utsatt skatt	311 151	859 534	49 673	1 080 985
Andre endringer	0	0	0	(3 935)
Netto skattekostnad	7 828 463	7 277 950	7 566 985	8 141 385

	Morselskap		Konsern	
	2024	2023	2024	2023
Betalbar skatt fremkommer slik:				
Ordinært resultat før skattekostnad	34 523 048	31 840 724	33 023 707	35 880 902
Permanente forskjeller	1 060 878	1 240 863	1 290 906	1 371 429
Endring midlertidige forskjeller	(1 414 325)	(3 906 970)	(145 013)	(4 957 402)
Grunnlag betalbar skatt	34 169 601	29 174 617	34 169 601	32 294 930
Betalbar skatt	7 517 312	6 418 416	7 517 312	7 064 335

Betalbar skatt er beregnet med 22% for morselskapet. Skattesats for datterselskapet er 20,6% i 2024.

Spesifikasjon av grunnlag for utsatt skatt morselskap:

	31.12.2024	31.12.2023	Endring
Forskjeller som utlignes:			
Driftsmidler	(329 807)	(283 733)	(46 074)
Varebeholdning	(5 467 574)	(5 612 391)	144 817
Fordringer	(16 217)	41 688	(57 885)
Netto pensjonsforpliktelser	(5 142 920)	(6 516 387)	1 373 467
Grunnlag utsatt skatt / (skattefordel)	(10 956 518)	(12 370 843)	1 414 325
22% utsatt skatt / (skattefordel)	(2 410 434)	(2 721 585)	311 151

Org. nr. 938 998 582



ORTOMEDIC AS
Noter til regnskapet for 2024

Note nr. 13 - Egenkapital

Morselskap:

	<i>Aksjekapital</i>	<i>Overkurs</i>	<i>Annen egenkap.</i>	<i>Sum</i>
Egenkapital pr 31.12.2023	2 800 000	1 350 000	168 299 690	172 449 690
Årets resultat			26 694 585	26 694 585
Avsatt til utbytte			(10 000 000)	(10 000 000)
Egenkapital pr. 31.12.2024	2 800 000	1 350 000	184 994 275	189 144 275

Konsern:

	<i>Aksjekapital</i>	<i>Overkurs</i>	<i>Annen egenkap.</i>	<i>Sum</i>
Egenkapital pr 31.12.2023	2 800 000	1 350 000	182 081 969	186 231 969
Tilleggsutbytte			0	0
Årets resultat			25 456 722	25 456 722
Avsatt til utbytte			(10 000 000)	(10 000 000)
Valutadifferanse			224 463	224 463
Egenkapital pr. 31.12.2024	2 800 000	1 350 000	197 763 155	201 913 155

Org. nr. 938 998 582