



## ÅRSREGNSKAPET FOR REGNSKAPSÅRET 2022 - GENERELL INFORMASJON

### Enheten

Organisasjonsnummer: 999 209 149  
Organisasjonsform: Aksjeselskap  
Foretaksnavn: VISIT KONGSVINGERREGIONEN AS  
Forretningsadresse: c/o Klosser Innovasjon AS  
Markensvegen 1B  
2212 KONGSVINGER

### Regnskapsår

Årsregnskapets periode: 01.01.2022 - 31.12.2022

### Konsern

Morselskap i konsern: Nei

### Regnskapsregler

Regler for små foretak benyttet: Ja  
Benyttet ved utarbeidelsen av årsregnskapet til selskapet: Regnskapslovens alminnelige regler

### Årsregnskapet fastsatt av kompetent organ

Bekreftet av representant for selskapet: Ane Ingeborg Sandnes  
Dato for fastsettelse av årsregnskapet: 25.05.2023

### Grunnlag for avgivelse

År 2022: Årsregnskapet er elektronisk innlevert  
År 2021: Tall er hentet fra elektronisk innlevert årsregnskap fra 2022

*Det er ikke krav til at årsregnskapet m.v. som sendes til Regnskapsregisteret er undertegnet. Kontrollen på at dette er utført ligger hos revisor/enhetens øverste organ. Sikkerheten ivaretas ved at innsender har rolle/rettighet for innsending av årsregnskapet via Altinn, og ved at det bekreftes at årsregnskapet er fastsatt av kompetent organ.*

Brønnøysundregistrene, 29.06.2024



## Resultatregnskap

Beløp i: NOK	Note	2022	2021
<b>RESULTATREGNSKAP</b>			
<b>Inntekter</b>			
Salgsinntekt		12 713	23 000
Annen driftsinntekt		2 332 558	1 499 510
<b>Sum inntekter</b>		<b>2 345 271</b>	<b>1 522 510</b>
<b>Kostnader</b>			
Varekostnad		3 018	105 167
Lønnskostnad	3	165 747	71 226
Annen driftskostnad	3	2 201 652	1 326 088
<b>Sum kostnader</b>		<b>2 370 417</b>	<b>1 502 481</b>
<b>Driftsresultat</b>		<b>-25 146</b>	<b>20 029</b>
<b>Finansinntekter og finanskostnader</b>			
Inntekt på inv. i datterselskap og tilknyttet selskap	7	38 979	
Annen finansinntekt		1 199	1 444
<b>Sum finansinntekter</b>		<b>40 178</b>	<b>1 444</b>
Annen finanskostnad		1 940	
<b>Sum finanskostnader</b>		<b>1 940</b>	
<b>Netto finans</b>		<b>38 238</b>	<b>1 444</b>
<b>Ordinært resultat før skattekostnad</b>		<b>13 092</b>	<b>21 473</b>
<b>Ordinært resultat etter skattekostnad</b>		<b>13 092</b>	<b>21 473</b>
<b>Årsresultat</b>		<b>13 092</b>	<b>21 473</b>
<b>Overføringer og disponeringer</b>			
Overføringer annen egenkapital	4	13 092	21 473
<b>Sum overføringer og disponeringer</b>		<b>13 092</b>	<b>21 473</b>



### Balanse

Beløp i: NOK	Note	2022	2021
<b>BALANSE - EIENDELER</b>			
<b>Anleggsmidler</b>			
<b>Immaterielle eiendeler</b>			
<b>Finansielle anleggsmidler</b>			
Investeringer i aksjer og andeler	7		20 000
<b>Sum finansielle anleggsmidler</b>			<b>20 000</b>
<b>Sum anleggsmidler</b>		<b>0</b>	<b>20 000</b>
<b>Omløpsmidler</b>			
<b>Varer</b>			
<b>Fordringer</b>			
Kundefordringer		160 625	
Andre fordringer		583 327	736 860
<b>Sum fordringer</b>		<b>743 952</b>	<b>736 860</b>
<b>Bankinnskudd, kontanter og lignende</b>			
<b>Sum bankinnskudd, kontanter og lignende</b>	6	<b>31 177</b>	<b>117 667</b>
<b>Sum omløpsmidler</b>		<b>775 129</b>	<b>854 527</b>
<b>SUM EIENDELER</b>		<b>775 129</b>	<b>874 527</b>
<b>BALANSE - EGENKAPITAL OG GJELD</b>			
<b>Egenkapital</b>			
<b>Innskutt egenkapital</b>			
Aksjekapital	2, 4	123 000	123 000
<b>Sum innskutt egenkapital</b>		<b>123 000</b>	<b>123 000</b>
<b>Opptjent egenkapital</b>			
Annen egenkapital	4	3 597	-9 495
<b>Sum opptjent egenkapital</b>		<b>3 597</b>	<b>-9 495</b>



## Balanse

<b>Beløp i: NOK</b>	<b>Note</b>	<b>2022</b>	<b>2021</b>
<b>Sum egenkapital</b>		<b>126 597</b>	<b>113 505</b>
<b>Sum langsiktig gjeld</b>		<b>0</b>	<b>0</b>
<b>Kortsiktig gjeld</b>			
Leverandørgjeld		423 053	18 808
Annen kortsiktig gjeld		225 479	742 214
<b>Sum kortsiktig gjeld</b>		<b>648 532</b>	<b>761 022</b>
<b>Sum gjeld</b>		<b>648 532</b>	<b>761 022</b>
<b>SUM EGENKAPITAL OG GJELD</b>		<b>775 129</b>	<b>874 527</b>



## Brønnøysundregistrene

### ÅRSREGNSKAP FOR REGNSKAPSÅRET 2022 - GENERELL INFORMASJON

Journalnummer: 2023 521814

#### Enheten

Organisasjonsnummer: 999 209 149  
Organisasjonsform: Aksjeselskap  
Foretaksnavn: VISIT KONGSVINGERREGIONEN AS  
Forretningsadresse: c/o Klosser Innovasjon AS  
Markensvegen 1B  
2212 KONGSVINGER

#### Regnskapsår

Årsregnskapets periode: 01.01.2022 - 31.12.2022

#### Konsern

Morselskap i konsern: Nei

#### Regnskapsregler

Regler for små foretak benyttet: Ja  
Benyttet ved utarbeidelsen av  
årsregnskapet til selskapet: Regnskapslovens alminnelige regler

#### Årsregnskapet fastsatt av kompetent organ

Bekreftet av representant for selskapet: Ane Ingeborg Sandnes  
Dato for fastsettelse av årsregnskapet: 25.05.2023

#### Revisjon

Selskapet har besluttet at årsregnskapet  
ikke skal revideres: Ja  
Årsregnskapet er utarbeidet av ekstern  
autorisert regnskapsfører: Ja

#### Grunnlag for avgivelse

År 2022: Årsregnskap er elektronisk innlevert.  
År 2021: Tall er hentet fra elektronisk innlevert årsregnskap fra 2022.

*Det er ikke krav til at årsregnskapet m.v. som sendes til Regnskapsregisteret er undertegnet. Kontrollen på at dette er utført ligger hos revisor/enhetens øverste organ. Sikkerheten ivaretas ved at innsender har rolle/rettighet for innsending av årsregnskapet via Altinn, og ved at det bekreftes at årsregnskapet er fastsatt av kompetent organ.*

Brønnøysundregistrene, 26.06.2023



Organisasjonsnr: 999 209 149  
VISIT KONGSVINGERREGIONEN AS

## RESULTATREGNSKAP

<b>Beløp i: NOK</b>	<b>Note</b>	<b>2022</b>	<b>2021</b>
<b>RESULTATREGNSKAP</b>			
<b>Inntekter</b>			
Salgsinntekt		12 713	23 000
Annen driftsinntekt		2 332 558	1 499 510
<b>Sum inntekter</b>		<b>2 345 271</b>	<b>1 522 510</b>
<b>Kostnader</b>			
Varekostnad		3 018	105 167
Lønnskostnad	3	165 747	71 226
Annen driftskostnad	3	2 201 652	1 326 088
<b>Sum kostnader</b>		<b>2 370 417</b>	<b>1 502 481</b>
<b>Driftsresultat</b>		<b>-25 146</b>	<b>20 029</b>
<b>Finansinntekter og finanskostnader</b>			
Inntekt på inv. i datterselskap og tilknyttet selskap	7	38 979	
Annen finansinntekt		1 199	1 444
<b>Sum finansinntekter</b>		<b>40 178</b>	<b>1 444</b>
Annen finanskostnad		1 940	
<b>Sum finanskostnader</b>		<b>1 940</b>	
<b>Netto finans</b>		<b>38 238</b>	<b>1 444</b>
<b>Ordinært resultat før skattekostnad</b>		<b>13 092</b>	<b>21 473</b>
<b>Ordinært resultat etter skattekostnad</b>		<b>13 092</b>	<b>21 473</b>
<b>Årsresultat</b>		<b>13 092</b>	<b>21 473</b>
<b>Overføringer og disponeringer</b>			
Overføringer annen egenkapital	4	13 092	21 473
<b>Sum overføringer og disponeringer</b>		<b>13 092</b>	<b>21 473</b>



Organisasjonsnr: 999 209 149  
VISIT KONGSVINGERREGIONEN AS

## BALANSE

Beløp i: NOK	Note	2022	2021
--------------	------	------	------

### BALANSE - EIENDELER

#### Anleggsmidler Immaterielle eiendeler

#### Finansielle anleggsmidler

Investeringer i aksjer og andeler	7		20 000
-----------------------------------	---	--	--------

Sum finansielle anleggsmidler			20 000
-------------------------------	--	--	--------

Sum anleggsmidler		0	20 000
-------------------	--	---	--------

#### Omløpsmidler

#### Varer

#### Fordringer

Kundefordringer		160 625	
Andre fordringer		583 327	736 860
Sum fordringer		743 952	736 860

#### Bankinnskudd, kontanter og lignende

Sum bankinnskudd, kontanter og lignende	6	31 177	117 667
---	---	--------	---------

Sum omløpsmidler		775 129	854 527
------------------	--	---------	---------

SUM EIENDELER		775 129	874 527
---------------	--	---------	---------

### BALANSE - EGENKAPITAL OG GJELD

#### Egenkapital

#### Innskutt egenkapital

Aksjekapital	2, 4	123 000	123 000
Sum innskutt egenkapital		123 000	123 000

#### Opptjent egenkapital

Annen egenkapital	4	3 597	-9 495
Sum opptjent egenkapital		3 597	-9 495

Sum egenkapital		126 597	113 505
-----------------	--	---------	---------

Sum langsiktig gjeld		0	0
----------------------	--	---	---

#### Kortsiktig gjeld

Leverandørgjeld		423 053	18 808
Annen kortsiktig gjeld		225 479	742 214



Sum kortsiktig gjeld	648 532	761 022
Sum gjeld	648 532	761 022
SUM EGENKAPITAL OG GJELD	775 129	874 527



Organisasjonsnr: 999 209 149  
VISIT KONGSVINGERREGIONEN AS

NOTEOPPLYSNINGER - SELSKAP - alle poster oppgitt i hele tall

Note  
2

#### Antall aksjer og aksjeeiere

<u>Aksjeklasse</u>	<u>Ant. aksjer</u>	<u>Pålydende</u>	<u>Bokført verdi</u>
Ordinære aksjer	246.00	500.00	123000.00
<u>Aksjeeiere - fritekst</u>	<u>Antall</u>	<u>Eierandel</u>	<u>Aksjeklasse</u>
Eidskog Kommune	31.00	12.60%	Ordinære aksjer
Grue Kommune	24.00	9.76%	Ordinære aksjer
Kongsvinger Kommune	89.00	36.18%	Ordinære aksjer
Nord- Odal Kommune	26.00	10.57%	Ordinære aksjer
Åsnes Kommune	36.00	14.63%	Ordinære aksjer
Sør-Odal Kommune	40.00	16.26%	Ordinære aksjer
<u>Sum</u>	<u>Sum antall</u>	<u>Sum eierandel</u>	
	246.00	100.00%	

Note

#### Antall årsverk i regnskapsåret

Virksomheten har hatt følgende antall årsverk:  
0.00

<u>Omløpsmidler</u>	<u>Startdato</u>	<u>Sluttdato</u>	<u>Endring</u>
<u>Skattemessig fremf.undersk.</u>	<u>Startdato</u>	<u>Sluttdato</u>	<u>Endring</u>
<u>Kortsiktig gjeld</u>	<u>Startdato</u>	<u>Sluttdato</u>	<u>Endring</u>



## Visit Kongsvingerregionen AS

---

### Noter til regnskapet for 2022

#### Note 1 - Regnskapsprinsipper

Årsregnskapet er satt opp i samsvar med regnskapslovens bestemmelser og god regnskapsskikk for små foretak.

##### *Klassifisering og vurdering av balanseposter*

Omløpsmidler og kortsiktig gjeld omfatter poster som forfaller til betaling innen ett år etter balansedagen, samt poster som knytter seg til varekretsløpet. Øvrige poster er klassifisert som anleggsmiddel/langsiktig gjeld.

Omløpsmidler vurderes til laveste av anskaffelseskost og virkelig verdi. Kortsiktig gjeld balanseføres til nominelt beløp på etableringstidspunktet.

Anleggsmidler vurderes til anskaffelseskost, men nedskrives til virkelig verdi ved verdifall som ikke forventes å være forbigående. Anleggsmidler med begrenset økonomisk levetid avskrives planmessig. Langsiktig gjeld balanseføres til nominelt beløp på etableringstidspunktet.

#### Note 2 - Aksjekapital og aksjonærinformasjon

Aksjekapitalen består av:

	Antall	Pålydende	Balanseført
Ordinære aksjer	246	500	123 000

Oversikt over aksjonærene i selskapet pr. 31.12:

	Ordinære aksjer	Eierandel
Eidskog Kommune	31	12,60 %
Grue Kommune	24	9,76 %
Kongsvinger Kommune	89	36,18 %
Nord- Odal Kommune	26	10,57 %
Åsnes Kommune	36	14,63 %
Sør-Odal Kommune	40	16,26 %
Sum	246	100,00 %

#### Note 3 - Lønnskostnader, antall ansatte og lån til ansatte

Lønnskostnader	2022	2021
Arbeidsgiveravgift	6 269	6 826
Andre ytelser	159 478	64 400
Sum	165 747	71 226

Selskapet har fravalgt revisjon og har derfor ingen kostnader knyttet til dette.

---



## Visit Kongsvingerregionen AS

---

### Noter til regnskapet for 2022

#### Note 4 - Egenkapital

	Aksjekapital	Annen egenkapital	Sum
Egenkapital 01.01.2022	123 000	-9 495	113 505
Årsresultat	0	13 092	13 092
Egenkapital 31.12.2022	123 000	3 597	126 597

#### Note 5 - Skatt

##### Beregning av årets skattegrunnlag:

	2022	2021
Ordinært resultat før skattekostnad	13 092	21 473
Alminnelig inntekt	13 092	21 473
Anvendt fremførbart underskudd	-13 092	-21 473
Årets skattegrunnlag	0	0

##### Oversikt over midlertidige forskjeller

	2022	2021
Akkumulert fremførbart underskudd før konsernbidrag	-72 123	-85 215
Netto midlertidige forskjeller pr 31.12	-72 123	-85 215
Forskjeller som ikke inngår i utsatt skatt/-skattefordel	-72 123	-85 215
Sum	0	0

#### Note 6 - Bankinnskudd

Saldo på konto for skattetrekk er pr 31.12.2022 kr 0. Selskapet har pr 31.12.2022 kr 0 i skyldig skattetrekk.


#### Note 7 - Aksjer og andeler i andre selskaper

Visit Hedmark AS, hvor Visit Kongsvingerregionen AS hadde en eierandel på 33%, har blitt slettet i 2022. Visit Kongsvingerregionen AS fikk da tilbaketalte sin andel av selskapet. Dette ga en resultatført gevinst på kr 38 979




## Electronic signature

**Signed by**



**Udnesseter, Arne**  
(Identity verified with BankID (NO))




**Date and time** (UTC+01:00) Amsterdam, Berlin, Bern, Rome, Stockholm, Vienna  
10.05.2023 11.06.51


**Date of birth**  
1965-12-07

**Signature method**  
BankID (NO)

**Signed by**



**Sandnæs, Ane Ingeborg**  
(Identity verified with BankID (NO))




**Date and time** (UTC+01:00) Amsterdam, Berlin, Bern, Rome, Stockholm, Vienna  
11.05.2023 08.32.01


**Date of birth**  
1975-10-28

**Signature method**  
BankID (NO)

**Signed by**



**Sannerud, Stine Myrholen**  
(Identity verified with BankID (NO))

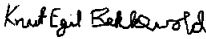


**Date and time** (UTC+01:00) Amsterdam, Berlin, Bern, Rome, Stockholm, Vienna  
10.05.2023 13.21.16


**Date of birth**  
1980-02-06

**Signature method**  
BankID (NO)

**Signed by**



**Bekkevold, Knut Egil**  
(Identity verified with BankID (NO))




**Date and time** (UTC+01:00) Amsterdam, Berlin, Bern, Rome, Stockholm, Vienna  
10.05.2023 16.12.53

**Date of birth**  
1978-03-15

**Signature method**  
BankID (NO)

**Signed by**



**Date and time** (UTC+01:00) Amsterdam, Berlin, Bern, Rome, Stockholm, Vienna  
10.05.2023 14.03.13

**Date of birth**  
1982-03-11

**Signature method**



**Alm, Veslemøy Tvetter**

*(identity verified with BankID (NO))*



BankID (NO)

*Signed by*

*K.A. Wangen*

**Wangen, Kjersti Agnete**

*(identity verified with BankID (NO))*



*Date and time (UTC+01:00) Amsterdam, Berlin, Bern, Rome, Stockholm, Vienna*

10.05.2023 10.50.47

*Date of birth*

1976-11-13

*Signature method*

BankID (NO)



Visit Kongsvingerregionen AS

---

## Årsrapport for 2022

- Årsregnskap
- Resultatregnskap
- Balanse
- Noter



### Visit Kongsvingerregionen AS

---

#### Resultatregnskap

	Note	2022	2021
<b>Driftsinntekter</b>			
Salgsinntekt		12 713	23 000
Annen driftsinntekt		2 332 558	1 499 510
Sum driftsinntekter		<u>2 345 271</u>	<u>1 522 510</u>
<b>Driftskostnader</b>			
Lønnskostnad	3	165 747	71 226
Annen driftskostnad	3	2 204 670	1 431 255
Sum driftskostnader		<u>2 370 417</u>	<u>1 502 481</u>
Driftsresultat		<u>-25 146</u>	<u>20 029</u>
<b>Finansinntekter og finanskostnader</b>			
Inntekt på inv. i datterselskap og tilknyttet selskap	7	38 979	0
Annen finansinntekt		1 199	1 444
Annen finanskostnad		1 940	0
Netto finansposter		<u>38 238</u>	<u>1 444</u>
Ordinært resultat før skattekostnad		<u>13 092</u>	<u>21 473</u>
<b>Årsresultat</b>		<b><u>13 092</u></b>	<b><u>21 473</u></b>
<b>Overføringer og disponeringer</b>			
Overføringer annen egenkapital	4	<u>13 092</u>	<u>21 473</u>



## Visit Kongsvingerregionen AS

---

### Balanse pr. 31. desember

	Note	2022	2021
<b>Anleggsmidler</b>			
<i>Finansielle anleggsmidler</i>			
Investeringer i aksjer og andeler	7	0	20 000
Sum finansielle anleggsmidler		0	20 000
Sum anleggsmidler		0	20 000
<b>Omløpsmidler</b>			
<i>Fordringer</i>			
Kundefordringer		160 625	0
Andre fordringer		583 327	736 860
Sum fordringer		743 952	736 860
Bankinnskudd, kontanter og lignende	6	31 177	117 667
Sum omløpsmidler		775 129	854 527
Sum eiendeler		775 129	874 527



## Visit Kongsvingerregionen AS

### Balanse pr. 31. desember

	Note	2022	2021
<b>Egenkapital</b>			
<i>Innskutt egenkapital</i>			
Aksjekapital	2, 4	123 000	123 000
Sum innskutt egenkapital		123 000	123 000
<i>Opptjent egenkapital</i>			
Annen egenkapital	4	3 597	-9 495
Sum opptjent egenkapital		3 597	-9 495
Sum egenkapital		126 597	113 505
<b>Gjeld</b>			
<i>Kortsiktig gjeld</i>			
Leverandørgjeld		423 053	18 808
Annen kortsiktig gjeld		225 479	742 214
Sum kortsiktig gjeld		648 532	761 022
Sum gjeld		648 532	761 022
Sum egenkapital og gjeld		775 129	874 527

31. desember 2022  
Kongsvinger, 10. mai 2023

Arne Udnesseter  
Styrets leder

Veslemøy Tveter Alm  
Styremedlem

Stine Myrholen Sannerud  
Styremedlem

Knut Egil Bekkevold  
Styremedlem

Kjersti Agnete Wangen  
Styremedlem

Ane Ingeborg Sandnæs  
Daglig leder



## Visit Kongsvingerregionen AS

### Noter til regnskapet for 2022

#### Note 1 - Regnskapsprinsipper

Årsregnskapet er satt opp i samsvar med regnskapslovens bestemmelser og god regnskapsskikk for små foretak.

##### *Klassifisering og vurdering av balanseposter*

Omløpsmidler og kortsiktig gjeld omfatter poster som forfaller til betaling innen ett år etter balansedagen, samt poster som knytter seg til varekretsløpet. Øvrige poster er klassifisert som anleggsmiddel/langsiktig gjeld.

Omløpsmidler vurderes til laveste av anskaffelseskost og virkelig verdi. Kortsiktig gjeld balanseføres til nominelt beløp på etableringstidspunktet.

Anleggsmidler vurderes til anskaffelseskost, men nedskrives til virkelig verdi ved verdifall som ikke forventes å være forbigående. Anleggsmidler med begrenset økonomisk levetid avskrives planmessig. Langsiktig gjeld balanseføres til nominelt beløp på etableringstidspunktet.

#### Note 2 - Aksjekapital og aksjonærinformasjon

Aksjekapitalen består av:

	Antall	Pålydende	Balanseført
Ordinære aksjer	246	500	123 000

Oversikt over aksjonærene i selskapet pr. 31.12:

	Ordinære aksjer	Eierandel
Eidskog Kommune	31	12,60 %
Grue Kommune	24	9,76 %
Kongsvinger Kommune	89	36,18 %
Nord- Odal Kommune	26	10,57 %
Åsnes Kommune	36	14,63 %
Sør-Odal Kommune	40	16,26 %
Sum	246	100,00 %

#### Note 3 - Lønnskostnader, antall ansatte og lån til ansatte

Lønnskostnader	2022	2021
Arbeidsgiveravgift	6 269	6 826
Styrehonorar	159 478	64 400
Sum	165 747	71 226

Lønn til daglig leder er utbetalt fra Klosser Innovasjon AS.

Selskapet har fravalgt revisjon og har derfor ingen kostnader knyttet til dette.



## Visit Kongsvingerregionen AS

---

### Noter til regnskapet for 2022

#### Note 4 - Egenkapital

	Aksjekapital	Annen egenkapital	Sum
Egenkapital 01.01.2022	123 000	-9 495	113 505
Årsresultat	0	13 092	13 092
Egenkapital 31.12.2022	123 000	3 597	126 597

#### Note 5 - Skatt

Beregning av årets skattegrunnlag:	2022	2021
Ordinært resultat før skattekostnad	13 092	21 473
Alminnelig inntekt	13 092	21 473
Anvendt fremførbart underskudd	-13 092	-21 473
Årets skattegrunnlag	0	0

Oversikt over midlertidige forskjeller	2022	2021
Akkumulert fremførbart underskudd før konsernbidrag	-72 123	-85 215
Netto midlertidige forskjeller pr 31.12	-72 123	-85 215
Forskjeller som ikke inngår i utsatt skatt/-skattefordel	-72 123	-85 215
Sum	0	0

#### Note 6 - Bankinnskudd

Saldo på konto for skattetrekk er pr 31.12.2022 kr 0. Selskapet har pr 31.12.2022 kr 0 i skyldig skattetrekk.

#### Note 7 - Aksjer og andeler i andre selskaper

Visit Hedmark AS, hvor Visit Kongsvingerregionen AS hadde en eierandel på 33%, har blitt slettet i 2022. Visit Kongsvingerregionen AS fikk da tilbaketalte sin andel av selskapet. Dette ga en resultatført gevinst på kr 38 979