



ÅRSREGNSKAPET FOR REGNSKAPSÅRET 2021 - GENERELL INFORMASJON

Enheten

Organisasjonsnummer: 916 035 659
Organisasjonsform: Aksjeselskap
Foretaksnavn: FRESKA NORWAY AS
Forretningsadresse: Dronningens gate 13
0152 OSLO

Regnskapsår

Årsregnskapets periode: 01.01.2021 - 31.12.2021

Konsern

Morselskap i konsern: Nei

Regnskapsregler

Regler for små foretak benyttet: Nei
Benyttet ved utarbeidelsen av årsregnskapet til selskapet: Regnskapslovens alminnelige regler

Årsregnskapet fastsatt av kompetent organ

Bekreftet av representant for selskapet: Esa Olavi Vuolas
Dato for fastsettelse av årsregnskapet: 03.06.2022

Grunnlag for avgivelse

År 2021: Årsregnskapet er elektronisk innlevert
År 2020: Tall er hentet fra elektronisk innlevert årsregnskap fra 2021

Det er ikke krav til at årsregnskapet m.v. som sendes til Regnskapsregisteret er undertegnet. Kontrollen på at dette er utført ligger hos revisor/enhetens øverste organ. Sikkerheten ivaretas ved at innsender har rolle/rettighet for innsending av årsregnskapet via Altinn, og ved at det bekreftes at årsregnskapet er fastsatt av kompetent organ.

Brønnøysundregistrene, 30.06.2023



Resultatregnskap

Beløp i: NOK	Note	2021	2020
RESULTATREGNSKAP			
Inntekter			
Salgsinntekt	1	77 505 061	71 656 411
Annen driftsinntekt		287 355	282 625
Sum inntekter		77 792 416	71 939 036
Kostnader			
Varekostnad		1 030 248	851 718
Lønnskostnad	2	66 809 520	59 430 669
Avskrivning på varige driftsmidler	3	38 324	86 409
Annen driftskostnad	4	8 779 641	9 829 712
Sum kostnader		76 657 733	70 198 507
Driftsresultat		1 134 683	1 740 528
Finansinntekter og finanskostnader			
Renteinntekt fra foretak i samme konsern	4	200 548	
Annen renteinntekt			857
Annen finansinntekt		40 065	12 581
Sum finansinntekter		240 613	13 438
Rentekostnad til foretak i samme konsern			333 734
Annen rentekostnad		4 398	2 278
Annen finanskostnad		2 250	919 571
Sum finanskostnader		6 648	1 255 583
Netto finans		233 965	-1 242 145
Ordinært resultat før skattekostnad		1 368 649	498 384
Ordinært resultat etter skattekostnad		1 368 649	498 384
Årsresultat		1 368 649	498 384
Årsresultat etter minoritetsinteresser		1 368 649	498 384
Overføringer og disponeringer			



Resultatregnskap

Beløp i: NOK	Note	2021	2020
Udekket tap	6	1 368 649	498 384
Sum overføringer og disponeringer		1 368 649	498 384



Balanse

Beløp i: NOK	Note	2021	2020
BALANSE - EIENDELER			
Anleggsmidler			
Immaterielle eiendeler			
Varige driftsmidler			
Driftsløsøre, inventar, verktøy, kontorm.	3	97 641	112 541
Sum varige driftsmidler		97 641	112 541
Finansielle anleggsmidler			
Lån til foretak i samme konsern	4	3 200 548	
Sum finansielle anleggsmidler		3 200 548	
Sum anleggsmidler		3 298 189	112 541
Omløpsmidler			
Varer			
Varer		47 772	122 945
Sum varer		47 772	122 945
Fordringer			
Kundefordringer		733 814	3 445 692
Andre kortsiktige fordringer		870 985	929 297
Konsernfordringer	4	2 100 000	33 241
Sum fordringer		3 704 799	4 408 231
Bankinnskudd, kontanter og lignende			
Bankinnskudd, kontanter o.l.	7	5 475 384	7 398 422
Sum bankinnskudd, kontanter og lignende		5 475 384	7 398 422
Sum omløpsmidler		9 227 955	11 929 599
SUM EIENDELER		12 526 144	12 042 140

BALANSE - EGENKAPITAL OG GJELD



Balanse

Beløp i: NOK	Note	2021	2020
Egenkapital			
Innskutt egenkapital			
Selskapskapital	6,8	180 000	180 000
Overkurs	6	37 406 597	37 406 597
Sum innskutt egenkapital		37 586 597	37 586 597
Opptjent egenkapital			
Udekket tap	6	43 305 471	44 674 119
Sum opptjent egenkapital		-43 305 471	-44 674 119
Sum egenkapital		-5 718 874	-7 087 522
Sum langsiktig gjeld		0	0
Kortsiktig gjeld			
Leverandørgjeld		1 063 057	945 787
Skyldig offentlige avgifter		6 457 679	7 008 182
Kortsiktig konserngjeld	4		1 376 066
Annen kortsiktig gjeld		10 724 281	9 799 627
Sum kortsiktig gjeld		18 245 018	19 129 662
Sum gjeld		18 245 018	19 129 662
SUM EGENKAPITAL OG GJELD		12 526 144	12 042 140





Freska Norway AS

Resultatregnskap

	Note	2021	2020
DRIFTSINNEKTER OG DRIFTSKOSTNADER			
Driftsinntekter			
Salgsinntekt	1	77 505 061	71 656 411
Annen driftsinntekt		287 355	282 625
Sum driftsinntekter		77 792 416	71 939 036
Driftskostnader			
Varekostnad		1 030 248	851 718
Lønnskostnad	2	66 809 520	59 430 669
Avskrivning på varige driftsmidler	3	38 324	86 409
Annen driftskostnad	4	8 779 641	9 829 712
Sum driftskostnader		76 657 733	70 198 507
DRIFTSRESULTAT		1 134 683	1 740 528
FINANSINNEKTER OG FINANSKOSTNADER			
Finansinntekter			
Renteinnt. fra foretak i samme konsern	4	200 548	0
Annen renteinntekt		0	857
Annen finansinntekt		40 065	12 581
Sum finansinntekter		240 613	13 438
Finanskostnader			
Rentekostn. til foretak i samme konsern		0	333 734
Annen rentekostnad		4 398	2 278
Annen finanskostnad		2 250	919 571
Sum finanskostnader		6 648	1 255 583
NETTO FINANSPOSTER		233 965	(1 242 145)
ORDINÆRT RES. FØR SKATTEKOSTNAD		1 368 649	498 384
Skattekostnad på ordinært resultat	5	0	0
ORDINÆRT RESULTAT		1 368 649	498 384
ÅRSRESULTAT		1 368 649	498 384
OVERF. OG DISPONERINGER			
Fremføring av udekket tap	6	1 368 649	498 384
SUM OVERF. OG DISP.		1 368 649	498 384



Freska Norway AS

Balanse pr. 31.12.2021

	Note	31.12.2021	31.12.2020
EIENDELER			
ANLEGGSMIDLER			
Varige driftsmidler			
Driftsløsøre, inventar, verktøy, kontorm.	3	97 641	112 541
Sum varige driftsmidler		97 641	112 541
Finansielle anleggsmidler			
Lån til foretak i samme konsern	4	3 200 548	0
Sum finansielle anleggsmidler		3 200 548	0
SUM ANLEGGSMIDLER		3 298 189	112 541
OMLØPSMIDLER			
Varer		47 772	122 945
Fordringer			
Kundefordringer		733 814	3 445 692
Fordringer på konsernselskap	4	2 100 000	33 241
Andre kortsiktige fordringer		870 985	929 297
Sum fordringer		3 704 799	4 408 231
Bankinnskudd, kontanter o.l.	7	5 475 384	7 398 422
SUM OMLØPSMIDLER		9 227 955	11 929 599
SUM EIENDELER		12 526 144	12 042 140



Freska Norway AS

Balanse pr. 31.12.2021

	Note	31.12.2021	31.12.2020
EGENKAPITAL OG GJELD			
EGENKAPITAL			
Innskutt egenkapital			
Selskapskapital	6,8	180 000	180 000
Overkurs	6	37 406 597	37 406 597
Sum innskutt egenkapital		37 586 597	37 586 597
Opptjent egenkapital			
Udekket tap	6	(43 305 471)	(44 674 119)
Sum opptjent egenkapital		(43 305 471)	(44 674 119)
SUM EGENKAPITAL		(5 718 874)	(7 087 522)
GJELD			
KORTSIKTIG GJELD			
Leverandørgjeld		1 063 057	945 787
Skyldig offentlige avgifter		6 457 679	7 008 182
Kortsiktig gjeld til konsernselskap	4	0	1 376 066
Annen kortsiktig gjeld		10 724 281	9 799 627
SUM KORTSIKTIG GJELD		18 245 018	19 129 662
SUM GJELD		18 245 018	19 129 662
SUM EGENKAPITAL OG GJELD		12 526 144	12 042 140

Oslo, 03/06-2022

Erik Enhuus Dalland
Daglig leder

Esa Olavi Vuolas
Styrets leder

Sebastian Henry Eliel Heinrichs
Styremedlem



Freska Norway AS

Noter 2021

Regnskapsprinsipper:

Årsregnskapet er satt opp i samsvar med regnskapslovens alminnelige regler.

Omløpsmidler og kortsiktig gjeld

Omløpsmidler og kortsiktig gjeld omfatter normalt poster som forfaller til betaling innen ett år etter siste dag i regnskapsåret, samt poster som knytter seg til varekretsløpet. Omløpsmidler vurderes til laveste verdi av anskaffelseskost og antatt virkelig verdi (Laveste verdis prinsipp).

Anleggsmidler og langsiktig gjeld

Anleggsmidler omfatter eiendeler bestemt til varig eie og bruk for virksomheten. Anleggsmidler er vurdert til anskaffelseskost. Varige driftsmidler føres opp i balansen og avskrives over driftsmidlets forventede økonomiske levetid. Varige driftsmidler nedskrives til virkelig verdi ved verdifall som forventes ikke å være av forbigående art. Nedskrivninger blir reversert når grunnlaget for nedskrivningen ikke lenger finnes å være til stede.

Inntektsføring

Inntektsføring ved salg av varer skjer på leveringstidspunktet. Tjenester inntektsføres i takt med utførelsen. Andelen av salgsinntekter som knytter seg til fremtidige serviceytelser, balanseføres som uopptjent inntekt ved salg og inntektsføres deretter i takt med levering av ytelsene.

Varer

Varer er vurdert til det laveste av gjennomsnittlig anskaffelseskost og netto salgsverdi (laveste verdis prinsipp). Det foretas nedskrivning for påregnelig ukurans.

Fordringer

Kundefordringer føres opp i balansen til pålydende etter fradrag for avsetning til påregnelig tap. Avsetning til påregnelig tap gjøres på grunnlag av en individuell vurdering av de enkelte fordringene. I tillegg gjøres det for øvrige kundefordringer en uspesifisert avsetning for å dekke antatt tap.

Andre fordringer er også gjenstand for en tilsvarende vurdering.

Skatt

Skattekostnaden i resultatregnskapet omfatter periodens betalbare skatt som blir utlignet og forfaller til betaling i neste regnskapsår i tillegg til endring i utsatt skatt. Utsatt skatt er beregnet med skattesatsen ved utgangen av regnskapsåret (22 %) på grunnlag av skattereduserende og skatteøkende midlertidige forskjeller som eksisterer mellom regnskapsmessige og skattemessige verdier. I beregningen er det også medtatt skattemessig framførbart underskudd ved regnskapsårets utgang. Skatteøkende og skattereduserende midlertidige forskjeller som reverserer eller kan reversere i samme periode er utlignet og nettoført.

Eventuell utsatt skatt på merverdier i forbindelse med oppkjøp av datterselskap blir ikke utlignet.

Konsernregnskap

Selskapet er 100% eid av Freska Finland OY. Det er ikke utarbeidet konsernregnskap, da selskapet inngår i konsernet Freska Finland OY, org.nr. FI26928958. Konsernregnskapet kan utleveres i deres lokaler. Adressen er Annakatu 27 A, 3.krs, 00100 Helsinki, Finland.

Noter for Freska Norway AS

Organisasjonsnr. 916035659



Freska Norway AS

Noter 2021

Note 1 - Salgsinntekt

Spesifikasjon av salg fordelt på virksomhetsområder	2021	2020
Salg innen rengjørings tjenester	77 505 061	71 656 411
Salg innen utleie lokaler	189 106	188 335
Salg innen annet	98 249	94 290
Totalt	77 792 416	71 939 036

Selskapets virksomhet foregår i store deler av Østlandet, inkludert Vestfold, Viken og Østfold. På Vestlandet har selskapet virksomhet i Bergen og Stavanger. Hovedkontoret ligger i Oslo.

Note 2 - Lønnskostnad

Selskapet har hatt 141 årsverk i regnskapsåret.

	2021	2020
Lønn	57 127 226	51 549 412
Arbeidsgiveravgift	8 324 004	6 817 813
Pensjonskostnader	1 065 386	691 486
Andre lønnsrelaterte ytelser	292 904	371 957
Totalt	66 809 520	59 430 669

Ytelser til ledende personer

	Lønn	Annen godtgjørelse	Sum
Daglig leder	838 040	1 464	839 504
Andel obligatorisk tjenestepensjon			18 217

Selskapet har tjenestepensjonsordning etter lov om obligatorisk tjenestepensjon. Det er ikke gitt lån/sikkerhetsstillelse til daglig leder, styrets leder eller andre nærstående parter.

Revisor

Honorar til revisor består av (ekskl. mva):

Revisjon	90 000
Andre tjenester	2 300
Samlet honorar til revisor	92 300

Noter for Freska Norway AS

Organisasjonsnr. 916035659



Freska Norway AS

Noter 2021

Note 3 - Driftsmidler

	Driftsløsøre, inventar, verktøy, kontorm.
Anskaffelseskost pr. 1/1	459 044
+ Tilgang	23 424
- Avgang	0
Anskaffelseskost pr. 31/12	482 468
Akk. av/nedskr. pr 1/1	346 504
+ Ordinære avskrivninger	38 324
+ Avskr. på oppskrivning	0
- Tilbakeført avskrivning	0
+ Ekstraord nedskrivninger	0
Akk. av/nedskr. pr. 31/12	384 828
Balanseført verdi pr 31/12	97 640
Prosentats for ord.avskr	10-33



Freska Norway AS

Noter 2021

Note 4 - Mellomværende konsernselskap

Fordringer og gjeld til konsernselskaper inngår med følgende beløp i regnskapspostene:

	2021	2020
Fordringer		
Andre kortsiktige fordringer	2 100 000	33 241
Andre langsiktige fordringer*	3 200 548	0
Sum fordringer	5 300 548	33 241

*Selskapet har gitt et lån til morselskapet Freska Finland OY pålydende kr 3 000 000 med påløpte renter kr 200 548 som er inkludert i hovedstol ved årsslutt. Det fremgår ingen forfallsdato av lånedokumentene og lånet vurderes derfor som langsiktig. Freska Norway AS kan med varsel på 15 virkedager kreve nedbetaling av lånet.

Gjeld

Leverandørgjeld	0	1 376 066
Sum gjeld	0	1 376 066

Kostnader konsern;

Freska Finland OY	kr 3 016 136
Freska Sverige AB	4 552

Dette er kostnader som i hovedsak gjelder IT og markedsføring.



Freska Norway AS

Noter 2021

Note 5 - Skatt

Spesifikasjon av årets skattegrunnlag:	2021
Resultat før skattekostnader	1 368 649
Permanente og andre forskjeller	17 155
Endring i midlertidige forskjeller	-737
Anvendt skattemessig framførbart underskudd	1 385 067
Inntekt	0

Spesifikasjon av årets skattekostnad:

Beregnet skatt av årets resultat	0
= Sum betalbar skatt	0
= Ordinær skattekostnad	0
Betalbar skatt i balansen består av:	
= Betalbar skatt i balansen	0

Utsatt skatt/utsatt skattefordel

	2021	2020
+ Driftsmidler inkl. goodwill	-91 651	-97 160
+ Utestående fordringer	-12 248	-7 476
- Skattem. fremf. underskudd som utlignes	43 076 104	44 461 171
= Grunnlag utsatt skatt	-43 180 004	-44 565 807
Utsatt skatt	0	0
Negativt grunnlag utsatt skatt	43 180 004	44 565 807
= Grunnlag utsatt skattefordel	43 180 004	44 565 807
Utsatt skattefordel	9 499 600	9 804 478
Grunnlag ikke bokført utsatt skattefordel	43 180 004	44 565 809
Ikke bokført utsatt skattefordel	9 499 600	9 804 478
Bokført utsatt skattefordel	0	0



Freska Norway AS

Noter 2021

Note 6 - Egenkapital

	Aksjekapital / selskapskapital	Overkurs	Annen egenkapital	Sum egenkapital
Pr 1.1.	180 000	37 406 597	-44 674 119	-7 087 522
+Fra årets resultat			1 368 649	1 368 649
Pr 31.12.	180 000	37 406 597	-43 305 471	-5 718 874

Egenkapitalen er negativ, men Freska Norway AS er profitabel. Dersom det er behov, vil morselskapet, Freska Finland OY, stille nødvendig likviditet. Det er stilt en garanti fra morselskapet for finansiell støtte inntil 1.000.000 euro fram til juni 2023 for å finansiere Freska Norway AS' videre drift ved behov. Styret og ledelsen vurderer at tilstanden på den nåværende driften, kontantbeholdningen samt denne garantien tilsammen vil være dekkende for å finansiere selskapets drift. Det bekreftes at forutsetningene for fortsatt drift er tilstede.

Note 7 - Bankinnskudd, kontanter o.l.

Skattetrekkinnskudd utgjør pr 31.12.21 kr 1 778 770 og utgjorde pr 31.12.20 kr 1 795 382.

Note 8 - Selskapskapital

Selskapet har 1 aksje pålydende kr 180 000, samlet aksjekapital utgjør kr 180 000. Selskapet har kun en aksjeklasse.

Selskapet har en aksjonær:

Aksjonærens navn	Antall aksjer
Freska Finland OY	1



Freska Norway AS

Kontantstrømoppstilling

	Note	2021	2020
Kontantstrømmer fra operasjonelle aktiviteter			
Resultat før skattekostnad		1 368 649	498 384
- Periodens betalte skatt		0	0
+ Ordinære avskrivninger		38 324	86 409
+/- Endring i varelager		75 174	2 511
+/- Endring i kundefordringer		2 711 878	(2 533 655)
+/- Endring i leverandørgjeld		(1 258 795)	1 023 179
+/- Endring i andre tidsavgrensningsposter		(1 634 295)	3 023 815
= Nto. kontantstrøm fra operasjonelle aktiviteter		1 300 934	2 100 643
Kontantstrømmer fra investeringsaktiviteter			
- Utbetalinger ved kjøp av varige driftsmidler		23 424	39 025
- Utbetalinger ved kjøp av andre investeringer			
- Langsiktige fordringer IB		0	42 150
+ Langsiktige fordringer UB		3 200 548	0
Sum - Utbetalinger ved kjøp av andre investeringer		3 200 548	(42 150)
= Nto. kontantstrøm fra investeringsaktiviteter		(3 223 972)	3 125
Kontantstrømmer fra finansieringsaktiviteter			
- Utbet. ved nedbetaling av langsiktig gjeld		0	11 330 889
= Nto. kontantstrøm fra finansieringsaktiviteter		0	(11 330 889)
= Netto endring i kontanter mv		(1 923 038)	(9 227 121)
+ Beholdning av kontanter 01.01.		7 398 422	4 412 065
= Kontantbeholdning 31.12.		5 475 384	(4 815 057)
Kontantbeholdning mv framkommer slik:			
Kontanter og bankinnskudd pr 31.12.		3 696 614	5 603 040
+ Skattetrekkinnskudd o.l. pr 31.12.		1 778 770	1 795 382
= Beholdning av kontanter mv 31.12.		5 475 384	7 398 422



DocuSign Envelope ID: 74BF5AB5-8B38-48AB-8090-898B20233F6C

Virksomhetens art og tilholdssted

Freska Norway AS driver renholdsvirksomhet til privat- og bedriftsmarkedet. Selskapet har forretningslokale i Oslo og Bergen, men driver også virksomhet i resten av landet.

Selskapets virksomhet foregår i store deler av Østlandet, inkludert Vestfold, Viken og Østfold. På Vestlandet har Selskapet virksomhet i Bergen og Stavanger. Hovedkontoret ligger i Oslo.

Redegjørelse for årsregnskapet

2021 var et år hvor selskapet holdt fokus på å håndtere korona med de utfordringene det medførte samt å gjenvinne den tapte kundebasen fra første koronabølge i 2020. Parallelt ble det også tydelig i løpet av 2021 at Freska Norway AS har fundamentale utfordringer som organisasjon og måten man opererer på. Disse elementene bidro til lav lønnsomhet og en stagnerende vekst i kjernevirksomheten og de ble naturlig nok jobbet mye med i løpet av året og flere organisatoriske grep ble tatt.

Selskapets bruttomargin ble redusert fra 28,4 % i 2020 til 26,0 % i 2021. Hovedsakelig som et resultat av høyt sykefravær blant renholderne. Dette stabiliserte seg på et relativt høyt nivå og sykefraværet var spesielt stort i fjerde kvartal. Dette kommer ikke utelukkende av pandemien, men også i stor grad av hvordan selskapet har vært organisert og operert på. Dette har videre ført til at stabiliteten i tjenestene som har blitt levert til kundene har vært dårligere enn tidligere og dette har gjenspeilet seg negativt i kundelojaliteten. En annen vesentlig faktor som har bidratt til lavere bruttomargin, men som selskapet på lang sikt tror kan bidra med økt lønnsomhet og effektiviteten i driften, har vært å fase ut midlertidige kontrakter blant renholderne. Dette gjenspeiler også selskapets verdier. Reisekostnadene mellom oppdragene økte som følger og denne endringen stod for ca. 1 % av den negative utviklingen i bruttomarginen.

Sykehusavtalen selskapet har hatt gjennom hele 2020 og store deler av 2021 ble terminert ved utgangen av august 2021. Avtalen stod for omtrent NOK 14 500 000 av omsetningen i 2020 og NOK 7 500 000 i 2021. Uten sykehusavtalen i 2021 ville Freska Norway AS sannsynligvis levert et marginalt negativt driftsresultat.

Selskapets samlede kontantstrøm fra operasjonelle aktiviteter var i 2021 på NOK 1 300 934, samtidig som driftsresultatet utgjorde NOK 1 134 683. Selskapets likviditetsbeholdning var NOK 5 475 384 per 31.12.2021.

Kortsiktig gjeld utgjorde pr. 31.12.2021 NOK 18 245 018 sammenlignet med NOK 19 129 662 per 31.12.2020. Denne reduksjonen skyldes i all hovedsak at selskapet har mindre skyldige offentlige avgifter i 2021 sammenlignet med 2020.

Totalkapitalen var ved utgangen av året NOK 12 526 144, sammenlignet med NOK 12 042 141 året før.

Fremtidig utvikling

Markedsføringsinvesteringene ble holdt på et stabilt nivå gjennom 2021 sammenlignet med 2020, men ble i fjerde kvartal redusert etter at Freska Group OY vedtok å endre strategi fra å prioritere å få inn nye kunder til å forbedre lojaliteten til eksisterende kunder. Andel faste kunder har imidlertid økt ganske stabilt med omtrent 25% i året. I fjerde kvartal ble også telefonsalgavdelingen lagt ned og selgerne som hadde ansvaret for B2B- og flyttevaskavdelingen ble flyttet inn i kundeserviceavdelingen.

De faste kostnadene ble i tillegg noe redusert ved å begrense bruken av tredjepartskonsulenter. Dette ble oppnådd ved at man begynte å fremleie deler av kontoret i Oslo og reduserte kostnadene knyttet til Bergens-kontoret med 60%.



DocuSign Envelope ID: 74BF5AB5-8B38-48AB-8090-898B20233F6C

Selskapet går inn i 2022 med et utfordrende utgangspunkt og en marginalt lønnsom drift, investeringer i salg og markedsføringer hensyntatt. Det vil være mulig at selskapet må gjennomføre ytterligere organisatoriske endringer i året som kommer for å øke lønnsomheten og veksttakten. Korona er en konstant usikkerhet som har stor påvirkning på driften og lønnsomheten.

Selskapet vurderer at utfordringene ikke er noe de ikke kan håndtere og ledelsen er trygg på at selskapet i løpet av 2022 vil kunne gjennomføre nødvendige endringer slik at situasjonen ser bedre ut ved inngangen av 2023.

Finansiell risiko

Markedsrisiko

Freska Norway AS har inntekter og kostnader i norske kroner og er i svært liten grad eksponert for endring i valutakurser. Videre er selskapet til en viss grad skjermet for endringer i rentenivået, da selskapets gjeld knytter seg til påløpt lønn ved årets slutt og skyldige offentlige avgifter.

Kreditrisiko

Selskapets kreditrisiko vurderes som lav, da selskapets har omsetning fra mange små kunder i personmarkedet. Dermed er risikoen for tap på fordringer er vurdert som lav. Videre har selskapets historisk fått en stor andel av sin omsetning fra avtale med Oslo Universitetssykehus, som vurderes som en økonomisk stabil institusjon, og risiko for tap på fordringer mot disse vurderes som svært lav. Selskapet har hittil ikke hatt vesentlige tap på fordringer. Det er ikke inngått avtaler om motregning eller andre finansielle instrumenter som reduserer kreditrisikoen i Freska Norway AS.

Likviditetsrisiko

Selskapets arbeidskapital er negativ, men Freska Norway AS er profitabel. Dersom det er behov, vil morselskapet, Freska Group OY, stille nødvendig likviditet. Det er stilt en garanti fra morselskapet for finansiell støtte inntil 1.000.000 euro fram til juni 2023 for å finansiere Freska Norway AS' videre drift ved behov.

Fortsatt drift

I samsvar med regnskapsloven § 3-3a bekreftes det at forutsetningene om fortsatt drift er til stede. Til grunn for antagelsen ligger resultatprognoser for 2022 og selskapets langsiktige strategiske prognoser for årene fremover. Konsernet er i en sunn økonomisk og finansiell stilling.

Arbeidsmiljø

Styret anser arbeidsmiljøet som tilfredsstillende, men ser at det finnes forbedringspotensial da det er tydelig at pandemien har medført en rekke utfordringer. I 2021 har det ikke blitt iverksatt spesielle tiltak på dette, men påpeker at dette trolig blir satt ett større søkelys på i løpet av 2022. Det har i løpet av året ikke forekommet eller blitt rapportert alvorlige arbeidsuhell eller ulykker som har resultert i store materielle skader eller personskader. Sykefravær blant renholdere har vært 9 440 dager, hvilket utgjør 14%. Sykefravær på kontor utgjør 729 dager, hvilket utgjør 15%.

Kostnadene og arbeidsmengden forbundet med den daglige driften som følge av økt sykefravær, høyt gjennomtrekk av renholdere og et økende gjennomtrekk av kunder økte marginalt, dette til tross for flere forbedringer og automatiseringer i verktøyene som brukes i driften. Mobilapplikasjonen som kundene kan bruke til å administrere sitt abonnement og kjøpe tjenester med ble vesentlig forbedret gjennom 2021 og fikk flere nye funksjoner som bidro til at kundene kunne få økt kontroll over sitt abonnement.

Det er ikke tegnet forsikring for styrets medlemmer og daglig leder for deres mulige ansvar



DocuSign Envelope ID: 74BF5AB5-8B38-48AB-8090-898B20233F6C

ovenfor foretaket eller tredjepersoner.


Likestilling og diskriminering

Selskapet har sysselsatt totalt 141 årsverk fordelt på 209 ansatte i regnskapsåret 2021, og styret har hatt tre medlemmer. Fordelingen blant de ansatte har vært 197 kvinner og 12 menn, mens blant styremedlemmene har det vært 2 menn og 1 kvinne. Selskapet arbeider aktivt for å forhindre diskriminering som følge av nedsatt funksjonsevne, etnisitet, nasjonal opprinnelse, hudfarge, religion eller livssyn. Aktivitetene omfatter blant annet rekruttering, lønns- og arbeidsvilkår, forfremmelse, utviklingsmuligheter og beskyttelse mot trakassering.


Ytre miljø

Selskapets virksomhet forurenser ikke det ytre miljø. Selskapets virksomhet er ikke regulert av konsesjoner eller pålegg.


Dato, 03.06.2022

DocuSigned by:

DB04F063750C4C9...

Erik Enhuus Dalland
Daglig leder

DocuSigned by:

E A8F84F7A9544B5...

Esa Olavi Vuolas
Styrets leder

DocuSigned by:

ED645B9067DD40F...

Sebastian Henry Elier Heinrichs
Styremedlem



Statsautoriserte revisorer
Ernst & Young AS

Åslyveien 21, 3170 Sem
Postboks 2427, 3104 Tønsberg

Foretaksregisteret: NO 976 389 387 MVA
Tlf: +47 24 00 24 00

www.ey.no
Medlemmer av Den norske Revisorforening

UAVHENGIG REVISORS BERETNING

Til generalforsamlingen i Freska Norway AS

Konklusjon

Vi har revidert årsregnskapet for Freska Norway AS som består av balanse per 31. desember 2021, resultatregnskap og kontantstrømpoppstilling for regnskapsåret avsluttet per denne datoen og noter til årsregnskapet, herunder et sammendrag av viktige regnskapsprinsipper.

Etter vår mening oppfyller årsregnskapet gjeldende lovkrav og gir et rettviseende bilde av selskapets finansielle stilling per 31. desember 2021 og av dets resultater og kontantstrømmer for regnskapsåret avsluttet per denne datoen i samsvar med regnskapslovens regler og god regnskapsskikk i Norge.

Grunnlag for konklusjon

Vi har gjennomført revisjonen i samsvar med International Standards on Auditing (ISA-ene). Våre oppgaver og plikter i henhold til disse standardene er beskrevet nedenfor under *Revisors oppgaver og plikter ved revisjonen av årsregnskapet*. Vi er uavhengige av selskapet i samsvar med kravene i relevante lover og forskrifter i Norge og *International Code of Ethics for Professional Accountants* (inkludert internasjonale uavhengighetsstandarder) utstedt av International Ethics Standards Board for Accountants (IESBA-reglene), og vi har overholdt våre øvrige etiske forpliktelser i samsvar med disse kravene. Innhentet revisjonsbevis er etter vår vurdering tilstrekkelig og hensiktsmessig som grunnlag for vår konklusjon.

Øvrig informasjon

Øvrig informasjon omfatter informasjon i selskapets årsrapport bortsett fra årsregnskapet og den tilhørende revisjonsberetningen. Styret og daglig leder (ledelsen) er ansvarlig for den øvrige informasjonen. Vår konklusjon om revisjonen av årsregnskapet dekker ikke den øvrige informasjonen, og vi attesterer ikke den øvrige informasjonen.

I forbindelse med revisjonen av årsregnskapet er det vår oppgave å lese den øvrige informasjonen med det formål å vurdere om årsberetningen inneholder de opplysninger som skal gis i henhold til gjeldende lovkrav og hvorvidt det foreligger vesentlig inkonsistens mellom den øvrige informasjonen og årsregnskapet eller kunnskap vi har opparbeidet oss under revisjonen, eller hvorvidt den tilsynelatende inneholder vesentlig feilinformasjon. Dersom vi konkluderer med at den øvrige informasjonen inneholder vesentlig feilinformasjon eller ikke inneholder de opplysninger som skal gis i henhold til gjeldende lovkrav, er vi pålagt å rapportere det.

Vi har ingenting å rapportere i så henseende, og vi mener at årsberetningen er konsistent med årsregnskapet og inneholder de opplysninger som skal gis i henhold til gjeldende lovkrav.

Ledelsens ansvar for årsregnskapet

Ledelsen er ansvarlig for å utarbeide årsregnskapet og for at det gir et rettviseende bilde i samsvar med regnskapslovens regler og god regnskapsskikk i Norge. Ledelsen er også ansvarlig for slik intern kontroll som den finner nødvendig for å kunne utarbeide et årsregnskap som ikke inneholder vesentlig feilinformasjon, verken som følge av misligheter eller feil.

Ved utarbeidelsen av årsregnskapet må ledelsen ta standpunkt til selskapets evne til fortsatt drift og opplyse om forhold av betydning for fortsatt drift. Forutsetningen om fortsatt drift skal legges til grunn for årsregnskapet med mindre ledelsen enten har til hensikt å avvikle selskapet eller virksomheten, eller ikke har noe annet realistisk alternativ.



Building a better
working world

Revisors oppgaver og plikter ved revisjonen av årsregnskapet

Vårt mål er å oppnå betryggende sikkerhet for at årsregnskapet som helhet ikke inneholder vesentlig feilinformasjon, verken som følge av misligheter eller feil, og å avgi en revisjonsberetning som inneholder vår konklusjon. Betryggende sikkerhet er en høy grad av sikkerhet, men ingen garanti for at en revisjon utført i samsvar med ISA-ene, alltid vil avdekke vesentlig feilinformasjon. Feilinformasjon kan skyldes misligheter eller feil og er å anse som vesentlig dersom den enkeltvis eller samlet med rimelighet kan forventes å påvirke de økonomiske beslutningene som brukerne foretar på grunnlag av årsregnskapet.

Som del av en revisjon i samsvar med ISA-ene, utøver vi profesjonelt skjønn og utviser profesjonell skepsis gjennom hele revisjonen. I tillegg:

- identifiserer og vurderer vi risikoen for vesentlig feilinformasjon i årsregnskapet, enten det skyldes misligheter eller feil. Vi utformer og gjennomfører revisjonshandlinger for å håndtere slike risikoer, og innhenter revisjonsbevis som er tilstrekkelig og hensiktsmessig som grunnlag for vår konklusjon. Risikoen for at vesentlig feilinformasjon som følge av misligheter ikke blir avdekket, er høyere enn for feilinformasjon som skyldes feil, siden misligheter kan innebære samarbeid, forfalskning, bevisste utelatelser, uriktige fremstillinger eller overstyring av intern kontroll.
- opparbeider vi oss en forståelse av den interne kontrollen som er relevant for revisjonen, for å utforme revisjonshandlinger som er hensiktsmessige etter omstendighetene, men ikke for å gi uttrykk for en mening om effektiviteten av selskapets interne kontroll.
- evaluerer vi om de anvendte regnskapsprinsippene er hensiktsmessige og om regnskapsestimater og tilhørende noteopplysninger utarbeidet av ledelsen er rimelige.
- konkluderer vi på om ledelsens bruk av fortsatt drift-forutsetningen er hensiktsmessig, og, basert på innhentede revisjonsbevis, hvorvidt det foreligger vesentlig usikkerhet knyttet til hendelser eller forhold som kan skape betydelig tvil om selskapets evne til fortsatt drift. Dersom vi konkluderer med at det eksisterer vesentlig usikkerhet, kreves det at vi i revisjonsberetningen henleder oppmerksomheten på tilleggsopplysningene i årsregnskapet, eller, dersom slike tilleggsopplysninger ikke er tilstrekkelige, at vi modifiserer vår konklusjon om årsregnskapet og årsberetningen. Våre konklusjoner er basert på revisjonsbevis innhentet frem til datoen for revisjonsberetningen. Etterfølgende hendelser eller forhold kan imidlertid medføre at selskapet ikke kan fortsette driften.
- evaluerer vi den samlede presentasjonen, strukturen og innholdet i årsregnskapet, inkludert tilleggsopplysningene, og hvorvidt årsregnskapet gir uttrykk for de underliggende transaksjonene og hendelsene på en måte som gir et rettviseende bilde.

Vi kommuniserer med styret blant annet om det planlagte omfanget av og tidspunktet for revisjonsarbeidet og eventuelle vesentlige funn i revisjonen, herunder vesentlige svakheter i den interne kontrollen som vi avdekker gjennom revisjonen.

Tønsberg, 10. juni 2022
ERNST & YOUNG AS

Revisjonsberetningen er signert elektronisk

Petter L. Christoffersen
statsautorisert revisor



PENNEO

Signaturene i dette dokumentet er juridisk bindende. Dokument signert med "Penneo"™ - sikker digital signatur.
De signerende parter sin identitet er registrert, og er listet nedenfor.

"Med min signatur bekrefter jeg alle datoer og innholdet i dette dokument."

Petter L Christoffersen

Statsautorisert revisor

På vegne av: Ernst & Young

Serienummer: 9578-5999-4-1801969

IP: 145.62.xxx.xxx

2022-06-10 12:13:13 UTC



Penneo Dokumentnøkkel: Q1P40-V55V7-NBP6S-JEE7-1T3D7-L83Y1

Dokumentet er signert digitalt, med **Penneo.com**. Alle digitale signatur-data i dokumentet er sikret og validert av den datamaskin-utregnede hash-verdien av det opprinnelige dokument. Dokumentet er låst og tids-stemplet med et sertifikat fra en betrodd tredjepart. All kryptografisk bevis er integrert i denne PDF, for fremtidig validering (hvis nødvendig).

Hvordan bekrefter at dette dokumentet er originalen?

Dokumentet er beskyttet av ett Adobe CDS sertifikat. Når du åpner dokumentet i

Adobe Reader, skal du kunne se at dokumentet er sertifisert av **Penneo e-signature service <penneo@penneo.com>**. Dette garanterer at innholdet i dokumentet ikke har blitt endret.

Det er lett å kontrollere de kryptografiske beviser som er lokalisert inne i dokumentet, med Penneo validator - <https://penneo.com/validate>



DocuSign Envelope ID: 74BF5AB5-8B38-48AB-8090-898B20233F6C

**Årsregnskap 2021
for
Freska Norway AS**

Foretaksnummer 916035659



Utarbeidet av:
Accountor AS avd Pro
Autorisert regnskapsførerselskap
Glåmveien 3
2500 TYNSET



DocuSign Envelope ID: 74BF5AB5-8B38-48AB-8090-898B20233F6C

Freska Norway AS

Resultatregnskap

	Note	2021	2020
DRIFTSINNEKTER OG DRIFTSKOSTNADER			
Driftsinntekter			
Salgsinntekt	1	77 505 061	71 656 411
Annen driftsinntekt		287 355	282 625
Sum driftsinntekter		77 792 416	71 939 036
Driftskostnader			
Varekostnad		1 030 248	851 718
Lønnskostnad	2	66 809 520	59 430 669
Avskrivning på varige driftsmidler	3	38 324	86 409
Annen driftskostnad	4	8 779 641	9 829 712
Sum driftskostnader		76 657 733	70 198 507
DRIFTSRESULTAT		1 134 683	1 740 528
FINANSINNEKTER OG FINANSKOSTNADER			
Finansinntekter			
Renteinnt. fra foretak i samme konsern	4	200 548	0
Annen renteinntekt		0	857
Annen finansinntekt		40 065	12 581
Sum finansinntekter		240 613	13 438
Finanskostnader			
Rentekostn. til foretak i samme konsern		0	333 734
Annen rentekostnad		4 398	2 278
Annen finanskostnad		2 250	919 571
Sum finanskostnader		6 648	1 255 583
NETTO FINANSPOSTER		233 965	(1 242 145)
ORDINÆRT RES. FØR SKATTEKOSTNAD		1 368 649	498 384
Skattekostnad på ordinært resultat	5	0	0
ORDINÆRT RESULTAT		1 368 649	498 384
ÅRSRESULTAT		1 368 649	498 384
OVERF. OG DISPONERINGER			
Fremføring av udekket tap	6	1 368 649	498 384
SUM OVERF. OG DISP.		1 368 649	498 384

Årsregnskap for Freska Norway AS

Organisasjonsnr. 916035659



DocuSign Envelope ID: 74BF5AB5-8B38-48AB-8090-898B20233F6C

Freska Norway AS

Balanse pr. 31.12.2021

	Note	31.12.2021	31.12.2020
EIENDELER			
ANLEGGSMIDLER			
Varige driftsmidler			
Driftsløsøre, inventar, verktøy, kontorm.	3	97 641	112 541
Sum varige driftsmidler		97 641	112 541
Finansielle anleggsmidler			
Lån til foretak i samme konsern	4	3 200 548	0
Sum finansielle anleggsmidler		3 200 548	0
SUM ANLEGGSMIDLER		3 298 189	112 541
OMLØPSMIDLER			
Varer		47 772	122 945
Fordringer			
Kundefordringer		733 814	3 445 692
Fordringer på konsernselskap	4	2 100 000	33 241
Andre kortsiktige fordringer		870 985	929 297
Sum fordringer		3 704 799	4 408 231
Bankinnskudd, kontanter o.l.	7	5 475 384	7 398 422
SUM OMLØPSMIDLER		9 227 955	11 929 599
SUM EIENDELER		12 526 144	12 042 140



DocuSign Envelope ID: 74BF5AB5-8B38-48AB-8090-898B20233F6C

Freska Norway AS

Balanse pr. 31.12.2021

	Note	31.12.2021	31.12.2020
EGENKAPITAL OG GJELD			
EGENKAPITAL			
Innskutt egenkapital			
Selskapskapital	6,8	180 000	180 000
Overkurs	6	37 406 597	37 406 597
Sum innskutt egenkapital		37 586 597	37 586 597
Opptjent egenkapital			
Udekket tap	6	(43 305 471)	(44 674 119)
Sum opptjent egenkapital		(43 305 471)	(44 674 119)
SUM EGENKAPITAL		(5 718 874)	(7 087 522)
GJELD			
KORTSIKTIG GJELD			
Leverandørgjeld		1 063 057	945 787
Skyldig offentlige avgifter		6 457 679	7 008 182
Kortsiktig gjeld til konsernselskap	4	0	1 376 066
Annen kortsiktig gjeld		10 724 281	9 799 627
SUM KORTSIKTIG GJELD		18 245 018	19 129 662
SUM GJELD		18 245 018	19 129 662
SUM EGENKAPITAL OG GJELD		12 526 144	12 042 140


Oslo, 03/06-2022

DocuSigned by:

DB04F063750C4C9
Erik Enhuus Dalland
Daglig leder

DocuSigned by:

E88F54F7A9544B6
Esa Olavi Vuolas
Styrets leder

DocuSigned by:

FD645B9D670040F
Sebastian Henry Eliel Heinrichs
Styremedlem

Årsregnskap for Freska Norway AS

Organisasjonsnr. 916035659



DocuSign Envelope ID: 74BF5AB5-8B38-48AB-8090-898B20233F6C

Freska Norway AS

Noter 2021

Regnskapsprinsipper:

Årsregnskapet er satt opp i samsvar med regnskapslovens alminnelige regler.

Omløpsmidler og kortsiktig gjeld

Omløpsmidler og kortsiktig gjeld omfatter normalt poster som forfaller til betaling innen ett år etter siste dag i regnskapsåret, samt poster som knytter seg til varekretsløpet. Omløpsmidler vurderes til laveste verdi av anskaffelseskost og antatt virkelig verdi (Laveste verdis prinsipp).

Anleggsmidler og langsiktig gjeld

Anleggsmidler omfatter eiendeler bestemt til varig eie og bruk for virksomheten. Anleggsmidler er vurdert til anskaffelseskost. Varige driftsmidler føres opp i balansen og avskrives over driftsmidlets forventede økonomiske levetid. Varige driftsmidler nedskrives til virkelig verdi ved verdifall som forventes ikke å være av forbigående art. Nedskrivninger blir reversert når grunnlaget for nedskrivningen ikke lenger finnes å være til stede.

Inntektsføring

Inntektsføring ved salg av varer skjer på leveringstidspunktet. Tjenester inntektsføres i takt med utførelsen. Andelen av salgsinntekter som knytter seg til fremtidige serviceytelser, balanseføres som uopptjent inntekt ved salg og inntektsføres deretter i takt med levering av ytelsene.

Varer

Varer er vurdert til det laveste av gjennomsnittlig anskaffelseskost og netto salgsverdi (laveste verdis prinsipp). Det foretas nedskrivning for påregnelig ukurans.

Fordringer

Kundefordringer føres opp i balansen til pålydende etter fradrag for avsetning til påregnelig tap. Avsetning til påregnelig tap gjøres på grunnlag av en individuell vurdering av de enkelte fordringene. I tillegg gjøres det for øvrige kundefordringer en uspesifisert avsetning for å dekke antatt tap.

Andre fordringer er også gjenstand for en tilsvarende vurdering.

Skatt

Skattekostnaden i resultatregnskapet omfatter periodens betalbare skatt som blir utlignet og forfaller til betaling i neste regnskapsår i tillegg til endring i utsatt skatt. Utsatt skatt er beregnet med skattesatsen ved utgangen av regnskapsåret (22 %) på grunnlag av skattereduserende og skatteøkende midlertidige forskjeller som eksisterer mellom regnskapsmessige og skattemessige verdier. I beregningen er det også medtatt skattemessig framførbart underskudd ved regnskapsårets utgang. Skatteøkende og skattereduserende midlertidige forskjeller som reverserer eller kan reversere i samme periode er utlignet og nettoført.

Eventuell utsatt skatt på merverdier i forbindelse med oppkjøp av datterselskap blir ikke utlignet.

Konsernregnskap

Selskapet er 100% eid av Freska Finland OY. Det er ikke utarbeidet konsernregnskap, da selskapet inngår i konsernet Freska Finland OY, org.nr. FI26928958. Konsernregnskapet kan utleveres i deres lokaler. Adressen er Annakatu 27 A, 3.krs, 00100 Helsinki, Finland.

Noter for Freska Norway AS

Organisasjonsnr. 916035659



DocuSign Envelope ID: 74BF5AB5-8B38-48AB-8090-898B20233F6C

Freska Norway AS

Noter 2021

Note 1 - Salgsinntekt

Spesifikasjon av salg fordelt på virksomhetsområder	2021	2020
Salg innen rengjørings tjenester	77 505 061	71 656 411
Salg innen utleie lokaler	189 106	188 335
Salg innen annet	98 249	94 290
Totalt	77 792 416	71 939 036

Selskapets virksomhet foregår i store deler av Østlandet, inkludert Vestfold, Viken og Østfold. På Vestlandet har selskapet virksomhet i Bergen og Stavanger. Hovedkontoret ligger i Oslo.

Note 2 - Lønnskostnad

Selskapet har hatt 141 årsverk i regnskapsåret.

	2021	2020
Lønn	57 127 226	51 549 412
Arbeidsgiveravgift	8 324 004	6 817 813
Pensjonskostnader	1 065 386	691 486
Andre lønnsrelaterte ytelser	292 904	371 957
Totalt	66 809 520	59 430 669

Ytelser til ledende personer

	Lønn	Annen godtgjørelse	Sum
Daglig leder	838 040	1 464	839 504
Andel obligatorisk tjenestepensjon			18 217

Selskapet har tjenestepensjonsordning etter lov om obligatorisk tjenestepensjon. Det er ikke gitt lån/sikkerhetsstillelse til daglig leder, styrets leder eller andre nærstående parter.

Revisor

Honorar til revisor består av (ekskl. mva):

Revisjon	90 000
Andre tjenester	2 300
Samlet honorar til revisor	92 300

Noter for Freska Norway AS

Organisasjonsnr. 916035659



DocuSign Envelope ID: 74BF5AB5-8B38-48AB-8090-898B20233F6C

Freska Norway AS

Noter 2021

Note 3 - Driftsmidler

	Driftsløsøre, inventar, verktøy, kontorm.
Anskaffelseskost pr. 1/1	459 044
+ Tilgang	23 424
- Avgang	0
Anskaffelseskost pr. 31/12	482 468
Akk. av/nedskr. pr 1/1	346 504
+ Ordinære avskrivninger	38 324
+ Avskr. på oppskrivning	0
- Tilbakeført avskrivning	0
+ Ekstraord nedskrivninger	0
Akk. av/nedskr. pr. 31/12	384 828
Balanseført verdi pr 31/12	97 640
Prosentats for ord.avskr	10-33

Noter for Freska Norway AS

Organisasjonsnr. 916035659



DocuSign Envelope ID: 74BF5AB5-8B38-48AB-8090-898B20233F6C

Freska Norway AS

Noter 2021

Note 4 - Mellomværende konsernselskap

Fordringer og gjeld til konsernselskaper inngår med følgende beløp i regnskapspostene:

	2021	2020
Fordringer		
Andre kortsiktige fordringer	2 100 000	33 241
Andre langsiktige fordringer*	3 200 548	0
Sum fordringer	5 300 548	33 241

*Selskapet har gitt et lån til morselskapet Freska Finland OY pålydende kr 3 000 000 med påløpte renter kr 200 548 som er inkludert i hovedstol ved årsslutt. Det fremgår ingen forfallsdato av lånedokumentene og lånet vurderes derfor som langsiktig. Freska Norway AS kan med varsel på 15 virkedager kreve nedbetaling av lånet.

Gjeld

Leverandørgjeld	0	1 376 066
Sum gjeld	0	1 376 066

Kostnader konsern;

Freska Finland OY	kr 3 016 136
Freska Sverige AB	4 552

Dette er kostnader som i hovedsak gjelder IT og markedsføring.

Noter for Freska Norway AS

Organisasjonsnr. 916035659



DocuSign Envelope ID: 74BF5AB5-8B38-48AB-8090-898B20233F6C

Freska Norway AS

Noter 2021

Note 5 - Skatt

Spesifikasjon av årets skattegrunnlag:	2021
Resultat før skattekostnader	1 368 649
Permanente og andre forskjeller	17 155
Endring i midlertidige forskjeller	-737
Anvendt skattemessig framførbart underskudd	1 385 067
Inntekt	0

Spesifikasjon av årets skattekostnad:

Beregnet skatt av årets resultat	0
= Sum betalbar skatt	0
= Ordinær skattekostnad	0
Betalbar skatt i balansen består av:	
= Betalbar skatt i balansen	0

Utsatt skatt/utsatt skattefordel

	2021	2020
+ Driftsmidler inkl. goodwill	-91 651	-97 160
+ Utestående fordringer	-12 248	-7 476
- Skattem. fremf. underskudd som utlignes	43 076 104	44 461 171
= Grunnlag utsatt skatt	-43 180 004	-44 565 807
Utsatt skatt	0	0
Negativt grunnlag utsatt skatt	43 180 004	44 565 807
= Grunnlag utsatt skattefordel	43 180 004	44 565 807
Utsatt skattefordel	9 499 600	9 804 478
Grunnlag ikke bokført utsatt skattefordel	43 180 004	44 565 809
Ikke bokført utsatt skattefordel	9 499 600	9 804 478
Bokført utsatt skattefordel	0	0

Noter for Freska Norway AS

Organisasjonsnr. 916035659



DocuSign Envelope ID: 74BF5AB5-8B38-48AB-8090-898B20233F6C

Freska Norway AS

Noter 2021

Note 6 - Egenkapital

	Aksjekapital / selskapskapital	Overkurs	Annen egenkapital	Sum egenkapital
Pr 1.1.	180 000	37 406 597	-44 674 119	-7 087 522
+Fra årets resultat			1 368 649	1 368 649
Pr 31.12.	180 000	37 406 597	-43 305 471	-5 718 874

Egenkapitalen er negativ, men Freska Norway AS er profitabel. Dersom det er behov, vil morselskapet, Freska Finland OY, stille nødvendig likviditet. Det er stilt en garanti fra morselskapet for finansiell støtte inntil 1.000.000 euro fram til juni 2023 for å finansiere Freska Norway AS' videre drift ved behov. Styret og ledelsen vurderer at tilstanden på den nåværende driften, kontantbeholdningen samt denne garantien tilsammen vil være dekkende for å finansiere selskapets drift. Det bekreftes at forutsetningene for fortsatt drift er tilstede.

Note 7 - Bankinnskudd, kontanter o.l.

Skattetrekkinnnskudd utgjør pr 31.12.21 kr 1 778 770 og utgjorde pr 31.12.20 kr 1 795 382.

Note 8 - Selskapskapital

Selskapet har 1 aksje pålydende kr 180 000, samlet aksjekapital utgjør kr 180 000. Selskapet har kun en aksjeklasse.

Selskapet har en aksjonær:

Aksjonærens navn	Antall aksjer
Freska Finland OY	1

Noter for Freska Norway AS

Organisasjonsnr. 916035659



DocuSign Envelope ID: 74BF5AB5-8B38-48AB-8090-898B20233F6C

Freska Norway AS

Kontantstrømoppstilling

	Note	2021	2020
Kontantstrømmer fra operasjonelle aktiviteter			
Resultat før skattekostnad		1 368 649	498 384
- Periodens betalte skatt		0	0
+ Ordinære avskrivninger		38 324	86 409
+/- Endring i varelager		75 174	2 511
+/- Endring i kundefordringer		2 711 878	(2 533 655)
+/- Endring i leverandørgjeld		(1 258 795)	1 023 179
+/- Endring i andre tidsavgrensningsposter		(1 634 295)	3 023 815
= Nto. kontantstrøm fra operasjonelle aktiviteter		1 300 934	2 100 643
Kontantstrømmer fra investeringsaktiviteter			
- Utbetalinger ved kjøp av varige driftsmidler		23 424	39 025
- Utbetalinger ved kjøp av andre investeringer			
- Langsiktige fordringer IB		0	42 150
+ Langsiktige fordringer UB		3 200 548	0
Sum - Utbetalinger ved kjøp av andre investeringer		3 200 548	(42 150)
= Nto. kontantstrøm fra investeringsaktiviteter		(3 223 972)	3 125
Kontantstrømmer fra finansieringsaktiviteter			
- Utbet. ved nedbetaling av langsiktig gjeld		0	11 330 889
= Nto. kontantstrøm fra finansieringsaktiviteter		0	(11 330 889)
= Netto endring i kontanter mv		(1 923 038)	(9 227 121)
+ Beholdning av kontanter 01.01.		7 398 422	4 412 065
= Kontantbeholdning 31.12.		5 475 384	(4 815 057)
Kontantbeholdning mv framkommer slik:			
Kontanter og bankinnskudd pr 31.12.		3 696 614	5 603 040
+ Skattetrekkinnskudd o.l. pr 31.12.		1 778 770	1 795 382
= Beholdning av kontanter mv 31.12.		5 475 384	7 398 422

Kontantstrømoppstilling for Freska Norway AS

Organisasjonsnr. 916035659