



ÅRSREGNSKAPET FOR REGNSKAPSÅRET 2022 - GENERELL INFORMASJON

Enheten

Organisasjonsnummer: 925 230 901
Organisasjonsform: Aksjeselskap
Foretaksnavn: INTAKT VEST AS
Forretningsadresse: Ingvald Ystgaards veg 1
7047 TRONDHEIM

Regnskapsår

Årsregnskapets periode: 01.01.2022 - 31.12.2022

Konsern

Morselskap i konsern: Ja
Konsernregnskap lagt ved: Nei

Regnskapsregler

Regler for små foretak benyttet: Ja
Benyttet ved utarbeidelsen av årsregnskapet til selskapet: Regnskapslovens alminnelige regler

Årsregnskapet fastsatt av kompetent organ

Bekreftet av representant for selskapet: Erik Haukedal Diesen
Dato for fastsettelse av årsregnskapet: 10.03.2023

Grunnlag for avgivelse

År 2022: Årsregnskapet er elektronisk innlevert
År 2021: Tall er hentet fra elektronisk innlevert årsregnskap fra 2022

Det er ikke krav til at årsregnskapet m.v. som sendes til Regnskapsregisteret er undertegnet. Kontrollen på at dette er utført ligger hos revisor/enhetens øverste organ. Sikkerheten ivaretas ved at innsender har rolle/rettighet for innsending av årsregnskapet via Altinn, og ved at det bekreftes at årsregnskapet er fastsatt av kompetent organ.

Brønnøysundregistrene, 30.07.2024



Resultatregnskap

Beløp i: NOK	Note	2022	2021
RESULTATREGNSKAP			
Inntekter			
Annen driftsinntekt		120 546	
Sum inntekter		120 546	
Kostnader			
Lønnskostnad	1	2 213 277	
Avskrivning av driftsmidler og immaterielle eiendeler	2	178 647	800
Annen driftskostnad	1	2 536 469	3 523 723
Sum kostnader		4 928 393	3 524 523
Driftsresultat		-4 807 847	-3 524 523
Finansinntekter og finanskostnader			
Inntekt på investering i datterselskap	3	3 196 176	4 087 025
Inntekt på investering i tilknyttet selskap	4	2 000 000	2 600 000
Renteinntekt fra foretak i samme konsern		144 297	183 487
Sum finansinntekter		5 340 473	6 870 512
Annen rentekostnad			48
Sum finanskostnader			48
Netto finans		5 340 473	6 870 464
Ordinært resultat før skattekostnad		532 625	3 345 941
Skattekostnad på resultat	5	-304 765	-330 299
Ordinært resultat etter skattekostnad		837 390	3 676 240
Årsresultat	6	837 390	3 676 240
Årsresultat etter minoritetsinteresser		837 390	3 676 240
Totalresultat		837 390	3 676 240
Overføringer og disponeringer			
Ordinært utbytte			3 500 000



Resultatregnskap

Beløp i: NOK	Note	2022	2021
Avsatt til annen egenkapital		837 390	176 240
Sum overføringer og disponeringer		837 390	3 676 240



Balanse

Beløp i: NOK	Note	2022	2021
BALANSE - EIENDELER			
Anleggsmidler			
Immaterielle eiendeler			
Utsatt skattefordel	5	635 064	330 299
Sum immaterielle eiendeler		635 064	330 299
Varige driftsmidler			
Driftsløsøre, inventar o.a. utstyr	2	869 539	28 990
Sum varige driftsmidler		869 539	28 990
Finansielle anleggsmidler			
Investering i datterselskap	4	82 937 073	53 854 147
Lån til foretak i samme konsern	3	2 000 001	3 547 695
Investeringer i tilknyttet selskap	4	25 878 724	25 878 724
Sum finansielle anleggsmidler		110 815 798	83 280 566
Sum anleggsmidler		112 320 401	83 639 855
Omløpsmidler			
Varer			
Fordringer			
Kundefordringer	3	163 000	
Andre kortsiktige fordringer	4	4 137 185	3 216 941
Konsernfordringer	3	3 196 176	4 750 486
Sum fordringer		7 496 361	7 967 427
Bankinnskudd, kontanter og lignende			
Bankinnskudd, kontanter o.l.		609 230	405 509
Sum bankinnskudd, kontanter og lignende		609 230	405 509
Sum omløpsmidler		8 105 591	8 372 936
SUM EIENDELER		120 425 993	92 012 791



Balanse

Beløp i: NOK	Note	2022	2021
BALANSE - EGENKAPITAL OG GJELD			
Egenkapital			
Innskutt egenkapital			
Aksjekapital	7	1 000 000	1 000 000
Beholdning av egne aksjer	7		
Overkurs		86 189 134	86 189 134
Sum innskutt egenkapital		87 189 134	87 189 134
Opptjent egenkapital			
Annen egenkapital		1 775 085	937 695
Sum opptjent egenkapital		1 775 085	937 695
Sum egenkapital	6	88 964 220	88 126 829
Gjeld			
Langsiktig gjeld			
Utsatt skatt	5		
Annen langsiktig gjeld			
Sum langsiktig gjeld		0	0
Kortsiktig gjeld			
Leverandørgjeld	3	1 826 462	385 962
Betalbar skatt	5		
Skyldig offentlige avgifter		179 584	
Utbytte			3 500 000
Annen kortsiktig gjeld		29 455 728	
Sum kortsiktig gjeld		31 461 773	3 885 962
Sum gjeld		31 461 773	3 885 962
SUM EGENKAPITAL OG GJELD		120 425 993	92 012 791



Brønnøysundregistrene

ÅRSREGNSKAP FOR REGNSKAPSÅRET 2022 - GENERELL INFORMASJON

Journalnummer: 2023 405763

Enheten

Organisasjonsnummer: 925 230 901
Organisasjonsform: Aksjeselskap
Foretaksnavn: INTAKT VEST AS
Forretningsadresse: Ingvald Ystgaards veg 1
7047 TRONDHEIM

Regnskapsår

Årsregnskapets periode: 01.01.2022 - 31.12.2022

Konsern

Morselskap i konsern: Ja
Konsernregnskap lagt ved: Nei

Regnskapsregler

Regler for små foretak benyttet: Ja
Benyttet ved utarbeidelsen av
årsregnskapet til selskapet: Regnskapslovens alminnelige regler

Årsregnskapet fastsatt av kompetent organ

Bekreftet av representant for selskapet: Erik Haukedal Diesen
Dato for fastsettelse av årsregnskapet: 10.03.2023

Revisjon

Årsregnskapet er utarbeidet av ekstern
autorisert regnskapsfører: Ja
Ekstern autorisert regnskapsfører har i
løpet av regnskapsåret bistått ved den
løpende regnskapsføringen eller utført
andre tjenester for selskapet enn å
utarbeide årsregnskapet: Ja

Grunnlag for avgivelse

År 2022: Årsregnskap er elektronisk innlevert.
År 2021: Tall er hentet fra elektronisk innlevert årsregnskap fra 2022.

Det er ikke krav til at årsregnskapet m.v. som sendes til Regnskapsregisteret er undertegnet. Kontrollen på at dette er utført ligger hos revisor/enhetens øverste organ. Sikkerheten ivaretas ved at innsender har rolle/rettighet for innsending av årsregnskapet via Altinn, og ved at det bekreftes at årsregnskapet er fastsatt av kompetent organ.

Brønnøysundregistrene, 25.05.2023

Brønnøysundregistrene
Postadresse: Postboks 900, 8910 Brønnøysund
Telefon: 75 00 75 00
E-post: firmapost@brreg.no Internett: www.brreg.no
Organisasjonsnummer: 974 760 673



Organisasjonsnr: 925 230 901
INTAKT VEST AS

RESULTATREGNSKAP

Beløp i: NOK	Note	2022	2021
RESULTATREGNSKAP			
Inntekter			
Annen driftsinntekt		120 546	
Sum inntekter		120 546	
Kostnader			
Lønnskostnad	1	2 213 277	
Avskrivning av driftsmidler og immaterielle eiendeler	2	178 647	800
Annen driftskostnad	1	2 536 469	3 523 723
Sum kostnader		4 928 393	3 524 523
Driftsresultat		-4 807 847	-3 524 523
Finansinntekter og finanskostnader			
Inntekt på investering i datterselskap	3	3 196 176	4 087 025
Inntekt på investering i tilknyttet selskap	4	2 000 000	2 600 000
Renteinntekt fra foretak i samme konsern		144 297	183 487
Sum finansinntekter		5 340 473	6 870 512
Annen rentekostnad			48
Sum finanskostnader			48
Netto finans		5 340 473	6 870 464
Ordinært resultat før skattekostnad			
Skattekostnad på resultat	5	-304 765	-330 299
Ordinært resultat etter skattekostnad		837 390	3 676 240
Årsresultat	6	837 390	3 676 240
Årsresultat etter minoritetsinteresser		837 390	3 676 240
Totalresultat		837 390	3 676 240
Overføringer og disponeringer			
Ordinært utbytte			3 500 000
Avsatt til annen egenkapital		837 390	176 240
Sum overføringer og disponeringer		837 390	3 676 240





Organisasjonsnr: 925 230 901
INTAKT VEST AS

BALANSE

Beløp i: NOK	Note	2022	2021
BALANSE - EIENDELER			
Anleggsmidler			
Immaterielle eiendeler			
Utsatt skattefordel	5	635 064	330 299
Sum immaterielle eiendeler		635 064	330 299
Varige driftsmidler			
Driftsløsøre, inventar o. a. utstyr			
	2	869 539	28 990
Sum varige driftsmidler		869 539	28 990
Finansielle anleggsmidler			
Investering i datterselskap	4	82 937 073	53 854 147
Lån til foretak i samme konsern	3	2 000 001	3 547 695
Investeringer i tilknyttet selskap	4	25 878 724	25 878 724
Sum finansielle anleggsmidler		110 815 798	83 280 566
Sum anleggsmidler		112 320 401	83 639 855
Omløpsmidler			
Varer			
Fordringer			
Kundefordringer	3	163 000	
Andre kortsiktige fordringer	4	4 137 185	3 216 941
Konsernfordringer	3	3 196 176	4 750 486
Sum fordringer		7 496 361	7 967 427
Bankinnskudd, kontanter og lignende			
Bankinnskudd, kontanter o. l.			
		609 230	405 509
Sum bankinnskudd, kontanter og lignende		609 230	405 509
Sum omløpsmidler		8 105 591	8 372 936
SUM EIENDELER		120 425 993	92 012 791

BALANSE - EGENKAPITAL OG GJELD

Egenkapital
Innskutt egenkapital



Aksjekapital	7	1 000 000	1 000 000
Beholdning av egne aksjer	7		
Overkurs		86 189 134	86 189 134
Sum innskutt egenkapital		87 189 134	87 189 134
Opptjent egenkapital			
Annen egenkapital		1 775 085	937 695
Sum opptjent egenkapital		1 775 085	937 695
Sum egenkapital	6	88 964 220	88 126 829
Gjeld			
Langsiktig gjeld			
Utsatt skatt	5		
Annen langsiktig gjeld			
Sum langsiktig gjeld		0	0
Kortsiktig gjeld			
Leverandørgjeld	3	1 826 462	385 962
Betalbar skatt	5		
Skyldig offentlige avgifter		179 584	
Utbytte			3 500 000
Annen kortsiktig gjeld		29 455 728	
Sum kortsiktig gjeld		31 461 773	3 885 962
Sum gjeld		31 461 773	3 885 962
SUM EGENKAPITAL OG GJELD		120 425 993	92 012 791



Organisasjonsnr: 925 230 901
INTAKT VEST AS

NOTEOPPLYSNINGER - SELSKAP - alle poster oppgitt i hele tall

Note

Antall årsverk i regnskapsåret
2.00

Sum Beløp

Balanseført verdi 31.12. Varige driftsmidler Immaterielle eiend.

Konsernregnskap

Morselskapet sitt navn

Forretningskontor for morselskapet

Begrunnelse for at datterselskap er utelatt fra konsolideringen

Samlet beløp - tilknyttet selskap Årets Fjorårets

Samlet beløp - foretak i samme konsern Årets Fjorårets

Samlet beløp - foretak i samme konsern Årets Fjorårets

Samlet beløp - felles kontrollert virksomhet Årets Fjorårets

Pantstillelse Beløp

Beholdning av egne aksjer Antall Pålydende Andel av aksjek.



 BankID Signing
Martin Nyhus
2023-03-10

 BankID Signing
Gard Adne Aure Kverneland
2023-03-10

 BankID Signing
Eirik Lohne
2023-03-10

 BankID Signing
Frithjof Anderssen
2023-03-10

 BankID Signing
Erik Diesen
2023-03-12

 BankID Signing
Thorbjørn Myrhaug
2023-03-12

 BankID Signing
Bjørn Erik Stensson Rentzhog
2023-03-16








Årsregnskap 2022 My Skala AS

**Resultatregnskap
Balanse
Noter til årsregnskapet
Revisjonsberetning**

Org.nr.: 925 230 901



Resultatregnskap My Skala AS


Driftsinntekter og driftskostnader	Note	2022	
Annen driftsinntekt		120 546	 BankID Signing Martin Nyhus 2023-03-10
Sum driftsinntekter		120 546	 BankID Signing Gard Adne Aure Kverneland 2023-03-10
Lønnskostnad	1	2 213 277	 BankID Signing Eirik Lohne 2023-03-10
Avskrivning av driftsmidler og immaterielle eiendeler	2	178 647	 BankID Signing Frithjof Andersen 2023-03-10
Annen driftskostnad	1	2 536 469	 BankID Signing Erik Diesen 2023-03-12
Sum driftskostnader		4 928 393	 BankID Signing Thorbjørn Myrhaug 2023-03-12
Driftsresultat		-4 807 847	 BankID Signing Bjørn Eirik Stensson Rentzhog 2023-03-16
Finansinntekter og finanskostnader			
Inntekt på investering i datterselskap	3	3 196 176	4 087 025
Inntekt på investering i tilknyttet selskap	4	2 000 000	2 600 000
Renteinntekt fra foretak i samme konsern		144 297	183 487
Annen rentekostnad		0	48
Resultat av finansposter		5 340 473	6 870 464
Resultat før skattekostnad		532 625	3 345 941
Skattekostnad på resultat	5	-304 765	-330 299
Resultat		837 390	3 676 240
Årsresultat	6	837 390	3 676 240
Overføringer			
Avsatt til utbytte		0	3 500 000
Avsatt til annen egenkapital		837 390	176 240
Sum overføringer		837 390	3 676 240




Balanse My Skala AS

Eiendeler	Note	2022	
Anleggsmidler			
Immaterielle eiendeler			
Utsatt skattefordel	5	635 064	
Sum immaterielle eiendeler		635 064	
Varige driftsmidler			
Driftsløsøre, inventar o.a. utstyr	2	869 539	28 990
Sum varige driftsmidler		869 539	28 990
Finansielle anleggsmidler			
Investeringer i datterselskap	4	82 937 073	53 854 147
Lån til foretak i samme konsern	3	2 000 001	3 547 695
Investeringer i tilknyttet selskap	4	25 878 724	25 878 724
Sum finansielle anleggsmidler		110 815 798	83 280 566
Sum anleggsmidler		112 320 401	83 639 855
Omløpsmidler			
Fordringer			
Kundefordringer	3	163 000	0
Andre kortsiktige fordringer	4	4 137 185	3 216 941
Konsemfordringer	3	3 196 176	4 750 486
Sum fordringer		7 496 361	7 967 427
Bankinnskudd, kontanter o.l.		609 230	405 509
Sum omløpsmidler		8 105 591	8 372 936
Sum eiendeler		120 425 993	92 012 791


 BankID Signing
Martin Nyhus
2023-03-10


 BankID Signing
Gard Adne Aure Kverneland
2023-03-10

 BankID Signing
Eirik Lohne
2023-03-10

 BankID Signing
Frithjof Andersen
2023-03-10

 BankID Signing
Erik Diesen
2023-03-12

 BankID Signing
Thorbjørn Myrhaug
2023-03-12


 BankID Signing
Bjørn Erik Stensson Rentzhog
2023-03-16




Balanse My Skala AS

Egenkapital og gjeld	Note	2022	
Egenkapital			
Innskutt egenkapital			
Aksjekapital	7	1 000 000	
Overkurs		86 189 134	
Sum innskutt egenkapital		87 189 134	
Opptjent egenkapital			
Annen egenkapital		1 775 085	937 695
Sum opptjent egenkapital		1 775 085	937 695
Sum egenkapital	6	88 964 220	88 126 829
Gjeld			
Kortsiktig gjeld			
Leverandørgjeld	3	1 826 462	385 962
Skyldig offentlige avgifter		179 584	0
Utbytte		0	3 500 000
Annen kortsiktig gjeld		29 455 728	0
Sum kortsiktig gjeld		31 461 773	3 885 962
Sum gjeld		31 461 773	3 885 962
Sum egenkapital og gjeld		120 425 993	92 012 791


 BankID Signing
Martin Nyhus
2023-03-10


 BankID Signing
Gard Aadne Aure Kverneland
2023-03-10

 BankID Signing
Eirik Lohne
2023-03-10

 BankID Signing
Frithjof Anderssen
2023-03-10

 BankID Signing
Erik Diesen
2023-03-12

 BankID Signing
Thorbjørn Myrhaug
2023-03-12

 BankID Signing
Bjørn Erik Stensson Rentzhog
2023-03-16

Moss, 10.03.2023
Styret i My Skala AS

Frithjof Anderssen
styreleder

Erik Haukedal Diesen
styremedlem

Gard Aadne Aure Kverneland
styremedlem

Eirik Lohne
styremedlem

Thorbjørn Myrhaug
styremedlem

Bjørn Rentzhog
styremedlem

Martin Nyhus
daglig leder



Regnskapsprinsipper

Årsregnskapet er satt opp i samsvar med regnskapsloven og NRS 8 - God regnskapsskikk for små foretak.

Driftsinntekter

Inntektsføring ved salg av varer skjer på leveringstidspunktet. Tjenester inntektsføres etter hvert som de leveres.

Skatt

Skattekostnaden i resultatregnskapet omfatter både periodens betalbare skatt og endring i utsatt skatt. Utsatt skat % på grunnlag av de midlertidige forskjeller som eksisterer mellom regnskapsmessige og skattemessige verdier, s underskudd til fremføring ved utgangen av regnskapsåret. Skatteøkende og skattereduserende midlertidige forskjeller kan reverseres i samme periode er utlignet og nettoført.

Klassifisering og vurdering av anleggsmidler

Anleggsmidler omfatter eiendeler bestemt til varig eie og bruk. Anleggsmidler er vurdert til anskaffelseskost. Varige balanseføres og avskrives over driftsmidlets økonomiske levetid. Varige driftsmidler nedskrives til gjenvinnbart beløp ved verdifall som forventes ikke å være forbigående. Gjenvinnbart beløp er det høyeste av netto salgsverdi og verdi i bruk. Verdi i bruk er nåverdi av fremtidige kontantstrømmer knyttet til eiendelen. Nedskrivningen reverseres når grunnlaget for nedskrivningen ikke lenger er til stede.

Klassifisering og vurdering av omløpsmidler

Omløpsmidler og kortsiktig gjeld omfatter normalt poster som forfaller til betaling innen ett år etter balansedagen, samt poster som knytter seg til varekretsløpet. Omløpsmidler vurderes til laveste verdi av anskaffelseskost og virkelig verdi.

Aksjer i datterselskap og tilknyttede selskap

Datterselskap og tilknyttede selskap vurderes etter kostmetoden i selskapsregnskapet. Investeringen er vurdert til anskaffelseskost for aksjene med mindre nedskrivning har vært nødvendig. Det er foretatt nedskrivning til virkelig verdi når verdifall skyldes årsaker som ikke kan forventes å være forbigående og det må anses nødvendig etter god regnskapsskikk. Nedskrivninger er reversert når grunnlaget for nedskrivning ikke lenger er til stede.


Utbytte i tilknyttet selskap inntektføres i det regnskapsåret utbytte er foreslått med bakgrunn i, forutsatt at det er betydelig sannsynlighetsovervekt for slik utdeling.

Utbytte, konsemdrag og andre utdelinger fra datterselskap er inntektsført samme år som det er avsatt i givers regnskap. Overstiger utbytte/ konsemdraget andelen av opptjent resultat etter anskaffelsestidspunktet, representerer den overskytende del tilbakebetaling av investert kapital, og utdelingene er fratrukket investeringens verdi i balansen til morselskapet.

Fordringer

Kundefordringer og andre fordringer oppføres til pålydende etter fradrag for avsetning til forventet tap. Avsetning til tap gjøres på grunnlag av en individuell vurdering av de enkelte fordringene.


 BankID Signing
Martin Nyhus
2023-03-10


 BankID Signing
Gard Adne Aure Kverneland
2023-03-10

 BankID Signing
Eirik Lohne
2023-03-10

 BankID Signing
Frithjof Anderssen
2023-03-10

 BankID Signing
Erik Diesen
2023-03-12

 BankID Signing
Thorbjørn Myrhaug
2023-03-12

 BankID Signing
Bjørn Erik Stensson Rentzhog
2023-03-16



Note 1 Lønnskostnader og ytelser, godtgjørelser til daglig leder, styret og revisor

Lønnskostnader

Lønninger
Arbeidsgiveravgift
Pensjonskostnader
Andre ytelser
Sum

Selskapet har i 2022 sysselsatt 2 årsverk.

Pensjonsforpliktelser

Selskapet er pliktig til å ha tjenestepensjonsordning etter lov om obligatorisk tjenestepensjon. Selskapets pensjonsordninger tilfredsstiller kravene i denne lov.

Ytelser til ledende personer

	Daglig leder
Lønn	1 220 213
Annen godtgjørelse	239 043
Sum	1 459 256

Daglig leder har bonusavtale.

Revisor

Kostnadsført revisjonshonorar for 2022 utgjør kr 32 000 ekskl. mva. I tillegg kommer honorar for andre tjenester med kr 15 500 ekskl. mva.

	BankID Signing Martin Nyhus 2023-03-10
	BankID Signing Gard Ane Aure Kverneland 2023-03-10
	BankID Signing Eirik Lohne 2023-03-10
	BankID Signing Frithjof Anderssen 2023-03-10
	BankID Signing Erik Diesen 2023-03-12
	BankID Signing Thorbjørn Myrhaug 2023-03-12
	BankID Signing Bjørn Erik Stensson Rentzhog 2023-03-16

Note 2 Anleggsmidler


	Driftsløsøre, inventar ol.	Sum
Anskaffelseskost pr. 01.01.22	29 790	29 790
+ Tilgang kjøpte driftsmidler	1 019 196	1 019 196
= Anskaffelseskost 31.12.22	1 048 986	1 048 986
Akkumulerte avskrivninger 31.12.22	179 447	179 447
= Bokført verdi 31.12.22	869 539	869 539
Årets ordinære avskrivninger	178 647	178 647
Økonomisk levetid	0-5 år	



Note 3 Mellomværende med selskap i samme konsern m.v.

	Kundefordringer		Andre langsiktige fordringer	
	2022	2021	2022	
Skala Skade og Lakk AS	16 700	0	0	
My Car Group AS	114 390	0	2 000 001	
Sum	131 090	0	2 000 001	
	Leverandørgjeld		Annen langsiktig gjeld	
	2022	2021	2022	
Foretak i samme konsern	1 695 166	0	0	
Sum	1 695 166	0	0	


 BankID Signing
Martin Nyhus
2023-03-10


 BankID Signing
Gard Adne Aure Kverneland
2023-03-10

 BankID Signing
Eirik Lohne
2023-03-10

 BankID Signing
Frithjof Anderssen
2023-03-10

 BankID Signing
Erik Diesen
2023-03-12

 BankID Signing
Thorbjørn Myrhaug
2023-03-12

 BankID Signing
Bjørn Erik Stensson Rentzhog
2023-03-16

	Konsernbidrag		Kortsiktige konsern fordringer	
	2022	2021	2022	2021
Skala Skade og Lakk AS	3 196 176	3 120 456	0	622 492
Skala Skade og Lakk Åsane AS	0	966 536	0	40 969
Sum	3 196 176	4 086 992	0	663 461

Note 4 Datterselskap, Tilknyttede selskap

	Kontor- kommune	Eier- andel	Balansført verdi	Andel egenkapital	Andel resultat
DS/FKV/TS					
Berge & Co Skade Og Lakk AS	SUNNFJORD	100,0%	29 082 926	2 643 878	1 245 981
Bilhuset Skade & Lakk AS	Sandnes	50,0%	23 217 584	4 899 606	2 579 540
Haugesund Skade & Lakk AS	Haugesund	38,0%	2 661 140	1 318 722	-636 725
Skala Skade & Lakk AS	Bergen	100,0%	53 854 147	17 838 181	2 512 278
Sum			108 815 797	26 700 388	5 701 075

Inkludert i andre kortsiktige fordringer er avsatt utbytte i tilknyttet selskap med kr. 2.000.000,- i 2022 og kr. 2.600.000 i 2021



Note 5 Skatt

Årets skattekostnad	2022	
Resultatført skatt på ordinært resultat:		
Betalbar skatt	0	
Endring i utsatt skattefordel	-304 765	
Skattekostnad ordinært resultat	-304 765	
Skattepliktig inntekt:		
Resultat før skatt	532 625	
Permanente forskjeller	-1 899 923	
Endring i midlertidige forskjeller	-33 566	
Skattepliktig inntekt	-1 400 863	
Betalbar skatt i balansen:		
Betalbar skatt på årets resultat	-703 159	-374 380
Betalbar skatt på mottatt konsernbidrag	703 159	374 380
Sum betalbar skatt i balansen	0	0

	BankID Signing Martin Nyhus 2023-03-10
	BankID Signing Gard Adne Aure Kverneland 2023-03-10
	BankID Signing Eirik Lohne 2023-03-10
	BankID Signing Frithjof Anderssen 2023-03-10
	BankID Signing Erik Diesen 2023-03-12
	BankID Signing Thorbjørn Myrhaug 2023-03-12
	BankID Signing Bjørn Erik Stensson Rentzhog 2023-03-16

Skatteeffekten av midlertidige forskjeller og underskudd til fremføring som har gitt opphav til utsatt skatt og utsatte skattefordeler, spesifisert på typer av midlertidige forskjeller

	2022	2021	Endring
Varige driftsmidler	41 703	8 137	-33 566
Sum	41 703	8 137	-33 566
Inntektsført avsatt utbytte	60 000	78 000	18 000
Akkumulert fremførbart underskudd	-2 988 358	-1 587 494	1 400 863
Grunnlag for utsatt skattefordel	-2 886 654	-1 501 357	1 385 297
Utsatt skattefordel (22 %)	-635 064	-330 299	304 765

Note 6 Egenkapital

	Aksjekapital	Overkurs	Annen Innskutt egenkapital	Annen egenkapital	Sum egenkapital
Pr. 31.12.2021	1 000 000	86 189 134	0	937 695	88 126 829
Årets resultat				837 390	837 390
Pr 31.12.2022	1 000 000	86 189 134	0	1 775 085	88 964 220

Note 7 Aksjonærer

Aksjekapitalen i My Skala AS pr. 31.12 består av:

	Antall	Pålydende	Bokført
Ordinære aksjer	1 000 000	1,0	1 000 000
Sum	1 000 000		1 000 000

Eierstruktur

Aksjonærer i % pr. 31.12:

	Ordinære	Eierandel	Stemmeandel
Mycar Group AS	1 000 000	100,0	100,0

My Skala AS inngår i konsernregnskapet til MyCar Group AS med forretningskontor i Moss kommune.



Til generalforsamlingen i My Skala AS

Uavhengig revisors beretning

Konklusjon

Vi har revidert årsregnskapet for My Skala AS som består av balanse per 31. desember 2022, resultatregnskap for regnskapsåret avsluttet per denne datoen og noter til årsregnskapet, herunder et sammendrag av viktige regnskapsprinsipper.

Etter vår mening

- oppfyller årsregnskapet gjeldende lovkrav, og
- gir årsregnskapet et rettviseende bilde av selskapets finansielle stilling per 31. desember 2022, og av dets resultater for regnskapsåret avsluttet per denne datoen i samsvar med regnskapslovens regler og god regnskapsskikk i Norge.

Grunnlag for konklusjonen

Vi har gjennomført revisjonen i samsvar med International Standards on Auditing (ISA-ene). Våre oppgaver og plikter i henhold til disse standardene er beskrevet nedenfor under *Revisors oppgaver og plikter ved revisjonen av årsregnskapet*. Vi er uavhengige av selskapet i samsvar med kravene i relevante lover og forskrifter i Norge og International Code of Ethics for Professional Accountants (inkludert internasjonale uavhengighetsstandarder) utstedt av International Ethics Standards Board for Accountants (IESBA-reglene), og vi har overholdt våre øvrige etiske forpliktelser i samsvar med disse kravene. Innhentet revisjonsbevis er etter vår vurdering tilstrekkelig og hensiktsmessig som grunnlag for vår konklusjon.

Styrets og daglig leders ansvar for årsregnskapet

Styret og daglig leder (ledelsen) er ansvarlige for å utarbeide årsregnskapet og for at det gir et rettviseende bilde i samsvar med regnskapslovens regler og god regnskapsskikk i Norge. Ledelsen er også ansvarlig for slik internkontroll som den finner nødvendig for å kunne utarbeide et årsregnskap som ikke inneholder vesentlig feilinformasjon, verken som følge av misligheter eller utilsiktede feil.

Ved utarbeidelsen av årsregnskapet må ledelsen ta standpunkt til selskapets evne til fortsatt drift og opplyse om forhold av betydning for fortsatt drift. Forutsetningen om fortsatt drift skal legges til grunn for årsregnskapet så lenge det ikke er sannsynlig at virksomheten vil bli avvirket.

PricewaterhouseCoopers AS, Kanalsletta 8, Postboks 8017, NO-4068 Stavanger

T: 02316, org. no.: 987 009 713 MVA, www.pwc.no

Statsautoriserte revisorer, medlemmer av Den norske Revisorforening og autorisert regnskapsførerselskap



Revisors oppgaver og plikter ved revisjonen av årsregnskapet

Vårt mål er å oppnå betryggende sikkerhet for at årsregnskapet som helhet ikke inneholder vesentlig feilinformasjon, verken som følge av misligheter eller utilsiktede feil, og å avgi en revisjonsberetning som inneholder vår konklusjon. Betryggende sikkerhet er en høy grad av sikkerhet, men ingen garanti for at en revisjon utført i samsvar med ISA-ene, alltid vil avdekke vesentlig feilinformasjon. Feilinformasjon kan oppstå som følge av misligheter eller utilsiktede feil. Feilinformasjon er å anse som vesentlig dersom den enkeltvis eller samlet med rimelighet kan forventes å påvirke de økonomiske beslutningene som brukerne foretar på grunnlag av årsregnskapet.

For videre beskrivelse av revisors oppgaver og plikter vises det til:
<https://revisorforeningen.no/revisjonsberetninger>

Stavanger, 10. mars 2023
PricewaterhouseCoopers AS

Rune Fuglevik
Statsautorisert revisor



 BankID Signing
Martin Nyhus
2023-03-10

 BankID Signing
Gard Adne Aure Kverneland
2023-03-10

 BankID Signing
Eirik Lohne
2023-03-10

 BankID Signing
Frithjof Anderssen
2023-03-10

 BankID Signing
Erik Diesen
2023-03-12

 BankID Signing
Thorbjørn Myrhaug
2023-03-12

 BankID Signing
Bjørn Erik Stensson Rentzhog
2023-03-16

Årsregnskap 2022 My Skala AS

**Resultatregnskap
Balanse
Noter til årsregnskapet
Revisjonsberetning**

Org.nr.: 925 230 901



Resultatregnskap My Skala AS

Driftsinntekter og driftskostnader	Note	2022	2021
Annen driftsinntekt		120 546	0
Sum driftsinntekter		120 546	0
Lønnskostnad	1	2 213 277	0
Avskrivning av driftsmidler og immaterielle eiendeler	2	178 647	800
Annen driftskostnad	1	2 536 469	3 523 723
Sum driftskostnader		4 928 393	3 524 523
Driftsresultat		-4 807 847	-3 524 523
Finansinntekter og finanskostnader			
Inntekt på investering i datterselskap	3	3 196 176	4 087 025
Inntekt på investering i tilknyttet selskap	4	2 000 000	2 600 000
Renteinntekt fra foretak i samme konsern		144 297	183 487
Annen rentekostnad		0	48
Resultat av finansposter		5 340 473	6 870 464
Resultat før skattekostnad		532 625	3 345 941
Skattekostnad på resultat	5	-304 765	-330 299
Resultat		837 390	3 676 240
Årsresultat	6	837 390	3 676 240
Overføringer			
Avsatt til utbytte		0	3 500 000
Avsatt til annen egenkapital		837 390	176 240
Sum overføringer		837 390	3 676 240



Balanse My Skala AS

Eiendeler	Note	2022	2021
Anleggsmidler			
Immaterielle eiendeler			
Utsatt skattefordel	5	635 064	330 299
Sum immaterielle eiendeler		635 064	330 299
Varige driftsmidler			
Driftsløsøre, inventar o.a. utstyr	2	869 539	28 990
Sum varige driftsmidler		869 539	28 990
Finansielle anleggsmidler			
Investeringer i datterselskap	4	82 937 073	53 854 147
Lån til foretak i samme konsern	3	2 000 001	3 547 695
Investeringer i tilknyttet selskap	4	25 878 724	25 878 724
Sum finansielle anleggsmidler		110 815 798	83 280 566
Sum anleggsmidler		112 320 401	83 639 855
Omløpsmidler			
Fordringer			
Kundefordringer	3	163 000	0
Andre kortsiktige fordringer	4	4 137 185	3 216 941
Konsemfordringer	3	3 196 176	4 750 486
Sum fordringer		7 496 361	7 967 427
Bankinnskudd, kontanter o.l.		609 230	405 509
Sum omløpsmidler		8 105 591	8 372 936
Sum eiendeler		120 425 993	92 012 791



Balanse My Skala AS

Egenkapital og gjeld	Note	2022	2021
Egenkapital			
Innskutt egenkapital			
Aksjekapital	7	1 000 000	1 000 000
Overkurs		86 189 134	86 189 134
Sum innskutt egenkapital		87 189 134	87 189 134
Opptjent egenkapital			
Annen egenkapital		1 775 085	937 695
Sum opptjent egenkapital		1 775 085	937 695
Sum egenkapital	6	88 964 220	88 126 829
Gjeld			
Kortsiktig gjeld			
Leverandørgjeld	3	1 826 462	385 962
Skyldig offentlige avgifter		179 584	0
Utbytte		0	3 500 000
Annen kortsiktig gjeld		29 455 728	0
Sum kortsiktig gjeld		31 461 773	3 885 962
Sum gjeld		31 461 773	3 885 962
Sum egenkapital og gjeld		120 425 993	92 012 791

Moss, 10.03.2023
Styret i My Skala AS

Frithjof Anderssen
styreleder

Erik Haukedal Diesen
styremedlem

Gard Aadne Aure Kvemeland
styremedlem

Eirik Lohne
styremedlem

Thorbjørn Myrhaug
styremedlem

Björn Rentzhog
styremedlem

Martin Nyhus
daglig leder



Regnskapsprinsipper

Årsregnskapet er satt opp i samsvar med regnskapsloven og NRS 8 - God regnskapsskikk for små foretak.

Driftsinntekter

Inntektsføring ved salg av varer skjer på leveringstidspunktet. Tjenester inntektsføres etter hvert som de leveres.

Skatt

Skattekostnaden i resultatregnskapet omfatter både periodens betalbare skatt og endring i utsatt skatt. Utsatt skatt er beregnet med 22 % på grunnlag av de midlertidige forskjeller som eksisterer mellom regnskapsmessige og skattemessige verdier, samt ligningsmessig underskudd til fremføring ved utgangen av regnskapsåret. Skatteøkende og skattereduserende midlertidige forskjeller som reverserer eller kan reverseres i samme periode er utlignet og nettoført.

Klassifisering og vurdering av anleggsmidler

Anleggsmidler omfatter eiendeler bestemt til varig eie og bruk. Anleggsmidler er vurdert til anskaffelseskost. Varige driftsmidler balanseføres og avskrives over driftsmidlets økonomiske levetid. Varige driftsmidler nedskrives til gjenvinnbart beløp ved verdifall som forventes ikke å være forbigående. Gjenvinnbart beløp er det høyeste av netto salgsverdi og verdi i bruk. Verdi i bruk er nåverdi av fremtidige kontantstrømmer knyttet til eiendelen. Nedskrivningen reverseres når grunnlaget for nedskrivningen ikke lenger er til stede.

Klassifisering og vurdering av omløpsmidler

Omløpsmidler og kortsiktig gjeld omfatter normalt poster som forfaller til betaling innen ett år etter balansedagen, samt poster som knytter seg til varekretsløpet. Omløpsmidler vurderes til laveste verdi av anskaffelseskost og virkelig verdi.

Aksjer i datterselskap og tilknyttede selskap

Datterselskap og tilknyttede selskap vurderes etter kostmetoden i selskapsregnskapet. Investeringen er vurdert til anskaffelseskost for aksjene med mindre nedskrivning har vært nødvendig. Det er foretatt nedskrivning til virkelig verdi når verdifall skyldes årsaker som ikke kan forventes å være forbigående og det må anses nødvendig etter god regnskapsskikk. Nedskrivninger er reversert når grunnlaget for nedskrivning ikke lenger er til stede.

Utbytte i tilknyttet selskap inntektføres i det regnskapsåret utbytte er foreslått med bakgrunn i, forutsatt at det er betydelig sannsynlighetsovervekt for slik utdeling.

Utbytte, konsemdrag og andre utdelinger fra datterselskap er inntektsført samme år som det er avsatt i givers regnskap. Overstiger utbytte/ konsemdraget andelen av opptjent resultat etter anskaffelsestidspunktet, representerer den overskytende del tilbakebetaling av investert kapital, og utdelingene er fratrukket investeringens verdi i balansen til morselskapet.

Fordringer

Kundefordringer og andre fordringer oppføres til pålydende etter fradrag for avsetning til forventet tap. Avsetning til tap gjøres på grunnlag av en individuell vurdering av de enkelte fordringene.



Note 1 Lønnskostnader og ytelser, godtgjørelser til daglig leder, styret og revisor

Lønnskostnader

	2022
Lønninger	1 827 969
Arbeidsgiveravgift	287 388
Pensjonskostnader	81 252
Andre ytelser	16 669
Sum	2 213 277

Selskapet har i 2022 sysselsatt 2 årsverk.

Pensjonsforpliktelser

Selskapet er pliktig til å ha tjenestepensjonsordning etter lov om obligatorisk tjenestepensjon. Selskapets pensjonsordninger tilfredsstiller kravene i denne lov.

Ytelser til ledende personer

	Daglig leder
Lønn	1 220 213
Annen godtgjørelse	239 043
Sum	1 459 256

Daglig leder har bonusavtale.

Revisor

Kostnadsført revisjonshonorar for 2022 utgjør kr 32 000 ekskl. mva. I tillegg kommer honorar for andre tjenester med kr 15 500 ekskl. mva.

Note 2 Anleggsmidler

	Driftsløsøre, inventar ol.	Sum
Anskaffelseskost pr. 01.01.22	29 790	29 790
+ Tilgang kjøpte driftsmidler	1 019 196	1 019 196
= Anskaffelseskost 31.12.22	1 048 986	1 048 986
Akkumulerte avskrivninger 31.12.22	179 447	179 447
= Bokført verdi 31.12.22	869 539	869 539
Årets ordinære avskrivninger	178 647	178 647
Økonomisk levetid	0-5 år	



Note 3 Mellomværende med selskap i samme konsern m.v.

	Kundefordringer		Andre langsiktige fordringer	
	2022	2021	2022	2021
Skala Skade og Lakk AS	16 700	0	0	0
My Car Group AS	114 390	0	2 000 001	3 547 695
Sum	131 090	0	2 000 001	3 547 695

	Leverandørgjeld		Annen langsiktig gjeld	
	2022	2021	2022	2021
Foretak i samme konsern	1 695 166	0	0	0
Sum	1 695 166	0	0	0

	Konsernbidrag		Kortsiktige konsern fordringer	
	2022	2021	2022	2021
Skala Skade og Lakk AS	3 196 176	3 120 456	0	622 492
Skala Skade og Lakk Åsane AS	0	966 536	0	40 969
Sum	3 196 176	4 086 992	0	663 461

Note 4 Datterselskap, Tilknyttede selskap

	Kontor- kommune	Eier- andel	Balansført verdi	Andel egenkapital	Andel resultat
DS/FKV/TS					
Berge & Co Skade Og Lakk AS	SUNNFJORD	100,0%	29 082 926	2 643 878	1 245 981
Bilhuset Skade & Lakk AS	Sandnes	50,0%	23 217 584	4 899 606	2 579 540
Haugesund Skade & Lakk AS	Haugesund	38,0%	2 661 140	1 318 722	-636 725
Skala Skade & Lakk AS	Bergen	100,0%	53 854 147	17 838 181	2 512 278
Sum			108 815 797	26 700 388	5 701 075

Inkludert i andre kortsiktige fordringer er avsatt utbytte i tilknyttet selskap med kr. 2.000.000,- i 2022 og kr. 2.600.000 i 2021



Note 5 Skatt

Årets skattekostnad	2022	2021
Resultatført skatt på ordinært resultat:		
Betalbar skatt	0	0
Endring i utsatt skattefordel	-304 765	-330 299
Skattekostnad ordinært resultat	-304 765	-330 299
Skattepliktig inntekt:		
Resultat før skatt	532 625	3 345 941
Permanente forskjeller	-1 899 923	-4 925 298
Endring i midlertidige forskjeller	-33 566	-8 137
Skattepliktig inntekt	-1 400 863	-1 587 494
Betalbar skatt i balansen:		
Betalbar skatt på årets resultat	-703 159	-374 380
Betalbar skatt på mottatt konsernbidrag	703 159	374 380
Sum betalbar skatt i balansen	0	0

Skatteeffekten av midlertidige forskjeller og underskudd til fremføring som har gitt opphav til utsatt skatt og utsatte skattefordeler, spesifisert på typer av midlertidige forskjeller

	2022	2021	Endring
Varige driftsmidler	41 703	8 137	-33 566
Sum	41 703	8 137	-33 566
Inntektsført avsatt utbytte	60 000	78 000	18 000
Akkumulert fremførbart underskudd	-2 988 358	-1 587 494	1 400 863
Grunnlag for utsatt skattefordel	-2 886 654	-1 501 357	1 385 297
Utsatt skattefordel (22 %)	-635 064	-330 299	304 765

Note 6 Egenkapital

	Aksjekapital	Overkurs	Annen Innskutt egenkapital	Annen egenkapital	Sum egenkapital
Pr. 31.12.2021	1 000 000	86 189 134	0	937 695	88 126 829
Årets resultat				837 390	837 390
Pr 31.12.2022	1 000 000	86 189 134	0	1 775 085	88 964 220

Note 7 Aksjonærer

Aksjekapitalen i My Skala AS pr. 31.12 består av:

	Antall	Pålydende	Bokført
Ordinære aksjer	1 000 000	1,0	1 000 000
Sum	1 000 000		1 000 000

Eierstruktur

Aksjonærer i % pr. 31.12:

	Ordinære	Eierandel	Stemmeandel
Mycar Group AS	1 000 000	100,0	100,0

My Skala AS inngår i konsernregnskapet til MyCar Group AS med forretningskontor i Moss kommune.