



ÅRSREGNSKAPET FOR REGNSKAPSÅRET 2024 - GENERELL INFORMASJON

Enheten

Organisasjonsnummer: 989 246 739
Organisasjonsform: Aksjeselskap
Foretaksnavn: EGIL INVEST AS
Forretningsadresse: Sonja Henies vei 2B
1363 HØVIK

Regnskapsår

Årsregnskapets periode: 01.01.2024 - 31.12.2024

Konsern

Morselskap i konsern: Nei

Regnskapsregler

Regler for små foretak benyttet: Ja
Benyttet ved utarbeidelsen av årsregnskapet til selskapet: Regnskapslovens alminnelige regler

Årsregnskapet fastsatt av kompetent organ

Bekreftet av representant for selskapet: EGIL ANTON STENEJOHANSEN

Dato for fastsettelse av årsregnskapet: 02.07.2025

Grunnlag for avgivelse

År 2024: Årsregnskapet er elektronisk innlevert
År 2023: Tall er hentet fra elektronisk innlevert årsregnskap fra 2024

Det er ikke krav til at årsregnskapet m.v. som sendes til Regnskapsregisteret er undertegnet. Kontrollen på at dette er utført ligger hos revisor/enhetens øverste organ. Sikkerheten ivaretas ved at innsender har rolle/rettighet for innsending av årsregnskapet via Altinn, og ved at det bekreftes at årsregnskapet er fastsatt av kompetent organ.

Brønnøysundregistrene, 09.07.2025



Brønnøysundregistrene

Brønnøysundregistrene Årsregnskap regnskapsåret 2024 for 989246739

Postadresse: 8910 Brønnøysund

Telefoner: Opplysningstelefonen 75 00 75 00 Telefaks 75 00 75 05

E-post: firmapost@brreg.no Internett: www.brreg.no

Organisasjonsnummer: 974 760 673



Resultatregnskap

Beløp i: NOK	Note	2024	2023
RESULTATREGNSKAP			
Kostnader			
Lønnskostnad	1		
Annen driftskostnad	1	345 589	214 512
Sum kostnader		345 589	214 512
Driftsresultat		-345 589	-214 512
Finansinntekter og finanskostnader			
Renteinntekt fra foretak i samme konsern		16 959	58 017
Annen renteinntekt		16 656	42 427
Annen finansinntekt		2 624 589	1 656 402
Verdiøkning markedsbaserte omløpsmidler			2 362 898
Sum finansinntekter		2 658 204	4 119 744
Nedskrivning av andre finansielle anleggsmidler		1 201 908	
Annen finanskostnad		267 731	122 055
Sum finanskostnader		1 469 639	122 055
Netto finans		1 188 565	3 997 689
Resultat før skattekostnad	2	842 977	3 783 177
Skattekostnad på resultat	2		
Årsresultat		842 977	3 783 177
Årsresultat etter minoritetsinteresser		842 977	3 783 177
Totalresultat		842 977	3 783 177
Overføringer og disponeringer			
Avsatt til annen egenkapital	3	842 977	3 783 177
Sum overføringer og disponeringer		842 977	3 783 177



Balanse

Beløp i: NOK	Note	2024	2023
BALANSE - EIENDELER			
Anleggsmidler			
Immaterielle eiendeler			
Utsatt skattefordel	2		
Finansielle anleggsmidler			
Investeringer i tilknyttet selskap	4	305 000	105 000
Investeringer i aksjer og andeler	5	26 045 845	37 561 352
Sum finansielle anleggsmidler		26 350 845	37 666 352
Sum anleggsmidler		26 350 845	37 666 352
Omløpsmidler			
Varer			
Fordringer			
Andre kortsiktige fordringer		248 606	248 606
Sum fordringer		248 606	248 606
Investeringer			
Aksjer og andeler i foretak i samme konsern	5		
Markedsbaserte aksjer	5	948 284	1 072 020
Markedsbaserte obligasjoner	5		
Andre markedsbaserte finansielle instrumenter	5		
Sum investeringer		948 284	1 072 020
Bankinnskudd, kontanter og lignende			
Bankinnskudd, kontanter o.l.		345 087	557 294
Sum bankinnskudd, kontanter og lignende		345 087	557 294
Sum omløpsmidler		1 541 977	1 877 920
SUM EIENDELER		27 892 822	39 544 271

BALANSE - EGENKAPITAL OG GJELD



Balanse

Beløp i: NOK	Note	2024	2023
Egenkapital			
Innskutt egenkapital			
Aksjekapital	3, 6	100 000	100 000
Beholdning av egne aksjer	6		
Sum innskutt egenkapital		100 000	100 000
Opptjent egenkapital			
Annen egenkapital	3	23 283 850	34 940 874
Sum opptjent egenkapital		23 283 850	34 940 874
Sum egenkapital		23 383 850	35 040 874
Gjeld			
Langsiktig gjeld			
Utsatt skatt	2		
Annen langsiktig gjeld			
Øvrig langsiktig gjeld		4 288	1 891
Sum annen langsiktig gjeld		4 288	1 891
Sum langsiktig gjeld		4 288	1 891
Kortsiktig gjeld			
Leverandørgjeld		4 684	1 506
Betalbar skatt	2		
Utbytte	3	4 500 000	4 500 000
Sum kortsiktig gjeld		4 504 684	4 501 506
Sum gjeld		4 508 972	4 503 397
SUM EGENKAPITAL OG GJELD		27 892 822	39 544 271



Brønnøysundregistrene

ÅRSREGNSKAP FOR REGNSKAPSÅRET 2024 - GENERELL INFORMASJON

Journalnummer: 2025 646439

Enheten

Organisasjonsnummer: 989 246 739
Organisasjonsform: Aksjeselskap
Foretaksnavn: EGIL INVEST AS
Forretningsadresse: Sonja Henies vei 2B
1363 HØVIK

Regnskapsår

Årsregnskapets periode: 01.01.2024 - 31.12.2024

Konsern

Morselskap i konsern: Nei

Regnskapsregler

Regler for små foretak benyttet: Ja
Benyttet ved utarbeidelsen av
årsregnskapet til selskapet: Regnskapslovens alminnelige regler

Årsregnskapet fastsatt av kompetent organ

Bekreftet av representant for selskapet: EGIL ANTON STENEJOHANSEN
Dato for fastsettelse av årsregnskapet: 02.07.2025

Revisjon

Årsregnskapet er utarbeidet av ekstern
autorisert regnskapsfører: Ja
Ekstern autorisert regnskapsfører har i
løpet av regnskapsåret bistått ved den
løpende regnskapsføringen eller utført
andre tjenester for selskapet enn å
utarbeide årsregnskapet: Ja

Grunnlag for avgivelse

År 2024: Årsregnskap er elektronisk innlevert.
År 2023: Tall er hentet fra elektronisk innlevert årsregnskap fra 2024.

Det er ikke krav til at årsregnskapet m.v. som sendes til Regnskapsregisteret er undertegnet. Kontrollen på at dette er utført ligger hos revisor/enhetens øverste organ. Sikkerheten ivaretas ved at innsender har rolle/rettighet for innsending av årsregnskapet via Altinn, og ved at det bekreftes at årsregnskapet er fastsatt av kompetent organ.

Brønnøysundregistrene, 08.07.2025



Organisasjonsnr: 989 246 739
EGIL INVEST AS

RESULTATREGNSKAP

Beløp i: NOK	Note	2024	2023
RESULTATREGNSKAP			
Kostnader			
Lønnskostnad	1		
Annen driftskostnad	1	345 589	214 512
Sum kostnader		345 589	214 512
Driftsresultat		-345 589	-214 512
Finansinntekter og finanskostnader			
Renteinntekt fra foretak i samme konsern		16 959	58 017
Annen renteinntekt		16 656	42 427
Annen finansinntekt		2 624 589	1 656 402
Verdiøkning markedsbaserte omløpsmidler			2 362 898
Sum finansinntekter		2 658 204	4 119 744
Nedskrivning av andre finansielle anleggsmidler		1 201 908	
Annen finanskostnad		267 731	122 055
Sum finanskostnader		1 469 639	122 055
Netto finans		1 188 565	3 997 689
Resultat før skattekostnad	2	842 977	3 783 177
Skattekostnad på resultat	2		
Årsresultat		842 977	3 783 177
Årsresultat etter minoritetsinteresser		842 977	3 783 177
Totalresultat		842 977	3 783 177
Overføringer og disponeringer			
Avsatt til annen egenkapital	3	842 977	3 783 177
Sum overføringer og disponeringer		842 977	3 783 177



Organisasjonsnr: 989 246 739
EGIL INVEST AS

BALANSE

Beløp i: NOK	Note	2024	2023
BALANSE - EIENDELER			
Anleggsmidler			
Immaterielle eiendeler			
Utsatt skattefordel	2		
Finansielle anleggsmidler			
Investeringer i tilknyttet selskap	4	305 000	105 000
Investeringer i aksjer og andeler	5	26 045 845	37 561 352
Sum finansielle anleggsmidler		26 350 845	37 666 352
Sum anleggsmidler		26 350 845	37 666 352
Omløpsmidler			
Varer			
Fordringer			
Andre kortsiktige fordringer		248 606	248 606
Sum fordringer		248 606	248 606
Investeringer			
Aksjer og andeler i foretak i samme konsern	5		
Markedsbaserte aksjer	5	948 284	1 072 020
Markedsbaserte obligasjoner	5		
Andre markedsbaserte finansielle instrumenter	5		
Sum investeringer		948 284	1 072 020
Bankinnskudd, kontanter og lignende			
Bankinnskudd, kontanter o. l.		345 087	557 294
Sum bankinnskudd, kontanter og lignende		345 087	557 294
Sum omløpsmidler		1 541 977	1 877 920
SUM EIENDELER		27 892 822	39 544 271

BALANSE - EGENKAPITAL OG GJELD

Egenkapital
Innskutt egenkapital



Aksjekapital	3, 6	100 000	100 000
Beholdning av egne aksjer	6		
Sum innskutt egenkapital		100 000	100 000
Opptjent egenkapital			
Annen egenkapital	3	23 283 850	34 940 874
Sum opptjent egenkapital		23 283 850	34 940 874
Sum egenkapital		23 383 850	35 040 874
Gjeld			
Langsiktig gjeld			
Utsatt skatt	2		
Annen langsiktig gjeld			
Øvrig langsiktig gjeld		4 288	1 891
Sum annen langsiktig gjeld		4 288	1 891
Sum langsiktig gjeld		4 288	1 891
Kortsiktig gjeld			
Leverandørgjeld		4 684	1 506
Betalbar skatt	2		
Utbytte	3	4 500 000	4 500 000
Sum kortsiktig gjeld		4 504 684	4 501 506
Sum gjeld		4 508 972	4 503 397
SUM EGENKAPITAL OG GJELD		27 892 822	39 544 271



Organisasjonsnr: 989 246 739
EGIL INVEST AS

NOTEOPPLYSNINGER - SELSKAP - alle poster oppgitt i hele tall

Note

1

Antall årsverk i regnskapsåret
0.00

Sum Beløp

Balanseført verdi 31.12. Varige driftsmidler Immaterielle eiend.

Konsernregnskap

Morselskapet sitt navn

Forretningskontor for morselskapet

Begrunnelse for at datterselskap er utelatt fra konsolideringen

Samlet beløp - tilknyttet selskap Årets Fjorårets

Samlet beløp - foretak i samme konsern Årets Fjorårets

Samlet beløp - foretak i samme konsern Årets Fjorårets

Samlet beløp - felles kontrollert virksomhet Årets Fjorårets

Pantstillelse Beløp

Beholdning av egne aksjer Antall Pålydende Andel av aksjek.



Medlem av
Den norske Revisorforening

NO 928 942 767 MVA
www.revisorkonsult.no

Til generalforsamlingen i
Egil Invest AS

Uavhengig revisors beretning

Konklusjon

Vi har revidert Egil Invest AS sitt årsregnskap som viser et overskudd på kr 842 977. Årsregnskapet består av balanse per 31. desember 2024, resultatregnskap for regnskapsåret avsluttet per denne datoen og noter til årsregnskapet, herunder et sammendrag av viktige regnskapsprinsipper.

Efter vår mening

- oppfyller årsregnskapet gjeldende lovkrav, og
- gir årsregnskapet et rettviseende bilde av selskapets finansielle stilling per 31. desember 2024 og av dets resultat for regnskapsåret avsluttet per denne datoen i samsvar med regnskapslovens regler og god regnskapsskikk i Norge.

Grunnlag for konklusjonen

Vi har gjennomført revisjonen i samsvar med de internasjonale revisjonsstandardene International Standards on Auditing (ISA-ene). Våre oppgaver og plikter i henhold til disse standardene er beskrevet nedenfor under Revisors oppgaver og plikter ved revisjonen av årsregnskapet. Vi er uavhengige av selskapet i samsvar med kravene i relevante lover og forskrifter i Norge og International Code of Ethics for Professional Accountants (inkludert internasjonale uavhengighetsstandarder) utstedt av International Ethics Standards Board Accountants (IESBA-reglene), og vi har overholdt våre øvrige etiske forpliktelser i samsvar med disse kravene. Innhentet revisjonsbevis er etter vår vurdering tilstrekkelig og hensiktsmessig som grunnlag for vår konklusjon.

Ledelsens ansvar for årsregnskapet

Styret og daglig leder (ledelsen) er ansvarlig for å utarbeide årsregnskapet og for at det gir et rettviseende bilde i samsvar med regnskapslovens regler og god regnskapsskikk i Norge. Ledelsen er også ansvarlig for slik intern kontroll som den finner nødvendig for å kunne utarbeide et årsregnskap som ikke inneholder vesentlig feilinformasjon, verken som følge av misligheter eller utilsiktede feil.

Ved utarbeidelsen av årsregnskapet må ledelsen ta standpunkt til selskapets evne til fortsatt drift og opplyse om forhold av betydning for fortsatt drift. Forutsetningen om fortsatt drift skal legges til grunn for årsregnskapet så lenge det ikke er sannsynlig at virksomheten vil bli avvirket.

Revisors oppgaver og plikter ved revisjonen av årsregnskapet

Vårt mål er å oppnå betryggende sikkerhet for at årsregnskapet som helhet ikke inneholder vesentlig feilinformasjon, verken som følge av misligheter eller utilsiktede feil, og å avgi en revisjonsberetning som

Hovedkontor
Tynset
Parkveien 1, 2500 Tynset
+ 47 62 20 21 80
post@revisorkonsult.no

Avdeling
Oslo
Øststensjøveien 36, 0667 Oslo
+ 47 911 80 082
post@revisorkonsult.no

Avdeling
Røros
Tollef Bredals vei 13, 7374 Røros
+ 47 928 85 246
post@revisorkonsult.no

Penneo Dokumentnøkkel: JCE4N-GFZCX-13T55-DNYEV-TIN6E-11PSF



Egil Invest AS
UAVHENGIG REVISORS BERETNING 2024

Side 2

inneholder vår konklusjon. Betyggende sikkerhet er en høy grad av sikkerhet, men ingen garanti for at en revisjon utført i samsvar med ISA-ene, alltid vil avdekke vesentlig feilinformasjon. Feilinformasjon kan oppstå som følge av misligheter eller utilsiktede feil. Feilinformasjon er å anse som vesentlig dersom den enkeltvis eller samlet med rimelighet kan forventes å påvirke de økonomiske beslutningene som brukerne foretar på grunnlag av årsregnskapet.

For videre beskrivelse av revisors oppgaver og plikter vises det til:
<https://revisorforeningen.no/revisjonsberetninger>

Oslo,
Revisorkonsult AS

— Petter Gullikstad
statsautorisert revisor
(elektronisk signert)

Penneo Dokumentnr: JCE4N-GFZCX-13755-DNYEV-TIN6E-11PSF

Hovedkontor
Tynset

- Parkveien 1, 2500 Tynset
- + 47 62 20 21 80
- post@revisorkonsult.no

Avdeling
Oslo

- Østensjøveien 36, 0667 Oslo
- + 47 911 80 082
- post@revisorkonsult.no

Avdeling
Røros

- Tollef Bredals vei 13, 7374 Røros
- + 47 928 85 246
- post@revisorkonsult.no



PENNEO

Signaturene i dette dokumentet er juridisk bindende. Dokument signert med "Penneo™ - sikker digital signatur". De signerende parter sin identitet er registrert, og er listet nedenfor.

"Med min signatur bekrefter jeg alle datoer og innholdet i dette dokument."

Gullikstad, Petter

Statsautorisert revisor

På vegne av: Revisorkonsult AS

Serienummer: no_bankid:9578-5995-4-1 18993

IP: 213.138.xxx.xxx

2025-07-04 06:35:51 UTC



Penneo Dokumentnr: JCE4N-GFZCX-13T55-DNYEV-TIN6E-11PSF

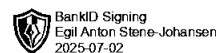
Dette dokumentet er signert digitalt via [Penneo.com](https://penneo.com). De signerte dataene er validert ved hjelp av den matematiske hashverdien av det originale dokumentet. All kryptografisk bevisføring er innebygd i denne PDF-en for fremtidig validering.

Dette dokumentet er forseglet med et kvalifisert elektronisk segl. For mer informasjon om Penneos kvalifiserte tillitstjenester, se <https://eud.penneo.com>.

Slik kan du bekrefte at dokumentet er originalt

Når du åpner dokumentet i Adobe Reader, kan du se at det er sertifisert av **Penneo A/S**. Dette beviser at innholdet i dokumentet ikke har blitt endret siden tidspunktet for signeringen. Bevis for de individuelle signatørens digitale signaturer er vedlagt dokumentet.

Du kan bekrefte de kryptografiske bevisene ved hjelp av Penneos validator, <https://penneo.com/validator>, eller andre valideringsverktøy for digitale signaturer.



Årsregnskap 2024

Egil Invest AS

Resultatregnskap
Balanse
Noter til regnskapet

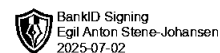
Org.nr.: 989 246 739



Resultatregnskap

Egil Invest AS

Driftsinntekter og driftskostnader	Note	2024	2023
Annen driftskostnad	1	345 589	214 512
Sum driftskostnader		345 589	214 512
Driftsresultat		-345 589	-214 512
Finansinntekter og finanskostnader			
Renteinntekt fra foretak i samme konsern		16 959	58 017
Annen renteinntekt		16 656	42 427
Annen finansinntekt		2 624 589	1 656 402
Verdøkning markedsbaserte omløpsmidler		0	2 362 898
Nedskrivning av andre finansielle anleggsmidler		1 201 908	0
Annen finanskostnad		267 731	122 055
Resultat av finansposter		1 188 565	3 997 689
Resultat før skattekostnad	2	842 977	3 783 177
Årsresultat		842 977	3 783 177
Overføringer			
Avsatt til annen egenkapital	3	842 977	3 783 177
Sum overføringer		842 977	3 783 177



Balanse Egil Invest AS

Eiendeler	Note	2024	2023
Anleggsmidler			
Finansielle anleggsmidler			
Investeringer i tilknyttet selskap	4	305 000	105 000
Investeringer i aksjer og andeler	5	26 045 845	37 561 352
Sum finansielle anleggsmidler		26 350 845	37 666 352
Sum anleggsmidler		26 350 845	37 666 352
Omløpsmidler			
Fordringer			
Andre kortsiktige fordringer		248 606	248 606
Sum fordringer		248 606	248 606
Investeringer			
Markedsbaserte aksjer	5	948 284	1 072 020
Sum investeringer		948 284	1 072 020
Bankinnskudd, kontanter o.l.		345 087	557 294
Sum omløpsmidler		1 541 977	1 877 920
Sum eiendeler		27 892 822	39 544 271



Balanse

Egil Invest AS

Egenkapital og gjeld	Note	2024	2023
Egenkapital			
Aksjekapital	3, 6	100 000	100 000
Sum innskutt egenkapital		100 000	100 000
Opptjent egenkapital			
Annen egenkapital	3	23 283 850	34 940 874
Sum opptjent egenkapital		23 283 850	34 940 874
Sum egenkapital		23 383 850	35 040 874
Gjeld			
Annen langsiktig gjeld			
Øvrig langsiktig gjeld		4 288	1 891
Sum annen langsiktig gjeld		4 288	1 891
Kortsiktig gjeld			
Leverandørgjeld		4 684	1 506
Utbytte	3	4 500 000	4 500 000
Sum kortsiktig gjeld		4 504 684	4 501 506
Sum gjeld		4 508 972	4 503 397
Sum egenkapital og gjeld		27 892 822	39 544 271

02.07.2025
Styret i Egil Invest AS

Egil Anton Stene-Johansen
styreleder/daglig leder



Regnskapsprinsipper

Årsregnskapet er satt opp i samsvar med regnskapslovens bestemmelser og god regnskapsskikk.

Inntekter

Inntektsføring ved salg av varer skjer på leveringstidspunktet. Tjenester inntektsføres etter hvert som de leveres. Inntekter fra salg av tjenester og langsiktige tilvirkingsprosjekter (anleggskontrakter) resultatføres i takt med prosjektets fullføringsgrad, når utfallet av transaksjonen kan estimeres på en pålitelig måte. Når transaksjonens utfall ikke kan estimeres pålitelig, vil kun inntekter tilsvarende påløpte prosjektkostnader inntektsføres. I den perioden det blir identifisert at et prosjekt vil gi et negativt resultat, vil det estimerte tapet på kontrakten bli resultatført i sin helhet.

Skatt

Skattekostnaden i resultatregnskapet omfatter både periodens betalbare skatt og endring i utsatt skatt. Utsatt skatt er beregnet med 22 % på grunnlag av de midlertidige forskjeller som eksisterer mellom regnskapsmessige og skattemessige verdier, samt ligningsmessig underskudd til fremføring ved utgangen av regnskapsåret. Skatteøkende og skattereduserende midlertidige forskjeller som reverserer eller kan reverseres i samme periode er utlignet og nettoført. Netto utsatt skattefordel balanseføres i den grad det er sannsynlig at denne kan bli utnyttet.

Klassifisering og vurdering av anleggsmidler

Anleggsmidler omfatter eiendeler bestemt til varig eie og bruk. Anleggsmidler er vurdert til anskaffelseskost, fratrukket avskrivninger og nedskrivninger. Langsiktig gjeld balanseføres til nominelt beløp på transaksjonstidspunktet.

Varige driftsmidler balanseføres og avskrives over driftsmidlets økonomiske levetid. Vesentlige driftsmidler som består av flere betydelige komponenter med ulik levetid er dekomponert med ulik avskrivningstid for de ulike komponentene. Direkte vedlikehold av driftsmidler kostnadsføres løpende under driftskostnader, mens påkostninger eller forbedringer tillegges driftsmidlets kostpris og avskrives i takt med driftsmidlet. Varige driftsmidler nedskrives til gjenvinnbart beløp ved verdifall som forventes ikke å være forbigående. Gjenvinnbart beløp er det høyeste av netto salgsverdi og verdi i bruk. Verdi i bruk er nåverdi av fremtidige kontantstrømmer knyttet til eiendelen. Nedskrivningen reverseres når grunnlaget for nedskrivningen ikke lenger er til stede.

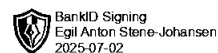
Klassifisering og vurdering av omløpsmidler

Omløpsmidler og kortsiktig gjeld omfatter normalt poster som forfaller til betaling innen ett år etter balansedagen, samt poster som knytter seg til varekretsløpet. Omløpsmidler vurderes til laveste verdi av anskaffelseskost og virkelig verdi. Kortsiktig gjeld balanseføres til nominelt beløp på transaksjonstidspunktet.

Datterselskap og tilknyttet selskap

Datterselskap og tilknyttede selskaper vurderes etter kostmetoden i selskapsregnskapet. Investeringen er vurdert til anskaffelseskost for aksjene med mindre nedskrivning har vært nødvendig. Det er foretatt nedskrivning til virkelig verdi når verdifall skyldes årsaker som ikke kan forventes å være forbigående og det må anses nødvendig etter god regnskapsskikk. Nedskrivninger er reversert når grunnlaget for nedskrivning ikke lenger er til stede.

Utbytte, konsernbidrag og andre utdelinger fra datterselskap er inntektsført samme år som det er avsatt i givers regnskap. Overstiger utbytte / konsernbidraget andelen av opptjent resultat etter anskaffelsestidspunktet, representerer den overskytende del tilbakebetaling av investert kapital, og utdelingene er fratrukket investeringens verdi i balansen til morselskapet.



Note 1 Lønnskostnader og ytelser, godtgjørelser til daglig leder, styret og revisor

Lønnskostnader

Egil Invest AS har ikke hatt lønns- eller personalkostnader i 2024 og det foreligger heller ingen slike forpliktelser.

Daglig leder har et lån i selskapet på kr -4 288. Lånet, som er rente- og avdragsfritt.

Ledende ansatte har ikke avtale om bonus eller aksjebasert avlønning.

Pensjonsforpliktelser

Selskapet er ikke pliktig til å ha tjenstepensjonsordning etter lov om obligatorisk tjenstepensjon.

Revisor

Kostnadsført revisjonshonorar for 2024 utgjør kr 47 958 ekskl. mva.

I tillegg kommer honorar for andre tjenester med kr 13 750 ekskl. mva.

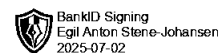
Note 2 Skatt

<u>Årets skattekostnad</u>	<u>2024</u>	<u>2023</u>
Resultatført skatt på ordinært resultat:		
Betalbar skatt	0	0
Endring i utsatt skattefordel	0	0
Skattekostnad ordinært resultat	0	0
Skattepliktig inntekt:		
Resultat før skatt	842 977	3 783 177
Permanente forskjeller	-1 213 368	-3 817 501
Skattepliktig inntekt	-370 391	-34 323
Betalbar skatt i balansen:		
Betalbar skatt på årets resultat	0	0
Sum betalbar skatt i balansen	0	0

Skatteeffekten av midlertidige forskjeller og underskudd til fremføring som har gitt opphav til utsatt skatt og utsatte skattefordeler, spesifisert på typer av midlertidige forskjeller

	<u>2024</u>	<u>2023</u>	<u>Endring</u>
Akkumulert fremførbart underskudd	-992 101	-621 709	370 391
Inngår ikke i beregningen av utsatt skatt	992 101	621 709	-370 391
Utsatt skattefordel (22 %)	0	0	0

I henhold til God regnskapsskikk for små foretak balanseføres ikke utsatt skattefordel.



Note 3 Egenkapital

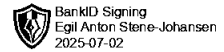
	Aksjekapital	Annen egenkapital	Sum egenkapital
Pr. 31.12.2023	100 000	34 940 874	35 040 874
Årets resultat		842 977	842 977
Tilleggsutbytte		-8 000 000	-8 000 000
Utbytte 2025, besluttet og hevet i 2025		-4 500 000	-4 500 000
Pr 31.12.2024	100 000	23 283 850	23 383 850

Note 4 Aksjer og andeler i andre foretak m.v.

Selskapet eier aksjer i følgende selskaper:

Selskap	Antall	Kostpris
Starburst Venture AS	875	105 000
Waldner Cup Holding	480	200 000

Aksjene er ført til kostpris og antas høyere verdi.



Note 5 Markedsbaserte aksjer og verdifondsandeler

Fondets navn	Kostpris	Markedsverdi
Nordea Discretionary Global equity Fund	1 371 601	2 022 110
Nordea Private Banking Norsk Aksje Portefølje	395 595	423 655
Sum Aksjefond	1 767 196	2 445 764
Kombinasjonsfond		
Nordea Allokeringfond	232 850	196 733
Sum Kombinasjonsfond	232 850	196 733
Rentefond		
Nordea European Corporate Bond Fund HBC	19 453	19 478
Nordea Global High Yield Bond Fund HBC	19 561	19 775
Nordea Privat Banking kort obligasjon pluss fond	15 631	17 640
Nordea 1 US corporate Bond Fund	25 431	25 930
Nordea FRN Pensjon Fund	135 896	137 646
Nordea Obligasjon III fund	172 074	176 182
	0	0
	0	0
Sum Rentefond	388 046	396 651
Totalt	2 388 092	3 039 148

Andre markedsbaserte aksjer og verdifondsandeler

Selskap	Kostpris	Formuesverdi
Söderberg RP5 FIF	948 284	1 244 622
Noa A-aksjer	21 728 197	426 661
Noa B-aksjer	1 929 556	47 407

Note 6 Aksjonærer

Aksjekapitalen i Egil Invest AS pr. 31.12 består av:

	Antall	Pålydende	Bokført
Ordinære aksjer	100	1 000,0	100 000
Sum	100		100 000

Eierstruktur

De største aksjonærene i % pr. 31.12 var:

	Ordinære	Eierandel	Stemmeandel
EGIL ANTON STENEJOHANSEN	100	100,0	100,0