



ÅRSREGNSKAPET FOR REGNSKAPSÅRET 2020 - GENERELL INFORMASJON

Enheten

Organisasjonsnummer:	971 189 452
Organisasjonsform:	Aksjeselskap
Foretaksnavn:	SÖDERBERG & PARTNERS MEDLEMSFORSIKRING AS
Forretningsadresse:	Lysaker torg 15 1366 LYSAKER

Regnskapsår

Årsregnskapets periode:	01.01.2020 - 31.12.2020
-------------------------	-------------------------

Konsern

Morselskap i konsern:	Nei
-----------------------	-----

Regnskapsregler

Regler for små foretak benyttet:	Ja
Benyttet ved utarbeidelsen av årsregnskapet til selskapet:	Regnskapslovens alminnelige regler

Årsregnskapet fastsatt av kompetent organ

Bekreftet av representant for selskapet:	Pål Bøhler
Dato for fastsettelse av årsregnskapet:	20.05.2021

Grunnlag for avgivelse

År 2020: Årsregnskapet er elektronisk innlevert
År 2019: Tall er hentet fra elektronisk innlevert årsregnskap fra 2020

Det er ikke krav til at årsregnskapet m.v. som sendes til Regnskapsregisteret er undertegnet. Kontrollen på at dette er utført ligger hos revisor/enhetens øverste organ. Sikkerheten ivaretas ved at innsender har rolle/rettighet for innsending av årsregnskapet via Altinn, og ved at det bekreftes at årsregnskapet er fastsatt av kompetent organ.

Brønnøysundregistrene, 15.06.2022



Resultatregnskap

Beløp i: NOK	Note	2020	2019
RESULTATREGNSKAP			
Inntekter			
Inntekter fra forsikringstjenester		68 486 901	66 077 255
Annen driftsinntekt		200 000	200 000
Sum inntekter		68 686 901	66 277 255
Kostnader			
Lønnskostnad	2, 12	36 489 596	34 511 946
Avskrivning av driftsmidler og immaterielle eiendeler	3, 4	1 444 157	2 090 732
Annen driftskostnad	2, 12	14 239 248	15 263 586
Sum kostnader		52 173 001	51 866 264
Driftsresultat		16 513 901	14 410 991
Finansinntekter og finanskostnader			
Renteinntekt fra foretak i samme konsern	5		91 556
Annen renteinntekt		246 416	554 003
Annen finansinntekt		4 455	6 399
Sum finansinntekter		250 872	651 958
Rentekostnad til foretak i samme konsern	5	69 218	67 259
Annen rentekostnad		9 846	25 539
Annen finanskostnad		2 392	58 495
Sum finanskostnader		81 456	151 293
Netto finans		169 415	500 666
Ordinært resultat før skattekostnad		16 683 316	14 911 657
Skattekostnader	13	3 931 165	3 701 238
Ordinært resultat etter skattekostnad		12 752 151	11 210 419
Årsresultat		12 752 151	11 210 419
Årsresultat etter minoritetsinteresser		12 752 151	11 210 419
Totalresultat		12 752 151	11 210 419



Resultatregnskap

Beløp i: NOK	Note	2020	2019
Overføringer og disponeringer			
Ordinært utbytte			9 000 000
Avsatt til annen egenkapital	10	12 752 151	2 210 419
Sum overføringer og disponeringer		12 752 151	11 210 419



Balanse

Beløp i: NOK	Note	2020	2019
BALANSE - EIENDELER			
Anleggsmidler			
Immaterielle eiendeler			
Forskning og utvikling	3, 12	6 368 772	3 619 635
Utsatt skattefordel	13	663 316	677 023
Sum immaterielle eiendeler		7 032 088	4 296 658
Varige driftsmidler			
Driftsløsøre, inventar o.a. utstyr	4	444 807	540 311
Sum varige driftsmidler		444 807	540 311
Sum anleggsmidler		7 476 895	4 836 969
Omløpsmidler			
Varer			
Fordringer			
Kundefordringer		1 295 634	1 540 942
Andre kortsiktige fordringer		27 011 555	22 580 018
Konsernfordringer	5	399 900	1 221 141
Sum fordringer	6	28 707 089	25 342 101
Bankinnskudd, kontanter og lignende			
Bankinnskudd, kontanter o.l.	8	4 591 006	8 556 375
Sum bankinnskudd, kontanter og lignende		4 591 006	8 556 375
Sum omløpsmidler		33 298 096	33 898 476
SUM EIENDELER		40 774 990	38 735 444
BALANSE - EGENKAPITAL OG GJELD			
Egenkapital			
Innskutt egenkapital			
Aksjekapital	9, 10	1 000 000	1 000 000



Balanse

Beløp i: NOK	Note	2020	2019
Sum innskutt egenkapital		1 000 000	1 000 000
Opptjent egenkapital			
Annen egenkapital	10	22 761 958	11 392 238
Sum opptjent egenkapital		22 761 958	11 392 238
Sum egenkapital		23 761 958	12 392 238
Gjeld			
Langsiktig gjeld			
Utsatt skatt	13		
Annen langsiktig gjeld			
Øvrig langsiktig gjeld	5	1 963 881	1 915 047
Sum annen langsiktig gjeld		1 963 881	1 915 047
Sum langsiktig gjeld		1 963 881	1 915 047
Kortsiktig gjeld			
Gjeld til kredittinstitusjoner	7		
Leverandørgjeld		674 712	2 462 170
Betalbar skatt	13	2 651 717	2 929 941
Skyldig offentlige avgifter		3 210 614	2 990 542
Utbytte			9 000 000
Kortsiktig konserngjeld	5	3 190 659	2 577 600
Annen kortsiktig gjeld		5 321 448	4 467 905
Sum kortsiktig gjeld	6	15 049 151	24 428 159
Sum gjeld		17 013 032	26 343 206
SUM EGENKAPITAL OG GJELD		40 774 990	38 735 444



Brønnøysundregistrene

ÅRSREGNSKAP FOR REGNSKAPSÅRET 2020 - GENERELL INFORMASJON

Journalnummer: 2021 321263

Enheten

Organisasjonsnummer: 971 189 452
Organisasjonsform: Aksjeselskap
Foretaksnavn: S&P BAFO FORSIKRINGSMEGLING AS
Forretningsadresse: Lysaker torg 15
1366 LYSAKER

Regnskapsår

Årsregnskapets periode: 01.01.2020 - 31.12.2020

Konsern

Morselskap i konsern: Nei

Regnskapsregler

Regler for små foretak benyttet: Ja
Benyttet ved utarbeidelsen av
årsregnskapet til selskapet: Regnskapslovens alminnelige regler

Årsregnskapet fastsatt av kompetent organ

Bekreftet av representant for selskapet: Pål Bøhler
Dato for fastsettelse av årsregnskapet: 20.05.2021

Grunnlag for avgivelse

År 2020: Årsregnskap er elektronisk innlevert.
År 2019: Tall er hentet fra elektronisk innlevert årsregnskap fra 2020.

Det er ikke krav til at årsregnskapet m.v. som sendes til Regnskapsregisteret er undertegnet. Kontrollen på at dette er utført ligger hos revisor/enhetens øverste organ. Sikkerheten ivaretas ved at innsender har rolle/rettighet for innsending av årsregnskapet via Altinn, og ved at det bekreftes at årsregnskapet er fastsatt av kompetent organ.

Brønnøysundregistrene, 15.06.2021



Organisasjonsnr: 971 189 452
S&P BAFO FORSIKRINGSMEGLING AS

RESULTATREGNSKAP

Beløp i: NOK	Note	2020	2019
RESULTATREGNSKAP			
Inntekter			
Inntekter fra forsikringstjenester		68 486 901	66 077 255
Annen driftsinntekt		200 000	200 000
Sum inntekter		68 686 901	66 277 255
Kostnader			
Lønnskostnad	2, 12	36 489 596	34 511 946
Avskrivning av driftsmidler og immaterielle eiendeler	3, 4	1 444 157	2 090 732
Annen driftskostnad	2, 12	14 239 248	15 263 586
Sum kostnader		52 173 001	51 866 264
Driftsresultat		16 513 901	14 410 991
Finansinntekter og finanskostnader			
Renteinntekt fra foretak i samme konsern	5		91 556
Annen renteinntekt		246 416	554 003
Annen finansinntekt		4 455	6 399
Sum finansinntekter		250 872	651 958
Rentekostnad til foretak i samme konsern	5	69 218	67 259
Annen rentekostnad		9 846	25 539
Annen finanskostnad		2 392	58 495
Sum finanskostnader		81 456	151 293
Netto finans		169 415	500 666
Ordinært resultat før skattekostnad			
Skattekostnader	13	3 931 165	3 701 238
Ordinært resultat etter skattekostnad		12 752 151	11 210 419
Årsresultat		12 752 151	11 210 419
Årsresultat etter minoritetsinteresser		12 752 151	11 210 419
Totalresultat		12 752 151	11 210 419
Overføringer og disponeringer			
Ordinært utbytte			9 000 000



Avsatt til annen egenkapital	10	12 752 151	2 210 419
Sum overføringer og disponeringer		12 752 151	11 210 419



Organisasjonsnr: 971 189 452
S&P BAFO FORSIKRINGSMEGLING AS

BALANSE

Beløp i: NOK Note 2020 2019

BALANSE - EIENDELER

Anleggsmidler

Immaterielle eiendeler

Forskning og utvikling	3, 12	6 368 772	3 619 635
Utsatt skattefordel	13	663 316	677 023
Sum immaterielle eiendeler		7 032 088	4 296 658

Varige driftsmidler

Driftsløsøre, inventar o. a. utstyr	4	444 807	540 311
Sum varige driftsmidler		444 807	540 311

Sum anleggsmidler		7 476 895	4 836 969
--------------------------	--	------------------	------------------

Omløpsmidler

Varer

Fordringer

Kundefordringer		1 295 634	1 540 942
Andre kortsiktige fordringer		27 011 555	22 580 018
Konsernfordringer	5	399 900	1 221 141
Sum fordringer	6	28 707 089	25 342 101

Bankinnskudd, kontanter og lignende

Bankinnskudd, kontanter o. l.	8	4 591 006	8 556 375
Sum bankinnskudd, kontanter og lignende		4 591 006	8 556 375

Sum omløpsmidler		33 298 096	33 898 476
-------------------------	--	-------------------	-------------------

SUM EIENDELER		40 774 990	38 735 444
----------------------	--	-------------------	-------------------

BALANSE - EGENKAPITAL OG GJELD

Egenkapital

Innskutt egenkapital

Aksjekapital	9, 10	1 000 000	1 000 000
Sum innskutt egenkapital		1 000 000	1 000 000

Opptjent egenkapital

Annen egenkapital	10	22 761 958	11 392 238
Sum opptjent egenkapital		22 761 958	11 392 238

Sum egenkapital		23 761 958	12 392 238
------------------------	--	-------------------	-------------------



Gjeld			
Langsiktig gjeld			
Utsatt skatt	13		
Annen langsiktig gjeld			
Øvrig langsiktig gjeld	5	1 963 881	1 915 047
Sum annen langsiktig gjeld		1 963 881	1 915 047
Sum langsiktig gjeld		1 963 881	1 915 047
Kortsiktig gjeld			
Gjeld til			
kredittinstitusjoner	7		
Leverandørgjeld		674 712	2 462 170
Betalbar skatt	13	2 651 717	2 929 941
Skyldig offentlige avgifter		3 210 614	2 990 542
Utbytte			9 000 000
Kortsiktig konsemgjeld	5	3 190 659	2 577 600
Annen kortsiktig gjeld		5 321 448	4 467 905
Sum kortsiktig gjeld	6	15 049 151	24 428 159
Sum gjeld		17 013 032	26 343 206
SUM EGENKAPITAL OG GJELD		40 774 990	38 735 444



Organisasjonsnr: 971 189 452
S&P BAFO FORSIKRINGSMEGLING AS

NOTEOPPLYSNINGER - SELSKAP - alle poster oppgitt i hele tall

Note

Regnskapsprinsipper

Note

Antall aksjer og aksjeeiere

<u>Aksjeklasse</u>	<u>Ant. aksjer</u>	<u>Pålydende</u>	<u>Bokført verdi</u>
Ordinære aksjer	10000.00	100.00	1000000.00

<u>Aksjeeiere - fritekst</u>	<u>Antall</u>	<u>Eierandel</u>	<u>Aksjeklasse</u>
S&P Bafo Holding AS	10000.00	100.00%	Ordinære aksjer

<u>Sum</u>	<u>Sum antall</u>	<u>Sum eierandel</u>
	10000.00	100.00%

Ytelser til daglig leder

<u>Ytelser</u>	<u>Lønn</u>	<u>Pensj.forpl.</u>	<u>Andre godtgj.</u>
	1640830.00	175023.00	173871.00

Note

Antall årsverk i regnskapsåret

Virksomheten har hatt følgende antall årsverk:
31.00

Note

Lån og sikkerhetsstillelse til ledende personer og aksjeeiere

Er det gitt lån eller sikkerhetsstillelse til ledende personer: Nei



Til generalforsamlingen i S&P Bafo Forsikringsmegling AS

Uavhengig revisors beretning

Uttalelse om revisjonen av årsregnskapet

Konklusjon

Vi har revidert S&P Bafo Forsikringsmegling AS' årsregnskap som består av balanse per 31. desember 2020, resultatregnskap for regnskapsåret avsluttet per denne datoen og noter til årsregnskapet, herunder et sammendrag av viktige regnskapsprinsipper.

Etter vår mening er det medfølgende årsregnskapet avgitt i samsvar med lov og forskrifter og gir et rettviseende bilde av selskapets finansielle stilling per 31. desember 2020, og av dets resultater for regnskapsåret avsluttet per denne datoen i samsvar med regnskapslovens regler og god regnskapsskikk i Norge.

Grunnlag for konklusjonen

Vi har gjennomført revisjonen i samsvar med lov, forskrift og god revisjonsskikk i Norge, herunder de internasjonale revisjonsstandardene International Standards on Auditing (ISA-ene). Våre oppgaver og plikter i henhold til disse standardene er beskrevet i Revisors oppgaver og plikter ved revisjon av årsregnskapet. Vi er uavhengige av selskapet slik det kreves i lov og forskrift, og har overholdt våre øvrige etiske forpliktelser i samsvar med disse kravene. Etter vår oppfatning er innhentet revisjonsbevis tilstrekkelig og hensiktsmessig som grunnlag for vår konklusjon.

Styrets og daglig leders ansvar for årsregnskapet

Styret og daglig leder (ledelsen) er ansvarlig for å utarbeide årsregnskapet i samsvar med lov og forskrifter, herunder for at det gir et rettviseende bilde i samsvar med regnskapslovens regler og god regnskapsskikk i Norge. Ledelsen er også ansvarlig for slik internkontroll som den finner nødvendig for å kunne utarbeide et årsregnskap som ikke inneholder vesentlig feilinformasjon, verken som følge av misligheter eller utilsiktede feil.

Ved utarbeidelsen av årsregnskapet må ledelsen ta standpunkt til selskapets evne til fortsatt drift og opplyse om forhold av betydning for fortsatt drift. Forutsetningen om fortsatt drift skal legges til grunn for årsregnskapet så lenge det ikke er sannsynlig at virksomheten vil bli avvirket.

Revisors oppgaver og plikter ved revisjonen av årsregnskapet

Vårt mål med revisjonen er å oppnå betryggende sikkerhet for at årsregnskapet som helhet ikke inneholder vesentlig feilinformasjon, verken som følge av misligheter eller utilsiktede feil, og å avgi en revisjonsberetning som inneholder vår konklusjon. Betryggende sikkerhet er en høy grad av sikkerhet, men ingen garanti for at en revisjon utført i samsvar med lov, forskrift og god revisjonsskikk i Norge, herunder ISA-ene, alltid vil avdekke vesentlig feilinformasjon som eksisterer. Feilinformasjon kan oppstå som følge av misligheter eller utilsiktede feil. Feilinformasjon blir vurdert som vesentlig dersom den enkeltvis eller samlet med rimelighet kan forventes å påvirke økonomiske beslutninger som brukerne foretar basert på årsregnskapet.

PricewaterhouseCoopers AS, Dronning Eufemias gate 71, Postboks 748 Sentrum, NO-0106 Oslo
T: 02316, org. no.: 987 009 713 MVA, www.pwc.no
Statsautoriserte revisorer, medlemmer av Den norske Revisorforening og autorisert regnskapsførerselskap



Uavhengig revisors beretning - S&P Bafo Forsikringsmegling AS



For videre beskrivelse av revisors oppgaver og plikter vises det til:
<https://revisorforeningen.no/revisjonsberetninger>

Uttalelse om andre lovmessige krav

Konklusjon om registrering og dokumentasjon

Basert på vår revisjon av årsregnskapet som beskrevet ovenfor, og kontrollhandlinger vi har funnet nødvendig i henhold til internasjonal standard for attestasjonsoppdrag (ISAE) 3000 «Attestasjonsoppdrag som ikke er revisjon eller forenklet revisorkontroll av historisk finansiell informasjon», mener vi at ledelsen har oppfylt sin plikt til å sørge for ordentlig og oversiktlig registrering og dokumentasjon av selskapets regnskapsopplysninger i samsvar med lov og god bokføringsskikk i Norge.

Oslo, 5. mai 2021
PricewaterhouseCoopers AS

Lars Kristian Jørgensen
Statsautorisert revisor
(elektronisk signert)



 Securely signed with Brevio

Revisjonsberetning

Signers:

Name	Method	Date
Jørgensen, Lars Kristian	BANKID_MOBILE	2021-05-05 22:35

This document package contains:

- Closing page (this page)
- The original document(s)
- The electronic signatures. These are not visible in the document, but are electronically integrated.



This file is sealed with a digital signature.
The seal is a guarantee for the authenticity
of the document.



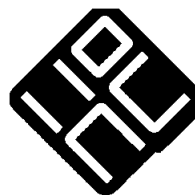
Signing Information Page 1/1

Årsregnskap 2020 -

Name/Phone	Method	Signed at
SAMUEL KJELLBERG LINDFORS	BANKID	2021-04-14 20:47:56
MARTIN WINBERG	BANKID	2021-04-29 11:27:04
Gisvold, Jørn	BANKID	2021-04-14 22:28:59



This document is electronically sealed and contains electronic signatures
External reference: ca22d96b-b1be-46ef-b8cb-da2a451ff61c



HOUSE OF
CONTROL

Årsregnskap 2020 -

Signers:

Name	Method	Date
Bøhler, Pål	BANKID_MOBILE	2021-04-13 16:58

This document package contains:

- Front page (this page)
- The original document(s)
- The electronic signatures. These are not visible in the document, but are electronically integrated.



This file is sealed with a digital signature.
The seal is a guarantee for the authenticity of the document.

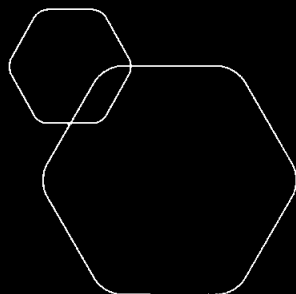
Document ID:
c000a882-fa20-411a-8dab-2aacd51e1956

THE SIGNED DOCUMENT FOLLOWS ON THE NEXT PAGE >



This file is sealed with a digital signature.
The seal is a guarantee for the authenticity of the document.

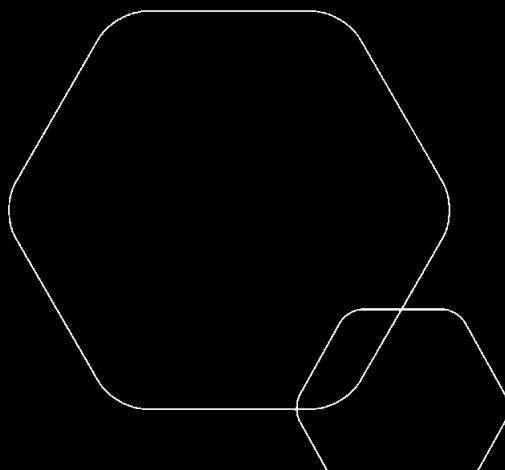
Document ID:
ca22d96b-b1be-46ef-b8cb-da2a451ff61c



Årsregnskap 2020

S&p Bafo Forsikringsmegling AS

Resultatregnskap
Balanse
Noter til regnskapet



Org.nr.: 971 189 452



Document ID:
c000a882-fa20-411a-8dab-2aacd51e1956

This file is sealed with a digital signature.
The seal is a guarantee for the authenticity of
the document.

Document ID:
ca22d96b-b1be-46ef-b8cb-da2a451ff61c



RESULTATREGNSKAP

S&P BAFO FORSIKRINGSMEGLING AS

DRIFTSINNEKTER OG DRIFTSKOSTNADER	Note	2020	2019
Inntekter fra forsikringstjenester		68 486 901	66 077 255
Annen driftsinntekt		200 000	200 000
Sum driftsinntekter		68 686 901	66 277 255
Lønnskostnad	2, 12	36 489 596	34 511 946
Avskrivning av driftsmidler og immaterielle eiendeler	3, 4	1 444 157	2 090 732
Annen driftskostnad	2, 12	14 239 248	15 263 586
Sum driftskostnader		52 173 001	51 866 264
Driftsresultat		16 513 901	14 410 991
FINANSINNEKTER OG FINANSKOSTNADER			
Renteinntekt fra foretak i samme konsern	5	0	91 556
Andre renteinntekter		246 416	554 003
Annen finansinntekt		4 455	6 399
Rentekostnad til foretak i samme konsern	5	-69 218	-67 259
Andre rentekostnader		-9 846	-25 539
Annen finanskostnad		-2 392	-58 495
Resultat av finansposter		169 415	500 666
Ordinært resultat før skattekostnad		16 683 316	14 911 657
Skattekostnader	13	3 931 165	3 701 238
Årsresultat		12 752 151	11 210 419
OVERFØRINGER			
Avsatt til utbytte		0	9 000 000
Avsatt til annen egenkapital	10	12 752 151	2 210 419
Sum overføringer		12 752 151	11 210 419

S&P BAFO FORSIKRINGSMEGLING AS

SIDE 2



Document ID:
c000a882-fa20-411a-8dab-2aacd51e1956

This file is sealed with a digital signature.
The seal is a guarantee for the authenticity of
the document.

Document ID:
ca22d96b-b1be-46ef-b8cb-da2a451ff61c



BALANSE

S&P BAFO FORSIKRINGSMEGLING AS

EIENDELER	Note	2020	2019
ANLEGGSMIDLER			
IMMATERIELLE EIENDELER			
Utsatt skattefordel	13	663 316	677 023
Forskning og utvikling	3, 12	6 368 772	3 619 635
Sum immaterielle eiendeler		7 032 088	4 296 658
VARIGE DRIFTSMIDLER			
Driftsløsøre, inventar o.a. utstyr	4	444 807	540 311
Sum varige driftsmidler		444 807	540 311
Sum anleggsmidler		7 476 895	4 836 969
OMLØPSMIDLER			
FORDRINGER			
Kundefordringer		1 295 634	1 540 942
Andre kortsiktige fordringer		27 011 555	22 580 018
Konsernfordringer	5	399 900	1 221 141
Sum fordringer	6	28 707 089	25 342 101
Bankinnskudd, kontanter o.l.	8	4 591 006	8 556 375
Sum omløpsmidler		33 298 096	33 898 476
Sum eiendeler		40 774 990	38 735 444

S&P BAFO FORSIKRINGSMEGLING AS

SIDE 3



Document ID:
c000a882-fa20-411a-8dab-2aacd51e1956

This file is sealed with a digital signature.
The seal is a guarantee for the authenticity of
the document.

Document ID:
ca22d96b-b1be-46ef-b8cb-da2a451ff61c



BALANSE

S&P BAFO FORSIKRINGSMEGLING AS

EGENKAPITAL OG GJELD	Note	2020	2019
EGENKAPITAL			
INNSKUTT EGENKAPITAL			
Aksjekapital	9, 10	1 000 000	1 000 000
Sum innskutt egenkapital		1 000 000	1 000 000
OPPTJENT EGENKAPITAL			
Annen egenkapital	10	22 761 958	11 392 238
Sum opptjent egenkapital		22 761 958	11 392 238
Sum egenkapital		23 761 958	12 392 238
GJELD			
AVSETNING FOR FORPLIKTELSE			
Øvrig langsiktig gjeld	5	1 963 881	1 915 047
Sum annen langsiktig gjeld		1 963 881	1 915 047
KORTSIKTIG GJELD			
Leverandørgjeld		674 712	2 462 170
Betalbar skatt	13	2 651 717	2 929 941
Skyldig offentlige avgifter		3 210 614	2 990 542
Utbytte		0	9 000 000
Konserngjeld	5	3 190 659	2 577 600
Annen kortsiktig gjeld		5 321 448	4 467 905
Sum kortsiktig gjeld	6	15 049 151	24 428 159
Sum gjeld		17 013 032	26 343 206
Sum egenkapital og gjeld		40 774 990	38 735 444

Lysaker den, 06.04.2021

Jørn Gisvold
styreleder

Martin Karl Henrik Winberg
styremedlem

Karl Samuel Kjellberg Lindfors
styremedlem

Pål Bøhler
daglig leder

S&P BAFO FORSIKRINGSMEGLING AS

SIDE 4

Document ID:
c000a882-fa20-411a-8dab-2aacd51e1956

This file is sealed with a digital signature.
The seal is a guarantee for the authenticity of
the document.



Document ID:
ca22d96b-b1be-46ef-b8cb-da2a451ff61c



S&P BAFO FORSIKRINGSMEGLING AS

ÅRSREGNSKAP 2020

Note 1 - Regnskapsprinsipper

Årsregnskapet er satt opp i samsvar med regnskapsloven og god regnskapsskikk for små foretak.

INNETKTSFØRINGSPRINSIPPER

Inntekter er periodisert i henhold til god regnskapsskikk og er sammenfallende med inntektsføring i henhold til IFRS 15. Honorarinntekter blir inntektsført på tidspunkt hvor bindende avtale mellom forsikringskunden og forsikringsselskapet er gjeldende. Det tas hensyn til forventet gjenværende arbeid på dette og periodisert beløp skal gå til dekning av selskapets gjestående forpliktelser i forsikringsåret.

Inntekter fra forsikringsmegling inntektsføres i tråd med oppfyllesen av leveranseforpliktelsene. Annen driftsinntekt er knyttet til salg av tjenester og inntektsføres etterskuddsvis.

VURDERINGSREGLER

Varige driftsmidler/immaterielle eiendeler og avskrivninger

Varige driftsmidler og immaterielle eiendeler er vurdert til historisk kost etter fradrag for bedriftsøkonomiske avskrivninger som er beregnet på grunnlag av kostpris og antatt økonomisk levetid. Immaterielle eiendeler balanseføres når det er sannsynlig at de fremtidige økonomiske fordelene knyttet til den immaterielle eiendelen vil tilflyte foretaket og anskaffelseskost for eiendelen kan måles pålitelig. Selskapet benytter lineære avskrivninger for avskrivning av varige driftsmidler. Avskrivningssatsene er gjengitt i note.

FORDRINGER

Kundefordringer og andre fordringer er oppført i balansen til pålydende etter fradrag for avsetning til forventet tap. Avsetning til tap gjøres på grunnlag av individuelle vurderinger av de enkelte fordringene.

OMLØPSMIDLER/KORTSIKTIG GJELD

Omløpsmidler og kortsiktig gjeld omfatter normalt poster som forfaller til betaling innen ett år etter balansedagen, samt poster som knytter seg til inntektsstrømmene. Omløpsmidler vurderes til laveste verdi av anskaffelseskost og antatt virkelig verdi.

VALUTAOMREGNING

Resultatposter vedrørende transaksjoner i utenlandsk valuta er ført etter kursen på transaksjonstidspunktet. Pengeposter i utenlandsk valuta er omregnet etter kursene på balansetidspunktet.

Realisert/urealisert agio og realisert/urealisert disagio knyttet til pengeposter resultatføres

SKATT

Skattekostnaden i resultatregnskapet omfatter både periodens betalbare skatt og endring i utsatt skatt. Utsatt skatt er beregnet med 25% på grunnlag av de midlertidige forskjeller som eksisterer mellom regnskapsmessige og skattemessige verdier, samt ligningsmessig underskudd til fremføring ved utgangen av regnskapsåret. Skatteøkende og skattereduserende midlertidige forskjeller som reverserer eller kan reversere i samme periode er utlignet og nettoført.

SKATTEFUNN

Beregnet tilskudd fra Skattefunnsordningen er oppført som kortsiktig fordring. Andel relatert til aktiverte investeringer er ført mot investeringen og reduserer årlige avskrivninger tilsvarende. Andel relatert til kostnader er ført mot de respektive kostnadslinjer.

KONSERNFORHOLD

Selskapet inngår i konsernet PO Søderberg & Partner AB (Regeringsgatan 45, 111 56 Stockholm, Sverige). Konsernregnskap kan lastes ned fra deres hjemmesider (www.soderbergpartners.se).

Side 5



Document ID:
c000a882-fa20-411a-8dab-2aacd51e1956

This file is sealed with a digital signature.
The seal is a guarantee for the authenticity of the document.

Document ID:
ca22d96b-b1be-46ef-b8cb-da2a451ff61c



S&P BAFO FORSIKRINGSMEGLING AS

ÅRSREGNSKAP 2020

Note 2 - Ansatte, godtgjørelser m.v.

Lønnskostnader	2020	2019
Lønn	27 372 863	25 519 732
Arbeidsgiveravgift og finansskatt	5 619 414	5 335 165
Pensjonskostnader	2 781 457	2 647 733
Tilskudd skattefunn	-89 840	-37 152
Andre lønnsrelaterte ytelser	805 701	1 046 468
Sum	36 489 596	34 511 946

Gjennomsnittlig antall ansatte 31 29

Selskapet har plikt til å ha tjenestepensjonsordning etter lov om tjenestepensjon. Selskapet har en pensjonsordning som tilfredsstiller kravene etter denne loven.

Ytelser til ledende personer	Daglig leder
Lønn/honorar	1 640 830
Andre lønnsrelaterte ytelser	173 871
Pensjon	175 023
Sum	1 989 724

Det er ikke etablert forpliktelser overfor styret ved eventuelt opphør av vervet.

Det er kostnadsført kr 198 629 inkl mva i honorar til selskapets revisor, hvorav kr 129 254 er lovpålagt revisjon, kr 37 500 er attestasjonstjenester og kr 31 875 er andre tjenester.

Det er ikke ydet lån eller sikkerhetsstillelser for nærstående- eller ledende personer.

Note 3 - Forskning og utvikling

Immaterielle eiendeler	Utvikling programvare
Anskaffelseskost pr 01.01	6 764 366
Årets tilgang	4 649 752
19% skattefradrag fra SkatteFUNN	-640 180
Årets avgang	0
Anskaffelseskost pr 31.12	10 773 938
Akkumulerte avskrivninger 31.12	-4 405 166
Balanseført verdi pr 31.12	6 368 772
Årets avskrivninger (25%/20%)	1 260 442
Antatt levetid (år)	3-5

Immaterielle eiendeler avskrives lineært både bedriftsøkonomisk og skattemessig.

Pga manglende hyllevare så utvikler selskapet skreddersydde løsninger og systemer for håndtering av forsikringsmeglervirksomheten. Selskapet balansefører eksterne kostnader til programvareutvikling dersom de tilfredsstiller vurderingsreglene jf note 1. Alle interne kostnader blir løpende kostnadsført. Selskapet søker refusjon gjennom SkatteFUNN i henhold til gjeldende regler, jf note 12.

Side 6



Document ID:
c000a882-fa20-411a-8dab-2aacd51e1956

This file is sealed with a digital signature.
The seal is a guarantee for the authenticity of
the document.

Document ID:
ca22d96b-b1be-46ef-b8cb-da2a451ff61c



S&P BAFO FORSIKRINGSMEGLING AS

ÅRSREGNSKAP 2020

Note 4 - Varige driftsmidler

Anleggsmidler	Maskiner, inventar mv
Anskaffelseskost pr 01.01	788 200
Årets tilgang	88 218
Årets avgang	-34 629
Anskaffelseskost pr 31.12	841 797
Akkumulerte avskrivninger 31.12	-396 989
Balanseført verdi pr 31.12	444 807

Årets avskrivninger (satser 33%/25%/20%/10%) 183 715
Alle avskrivninger er lineære over 3 - 10 år.

Note 5 - Mellomværende konsern

Mellomværende	2020	2019
Kundefordringer til samme konsern	0	314 190
Andre kortsiktige fordringer	399 900	906 951
Leverandørgjeld til samme konsern	-569 419	-61 179
Avsatt konsernbidrag	-2 029 631	-2 562 630
Annen kortsiktig gjeld	-591 609	-9 014 970
Lån til selskap i samme konsern	-1 963 881	-1 915 047

S&P Bafo Forsikringsmegling AS har to avtaler om rammelån med S&P Bafo Holding AS og S&P Bafo Forsikring AS. Renten tilsvarer gjennomsnittlig NIBOR1 + 2% margin.

Det er ikke avtalt nedbetalingsplan for selskapets konsernmellomværende

Note 6 - Fordringer og gjeld

Selskapet har ingen fordringer som forfaller senere enn 1 år etter balansedagen.
Selskapet har ingen gjeld som forfaller senere enn 5 år etter balansedagen.

Note 7 - Pantstillelser og garantiansvar

Pantstillelser	2020	2019
Driftsmidler	8 000 000	8 000 000
Fordringer	8 000 000	8 000 000
Bokført verdi av eiendeler stillet som sikkerhet	2020	2019
Driftsmidler	483 358	4 159 946
Fordringer	28 707 089	25 101 143
Total bokført gjeld	0	0

Side 7

Document ID:
c000a882-fa20-411a-8dab-2aacd51e1956

This file is sealed with a digital signature.
The seal is a guarantee for the authenticity of the document.



Document ID:
ca22d96b-b1be-46ef-b8cb-da2a451ff61c



S&P BAFO FORSIKRINGSMEGLING AS

ÅRSREGNSKAP 2020

Note 8 - Bundne bankinnskudd

Av selskapets bankinnskudd utgjør kr 1 565 860 bundne skattetrekksmidler

Note 9 - Antall aksjer, aksjeeiere m.v.

Selskapets aksjekapital er kr 1 000 000 fordelt på 10.000 aksjer à 100. Selskapet har kun ordinære aksjer som gir lik rett i selskapet. Aksjene var pr. 31.12.2020 eid av:

Aksjeeier	Antall	Eierandel
Bafo Holding AS	10 000	100%

PO Söderberg & Partner AB (Regeringsgatan 45, 111 56 Stockholm, Sverige). Konsernregnskap kan lastes ned fra selskapets hjemmesider (www.soderbergpartners.se).

Note 10 - Egenkapital

Egenkapital	Aksjekapital	Annen EK	Sum
Egenkapital per 01.01	1 000 000	11 392 238	12 392 238
Korrigert skatt 2019 etter avlagt regnskap		139 792	139 792
Årets resultat		12 752 151	12 752 151
Tilleggsutbytte		0	0
Avsatt Utbytte		0	0
Avgitt konsernbidrag		-2 029 631	-2 029 631
Skatteeffekt avgitt konsernbidrag		507 408	507 408
Egenkapital pr 31.12	1 000 000	22 761 958	23 761 958

Note 11 - Klientmidler

Klientmidler	2020	2019
Innestående på klientmidler i bank/klientgjeld	31 589 384	27 120 142

Klientmidler og klientgjeld balanseføres ikke.

Note 12 SkatteFUNN

Forventet tilskudd fra SkatteFUNN-ordningen fremkommer som følger	Beløp
Andel ført mot investering	640 180
Andel ført mot lønnskostnader	89 840
Andel ført mot andre kostnader	28 313
Sum	758 333

Side 8



Document ID:
c000a882-fa20-411a-8dab-2aacd51e1956

This file is sealed with a digital signature.
The seal is a guarantee for the authenticity of
the document.

Document ID:
ca22d96b-b1be-46ef-b8cb-da2a451ff61c



S&P BAFO FORSIKRINGSMEGLING AS

ÅRSREGNSKAP 2020

Note 13 Skatt

Årets skattekostnad	2020	2019
Resultatført skatt på ordinært resultat:		
Betalbar skatt	3 917 458	4 129 771
Endring i utsatt skattefordel	13 707	-428 533
Skattekostnad ordinært resultat	3 931 165	3 701 238
Skattepliktig inntekt:		
Ordinært resultat før skatt	16 683 316	14 911 657
Permanente forskjeller	-728 549	133 283
Endring i midlertidige forskjeller	-284 937	1 474 145
Avgitt konsernbidrag	-2 029 631	-2 562 630
Skattepliktig inntekt	13 640 199	13 956 454
Betalbar skatt i balansen:		
Betalbar skatt på årets resultat	3 159 125	3 570 599
Betalbar skatt på avgitt konsernbidrag	-507 408	-640 658
Sum betalbar skatt i balansen	2 651 717	2 929 941
Beregning av effektiv skattesats		
Resultat før skatt	16 683 316	14 911 657
Beregnet skatt av resultat før skatt	4 170 829	3 727 914
Skatteeffekt av permanente forskjeller	-182 137	33 321
Sum	3 988 692	3 761 235
Effektiv skattesats	23,9 %	25,2 %

Skatteeffekten av midlertidige forskjeller som har gitt opphav til utsatt skatt og utsatte skattefordeler, spesifisert på typer av midlertidige forskjeller

	2020	2019	Endring
Varige driftsmidler	-1 879 629	-2 197 379	-317 750
Gevinst – og tapskonto	131 251	164 064	32 813
Sum	-1 748 378	-2 033 315	-284 937
Inngår ikke i beregningen av utsatt skatt	-904 887	-674 776	230 111
Grunnlag for utsatt skattefordel	-2 653 265	-2 708 091	-54 826
Utsatt skattefordel (25 %)	-663 316	-677 023	-13 707

Selskapet har for året krav på tilskudd fra Skattefunn med i alt 758 333. Fordringen er nettoført mot ikke utlignet betalbar skatt

Side 9

Document ID:
c000a882-fa20-411a-8dab-2aacd51e1956

This file is sealed with a digital signature.
The seal is a guarantee for the authenticity of
the document.



Document ID:
ca22d96b-b1be-46ef-b8cb-da2a451ff61c