



ÅRSREGNSKAPET FOR REGNSKAPSÅRET 2018 - GENERELL INFORMASJON

Enheten

Organisasjonsnummer: 990 065 942
Organisasjonsform: Aksjeselskap
Foretaksnavn: TRENTO AS
Forretningsadresse: Sørumsandveien 66A
1920 SØRUMSAND

Regnskapsår

Årsregnskapets periode: 01.01.2018 - 31.12.2018

Konsern

Morselskap i konsern: Nei

Regnskapsregler

Regler for små foretak benyttet: Ja
Benyttet ved utarbeidelsen av årsregnskapet til selskapet: Regnskapslovens alminnelige regler

Årsregnskapet fastsatt av kompetent organ

Bekreftet av representant for selskapet: Stig Nyengen
Dato for fastsettelse av årsregnskapet: 24.05.2019

Grunnlag for avgivelse

År 2018: Årsregnskapet er elektronisk innlevert
År 2017: Tall er hentet fra elektronisk innlevert årsregnskap fra 2018

Det er ikke krav til at årsregnskapet m.v. som sendes til Regnskapsregisteret er undertegnet. Kontrollen på at dette er utført ligger hos revisor/enhetens øverste organ. Sikkerheten ivaretas ved at innsender har rolle/rettighet for innsending av årsregnskapet via Altinn, og ved at det bekreftes at årsregnskapet er fastsatt av kompetent organ.

Brønnøysundregistrene, 01.11.2020



Resultatregnskap

| Beløp i: NOK | Note | 2018 | 2017 |
|--|------|-------------------|-------------------|
| RESULTATREGNSKAP | | | |
| Inntekter | | | |
| Salgsinntekt | | 11 685 298 | 13 908 553 |
| Annen driftsinntekt | | 130 277 | 579 536 |
| Sum inntekter | | 11 815 575 | 14 488 089 |
| Kostnader | | | |
| Varekostnad | | 449 256 | 1 400 094 |
| Lønnskostnad | 1 | 4 534 732 | 6 202 462 |
| Avskrivning på varige driftsmidler og immaterielle eiendeler | 3 | 423 250 | 407 686 |
| Annen driftskostnad | 1 | 5 886 060 | 5 643 430 |
| Sum kostnader | | 11 293 298 | 13 653 672 |
| Driftsresultat | | 522 277 | 834 416 |
| Finansinntekter og finanskostnader | | | |
| Annen renteinntekt | | 184 707 | 196 405 |
| Sum finansinntekter | | 184 707 | 196 405 |
| Nedskrivning av finansielle eiendeler | | | 52 611 |
| Annen rentekostnad | | 133 490 | 140 656 |
| Annen finanskostnad | | | 66 |
| Sum finanskostnader | | 133 490 | 193 332 |
| Netto finans | | 51 217 | 3 073 |
| Ordinært resultat før skattekostnad | | 573 494 | 837 489 |
| Skattekostnad på ordinært resultat | 2 | 133 376 | 205 702 |
| Ordinært resultat etter skattekostnad | | 440 118 | 631 787 |
| Årsresultat | | 440 118 | 631 787 |
| Årsresultat etter minoritetsinteresser | | 440 118 | 631 787 |
| Totalresultat | | 440 118 | 631 787 |



Resultatregnskap

| Beløp i: NOK | Note | 2018 | 2017 |
|--|-------------|----------------|----------------|
| Overføringer og disponeringer | | | |
| Utbytte | 7, 7, 7 | | |
| Konsernbidrag | 7, 7 | | |
| Udekket tap | 7, 7 | | |
| Overføringer til/fra annen egenkapital | 7, 7 | 440 118 | 631 787 |
| Sum overføringer og disponeringer | | 440 118 | 631 787 |



Balanse

| Beløp i: NOK | Note | 2018 | 2017 |
|---|------|------------------|------------------|
| BALANSE - EIENDELER | | | |
| Anleggsmidler | | | |
| Immaterielle eiendeler | | | |
| Utsatt skattefordel | 2 | 34 878 | 72 442 |
| Sum immaterielle eiendeler | | 34 878 | 72 442 |
| Varige driftsmidler | | | |
| Tomter, bygninger og annen fast eiendom | 3, 4 | | |
| Maskiner og anlegg | 3, 4 | | |
| Skip, rigger, fly og lignende | 3, 4 | | |
| Driftsløsøre, inventar, verktøy, kontormaskiner og lignende | 3, 4 | 1 608 571 | 1 786 033 |
| Sum varige driftsmidler | | 1 608 571 | 1 786 033 |
| Finansielle anleggsmidler | | | |
| Lån til foretak i samme konsern | 8 | 4 040 123 | 4 612 991 |
| Lån til tilknyttet selskap og felles kontrollert virksomhet | 8 | | |
| Sum finansielle anleggsmidler | | 4 040 123 | 4 612 991 |
| Sum anleggsmidler | | 5 683 572 | 6 471 466 |
| Omløpsmidler | | | |
| Varer | | | |
| Varer | 4 | 118 441 | 172 914 |
| Sum varer | | 118 441 | 172 914 |
| Fordringer | | | |
| Kundefordringer | 4, 8 | 538 192 | 82 753 |
| Andre fordringer | | 207 875 | 244 135 |
| Konsernfordringer | 8 | | |
| Sum fordringer | | 746 067 | 326 889 |
| Bankinnskudd, kontanter og lignende | | | |
| Bankinnskudd, kontanter og lignende | 5 | 110 312 | 233 252 |
| Sum bankinnskudd, kontanter og lignende | | 110 312 | 233 252 |
| Sum omløpsmidler | | 974 821 | 733 054 |



Balanse

| Beløp i: NOK | Note | 2018 | 2017 |
|---------------------------------------|------|------------------|------------------|
| SUM EIENDELER | | 6 658 392 | 7 204 520 |
| BALANSE - EGENKAPITAL OG GJELD | | | |
| Egenkapital | | | |
| Innskutt egenkapital | | | |
| Selskapskapital | 6, 7 | 500 000 | 500 000 |
| Overkurs | 7 | | |
| Sum innskutt egenkapital | | 500 000 | 500 000 |
| Opptjent egenkapital | | | |
| Annen egenkapital | 7 | 1 379 679 | 1 260 325 |
| Sum opptjent egenkapital | | 1 379 679 | 1 260 325 |
| Sum egenkapital | | 1 879 679 | 1 760 325 |
| Gjeld | | | |
| Langsiktig gjeld | | | |
| Utsatt skatt | 2 | | |
| Annen langsiktig gjeld | | | |
| Gjeld til kredittinstitusjoner | 4 | 2 938 270 | 2 981 480 |
| Langsiktig konserngjeld | 8 | | |
| Sum annen langsiktig gjeld | | 2 938 270 | 2 981 480 |
| Sum langsiktig gjeld | | 2 938 270 | 2 981 480 |
| Kortsiktig gjeld | | | |
| Gjeld til kredittinstitusjoner | 4 | | |
| Leverandørgjeld | 8 | 520 429 | 599 600 |
| Betalbar skatt | 2 | | |
| Skyldige offentlige avgifter | | 154 912 | 289 309 |
| Utbytte | 7 | | |
| Kortsiktig konserngjeld | 8 | 416 576 | 791 397 |
| Annen kortsiktig gjeld | | 748 526 | 782 409 |
| Sum kortsiktig gjeld | | 1 840 443 | 2 462 715 |



Balanse

| Beløp i: NOK | Note | 2018 | 2017 |
|---------------------------------|-------------|------------------|------------------|
| Sum gjeld | | 4 778 713 | 5 444 195 |
| SUM EGENKAPITAL OG GJELD | | 6 658 392 | 7 204 520 |



BDO AS
Balder Allé 2
2060 Gardemoen

Uavhengig revisors beretning

Til generalforsamlingen i Trento AS

Uttalelse om revisjonen av årsregnskapet

Konklusjon

Vi har revidert årsregnskapet til Trento AS.

Årsregnskapet består av:

- Balanse per 31. desember 2018
- Resultatregnskap for 2018
- Noter til årsregnskapet, herunder et sammendrag av viktige regnskapsprinsipper.

Etter vår mening:

Er årsregnskapet avgitt i samsvar med lov og forskrifter og gir et rettviseende bilde av selskapets finansielle stilling per 31. desember 2018 og av dets resultater for regnskapsåret avsluttet per denne datoen i samsvar med regnskapslovens regler og god regnskapsskikk i Norge.

Grunnlag for konklusjonen

Vi har gjennomført revisjonen i samsvar med lov, forskrift og god revisjonsskikk i Norge, herunder de internasjonale revisjonsstandardene International Standards on Auditing (ISA-ene). Våre oppgaver og plikter i henhold til disse standardene er beskrevet i Revisors oppgaver og plikter ved revisjon av årsregnskapet. Vi er uavhengige av selskapet slik det kreves i lov og forskrift, og har overholdt våre øvrige etiske forpliktelser i samsvar med disse kravene. Etter vår oppfatning er innhentet revisjonsbevis tilstrekkelig og hensiktsmessig som grunnlag for vår konklusjon.

Styrets ansvar for årsregnskapet

Styret (ledelsen) er ansvarlig for å utarbeide årsregnskapet i samsvar med lov og forskrifter, herunder for at det gir et rettviseende bilde i samsvar med regnskapslovens regler og god regnskapsskikk i Norge. Ledelsen er også ansvarlig for slik internkontroll som den finner nødvendig for å kunne utarbeide et årsregnskap som ikke inneholder vesentlig feilinformasjon, verken som følge av misligheter eller utilsiktede feil.

Ved utarbeidelsen av årsregnskapet må ledelsen ta standpunkt til selskapets evne til fortsatt drift og opplyse om forhold av betydning for fortsatt drift. Forutsetningen om fortsatt drift skal legges til grunn for årsregnskapet så lenge det ikke er sannsynlig at virksomheten vil bli avvirket.

Revisors oppgaver og plikter ved revisjonen av årsregnskapet

Vårt mål er å oppnå betryggende sikkerhet for at årsregnskapet som helhet ikke inneholder vesentlig feilinformasjon, verken som følge av misligheter eller utilsiktede feil, og å avgi en revisjonsberetning som inneholder vår konklusjon. Betryggende sikkerhet er en høy grad av sikkerhet, men ingen garanti for at en revisjon utført i samsvar med lov, forskrift og god revisjonsskikk i Norge, herunder ISA-ene, alltid vil avdekke vesentlig feilinformasjon som eksisterer. Feilinformasjon kan oppstå som følge av misligheter eller utilsiktede feil. Feilinformasjon blir vurdert som vesentlig dersom den enkeltvis eller samlet med rimelighet kan forventes å påvirke økonomiske beslutninger som brukerne foretar basert på årsregnskapet.



For videre beskrivelse av revisors oppgaver og plikter vises det til:
<https://revisorforeningen.no/revisjonsberetninger>

Uttalelse om øvrige lovmessige krav

Konklusjon om registrering og dokumentasjon

Basert på vår revisjon av årsregnskapet som beskrevet ovenfor, og kontrollhandlinger vi har funnet nødvendig i henhold til internasjonal standard for attestasjonsoppdrag (ISAE) 3000 «Attestasjonsoppdrag som ikke er revisjon eller forenklet revisorkontroll av historisk finansiell informasjon», mener vi at ledelsen har oppfylt sin plikt til å sørge for ordentlig og oversiktlig registrering og dokumentasjon av selskapets regnskapsopplysninger i samsvar med lov og god bokføringskikk i Norge.

BDO AS

Elisabeth Moum
registrert revisor
(elektronisk signert)

Permisso Dokumenttrøkket: V5T1X-D48U4-A7Z1W6-SOC3O-AHOEB-PGGZL



PENNEO

*Signaturene i dette dokumentet er juridisk bindende. Dokument signert med "Penneo"™ - sikker digital signatur.
De signerende parter sin identitet er registrert, og er listet nedenfor.*

"Med min signatur bekrefter jeg alle datoer og innholdet i dette dokument."

Elisabeth Moum

Partner

Serienummer: 9578-5999-4-1980801

IP: 188.95.xxx.xxx

2019-06-13 06:54:12Z



Penneo Dokumentnøkkel: V5T1X-D48U4-A7ZW6-SOC3O-AIQEB-PGGZL

Dokumentet er signert digitalt, med **Penneo.com**. Alle digitale signatur-data i dokumentet er sikret og validert av den datamaskin-utregnede hash-verdien av det opprinnelige dokument. Dokumentet er låst og tids-stemplet med et sertifikat fra en betrodd tredjepart. All kryptografisk bevis er integrert i denne PDF, for fremtidig validering (hvis nødvendig).

Hvordan bekrefter at dette dokumentet er originalen?

Dokumentet er beskyttet av ett Adobe CDS sertifikat. Når du åpner dokumentet i

Adobe Reader, skal du kunne se at dokumentet er sertifisert av **Penneo e-signature service** <penneo@penneo.com>. Dette garanterer at innholdet i dokumentet ikke har blitt endret.

Det er lett å kontrollere de kryptografiske beviser som er lokalisert inne i dokumentet, med Penneo validator - <https://penneo.com/validate>



Årsregnskap 2018
TRENTO AS

Resultatregnskap
Balanse
Noter til regnskapet

Org.nr.: 990 065 942



Resultatregnskap

TRENTO AS

| Driftsinntekter og driftskostnader | Note | 2018 | 2017 |
|---|------|-------------------|-------------------|
| Salgsinntekt | | 11 685 298 | 13 908 553 |
| Annen driftsinntekt | | 130 277 | 579 536 |
| Sum driftsinntekter | | 11 815 575 | 14 488 089 |
| Varekostnad | | 449 256 | 1 400 094 |
| Lønnskostnad | 1 | 4 534 732 | 6 202 462 |
| Avskrivning av driftsmidler og immaterielle eiendeler | 3 | 423 250 | 407 686 |
| Annen driftskostnad | 1 | 5 886 060 | 5 643 430 |
| Sum driftskostnader | | 11 293 298 | 13 653 672 |
| Driftsresultat | | 522 277 | 834 416 |
| Finansinntekter og finanskostnader | | | |
| Annen renteinntekt | | 184 707 | 196 405 |
| Nedskrivning av finansielle eiendeler | | 0 | 52 611 |
| Annen rentekostnad | | 133 490 | 140 656 |
| Annen finanskostnad | | 0 | 66 |
| Resultat av finansposter | | 51 217 | 3 073 |
| Ordinært resultat før skattekostnad | | 573 494 | 837 489 |
| Skattekostnad på ordinært resultat | 2 | 133 376 | 205 702 |
| Årsresultat | | 440 118 | 631 787 |
| Overføringer | | | |
| Avsatt til annen egenkapital | 7 | 440 118 | 631 787 |
| Sum overføringer | | 440 118 | 631 787 |

EN 27/5 19
BU 27/5 19



Balanse TRENTO AS

| Eiendeler | Note | 2018 | 2017 |
|------------------------------------|------|------------------|------------------|
| Anleggsmidler | | | |
| <i>Immaterielle eiendeler</i> | | | |
| Utsatt skattefordel | 2 | 34 878 | 72 442 |
| Sum immaterielle eiendeler | | <u>34 878</u> | <u>72 442</u> |
| <i>Varige driftsmidler</i> | | | |
| Driftsløsøre, inventar o.a. utstyr | 3, 4 | 1 608 571 | 1 786 033 |
| Sum varige driftsmidler | | <u>1 608 571</u> | <u>1 786 033</u> |
| <i>Finansielle anleggsmidler</i> | | | |
| Lån til foretak i samme konsern | 8 | 4 040 123 | 4 612 991 |
| Sum finansielle anleggsmidler | | <u>4 040 123</u> | <u>4 612 991</u> |
| Sum anleggsmidler | | <u>5 683 572</u> | <u>6 471 466</u> |
| Omløpsmidler | | | |
| <i>Varer</i> | | | |
| Lager av varer og annen beholdning | 4 | 118 441 | 172 914 |
| Sum varer | | <u>118 441</u> | <u>172 914</u> |
| <i>Fordringer</i> | | | |
| Kundefordringer | 4, 8 | 538 192 | 82 753 |
| Andre kortsiktige fordringer | | 207 875 | 244 135 |
| Sum fordringer | | <u>746 067</u> | <u>326 889</u> |
| <i>Bankinnskudd, kontanter o.l</i> | | | |
| Bankinnskudd, kontanter o.l. | 5 | 110 312 | 233 252 |
| Sum bankinnskudd, kontanter o.l. | | <u>110 312</u> | <u>233 252</u> |
| Sum omløpsmidler | | <u>974 821</u> | <u>733 054</u> |
| Sum eiendeler | | <u>6 658 392</u> | <u>7 204 520</u> |

TRENTO AS

Side 3


EN 27/5-19
BO 27/5-19





Balanse TRENTO AS

| Egenkapital og gjeld | Note | 2018 | 2017 |
|-----------------------------------|------|------------------|------------------|
| Egenkapital | | | |
| <i>Innskutt egenkapital</i> | | | |
| Aksjekapital | 6, 7 | 500 000 | 500 000 |
| Sum innskutt egenkapital | | 500 000 | 500 000 |
| <i>Opptjent egenkapital</i> | | | |
| Annen egenkapital | 7 | 1 379 679 | 1 260 325 |
| Sum opptjent egenkapital | | 1 379 679 | 1 260 325 |
| Sum egenkapital | | 1 879 679 | 1 760 325 |
| Gjeld | | | |
| <i>Annen langsiktig gjeld</i> | | | |
| Gjeld til kredittinstitusjoner | 4 | 2 938 270 | 2 981 480 |
| Sum annen langsiktig gjeld | | 2 938 270 | 2 981 480 |
| <i>Kortsiktig gjeld</i> | | | |
| Leverandørgjeld | 8 | 520 429 | 599 600 |
| Skyldig offentlige avgifter | | 154 912 | 289 309 |
| Kortsiktig konserngjeld | 8 | 416 576 | 791 397 |
| Annen kortsiktig gjeld | | 748 526 | 782 409 |
| Sum kortsiktig gjeld | | 1 840 443 | 2 462 715 |
| Sum gjeld | | 4 778 713 | 5 444 195 |
| Sum egenkapital og gjeld | | 6 658 392 | 7 204 520 |

Sørumsand, 24.05.2019
Styret i TRENTO AS


Stig Nyengen
styreleder/daglig leder


Bente Hansen Nyengen
styremedlem


Elise Nyengen
styremedlem



Noter til regnskapet 2018

Regnskapsprinsipper

Årsregnskapet er satt opp i samsvar med regnskapsloven og god regnskapsskikk for små foretak.

Bruk av estimater

Utarbeidelse av regnskap i samsvar med regnskapsloven krever bruk av estimater. Videre krever anvendelse av selskaps regnskapsprinsipper at ledelsen må utøve skjønn.

Salgsinntekter

Inntekter ved salg av varer og tjenester vurderes til virkelig verdi av vederlaget, netto etter fradrag for merverdiavgift, returer, rabatter og andre avslag.

Salg av varer inntektsføres når risiko og kontroll i all hovedsak er overført kjøperen. Med risiko menes eiendelens gevinst og tapspotensiale mens kontroll defineres som beslutnings og råderett. Erfaringstall anvendes for å estimere og regnskapsføre avsetninger for kvantumsrabatter og retur på salgstidspunktet.

Salg av tjenester inntektsføres etter hvert som de er levert.

Klassifisering og vurdering av balanseposter

Eiendeler bestemt til varig eie eller bruk er klassifisert som anleggsmidler. Anleggsmidler er vurdert til anskaffelseskost. Omløpsmidler og kortsiktig gjeld omfatter normalt poster som forfaller til betaling innen ett år etter balansedagen, samt poster som knytter seg til varekretsløpet. Omløpsmidler vurderes til laveste verdi av anskaffelseskost og antatt virkelig verdi. Fordringer klassifiseres som omløpsmidler hvis de skal tilbakebetales i løpet av ett år. For gjeld er analoge kriterier lagt til grunn. Første års avdrag på langsiktige fordringer og langsiktig gjeld klassifiseres likevel ikke som omløpsmiddel og kortsiktig gjeld. Enkelte poster er vurdert etter andre regler. Postene det gjelder vil være blant de postene som omhandles nedenfor.

Varige driftsmidler

Varige driftsmidler balanseføres og avskrives lineært til restverdi over driftsmidlenes forventede utnyttbare levetid. Ved endring i avskrivningsplan fordeles virkningen over gjenværende avskrivningstid ("knekkpunktmetoden"). Vedlikehold av driftsmidler kostnadsføres løpende. Påkostninger eller forbedringer tillegges driftsmidlets kostpris og avskrives i takt med driftsmidlet. Skillet mellom vedlikehold og påkostning/forbedring regnes i forhold til driftsmidlets stand ved kjøp av driftsmidlet. Tomter avskrives ikke.

Utgifter til leie av driftsmidler kostnadsføres. Forskuddsbetalinger balanseføres som forskuddsbetalt kostnad, og fordeles over leieperioden.

Nedskrivning av anleggsmidler

Ved indikasjon på at balanseført verdi av et anleggsmiddel er høyere enn virkelig verdi, foretas det test for verdifall. Testen foretas for det laveste nivå av anleggsmidler som har selvstendige kontantstrømmer. Hvis balanseført verdi er høyere enn både salgsverdi og gjenvinnbart beløp, foretas det nedskrivning til det høyeste av salgsverdi og gjenvinnbart beløp. Gjenvinnbart beløp er det høyeste av netto salgsverdi og bruksverdi. Bruksverdi er nåverdi av fremtidige kontantstrømmer knyttet til eiendelen. Tidligere nedskrivninger, med unntak for nedskrivning av goodwill, reverseres hvis grunnlaget for nedskrivningen ikke lenger er til stede.

Varer

Lager av innkjøpte varer er vurdert til det laveste av anskaffelseskost etter FIFO-prinsippet, og netto salgsverdi.

Fordringer

Kundefordringer og andre fordringer er oppført i balansen til pålydende etter fradrag for avsetning til forventet tap. Avsetning for tap gjøres på grunnlag av individuelle vurderinger av de enkelte fordringene. I tillegg gjøres det for øvrige kundefordringer en uspesifisert avsetning for å dekke antatt tap.

BN 27/5-19
BN 27/5-19



Noter til regnskapet 2018

Pensjoner

Premier til innskuddsbasert pensjonsordning organisert gjennom livsforsikringsselskap kostnadsføres den perioden innskuddet gjelder og inngår blant lønnskostnader i resultatregnskapet. Pensjonsforpliktelser knyttet til AFP-ordning for selskapets ansatte balanseføres ikke. Forpliktelser eller pensjonsmidler knyttet til kollektiv forsikret pensjonsordning balanseføres ikke.

Skatt

Skattekostnaden i resultatregnskapet omfatter både periodens betalbare skatt og endring i utsatt skatt. Utsatt skatt beregnes med 22 % på grunnlag av de midlertidige forskjeller som eksisterer mellom regnskapsmessige og skattemessige verdier, samt eventuelt ligningsmessig underskudd til fremføring ved utgangen av regnskapsåret. Skatteøkende og skattereduserende midlertidige forskjeller som reverserer eller kan reversere i samme periode er utlignet og nettoført.

Oppføring av utsatt skattefordel på netto skattereduserende forskjeller som ikke er utlignet og underskudd til fremføring, er begrunnet med antatt fremtidig inntjening. Utsatt skattefordel som kan balanseføres og utsatt skatt er oppført netto i balansen.

Note 1 Lønnskostnader, antall ansatte, godtgjørelser, lån til ansatte mm

| Lønnskostnader | 2018 | 2017 |
|-------------------------|------------------|------------------|
| Lønninger | 3 000 127 | 4 459 058 |
| Arbeidsgiveravgift | 432 475 | 639 079 |
| Pensjonskostnader | 43 060 | 44 905 |
| Andre ytelser | 26 526 | 40 238 |
| Konsulent/innleid hjelp | 1 032 544 | 919 553 |
| Sum | 4 534 732 | 6 102 832 |

| | | |
|---|----|----|
| Gjennomsnittlig antall årsverk sysselsatt i regnskapsåret | 10 | 14 |
|---|----|----|

Ytelser til ledende personer

Daglig leder

| | |
|--------------------|----------------|
| Lønn | 105 200 |
| Annen godtgjørelse | 32 512 |
| Sum | 137 712 |

Det er ikke gitt lån/sikkerhetsstillelse til daglig leder, styrets leder eller andre nærstående parter.

OTP

Selskapet er pliktig til å ha tjenstepensjonsordning etter lov om obligatorisk tjenstepensjon. Selskapets pensjonsordning tilfredsstiller kravene i denne lov.

Revisor

Kostnadsført honorar til revisor for 2018 utgjør kr 54 985,- ekskl.mva. (forholdsmessig fradrag)

| | |
|--------------------------------|---------------|
| Lovpålagt revisjon | 40 730 |
| Andre tjenester | 14 255 |
| Sum honorar til revisor | 54 985 |

TRENTO AS

Side 6

EN 27/5-19
BN 27/5-19



Noter til regnskapet 2018

Note 2 Skatt

| Årets skattekostnad | 2018 | 2017 |
|--|----------------|----------------|
| Resultatført skatt på ordinært resultat: | | |
| Betalbar skatt | 95 812 | 189 935 |
| Endring i utsatt skattefordel | 37 564 | 15 767 |
| Skattekostnad ordinært resultat | 133 376 | 205 702 |
| Skattepliktig inntekt: | | |
| Ordinært resultat før skatt | 573 494 | 837 489 |
| Permanente forskjeller | -489 | 6 480 |
| Endring i midlertidige forskjeller | -156 429 | -52 572 |
| Avgitt konsernbidrag | -416 576 | -791 397 |
| Skattepliktig inntekt | 0 | 0 |
| Betalbar skatt i balansen: | | |
| Betalbar skatt på årets resultat | 95 812 | 189 935 |
| Betalbar skatt på avgitt konsernbidrag | -95 812 | -189 935 |
| Sum betalbar skatt i balansen | 0 | 0 |

Skatteeffekten av midlertidige forskjeller som har gitt opphav til utsatt skatt og utsatte skattefordeler, spesifisert på typer av midlertidige forskjeller:

| | 2018 | 2017 | Endring |
|-----------------------------------|-----------------|-----------------|-----------------|
| Varige driftsmidler | -44 537 | -64 966 | -20 428 |
| Varebeholdning | 0 | -1 | -1 |
| Fordringer | -114 000 | -250 000 | -136 000 |
| Sum | -158 537 | -314 966 | -156 429 |
| Utsatt skattefordel (22 % / 23 %) | -34 878 | -72 442 | -37 564 |

EN 27/5-19
DN 27/5
SU 27/5-19



Noter til regnskapet 2018

Note 3 Varige driftsmidler

| | Goodwill | Driftsløsøre, inventar o.a utstyr | Totalt |
|--------------------------------|------------------|-----------------------------------|------------------|
| Anskaffelseskost 01.01 | 1 625 246 | 7 794 784 | 9 420 030 |
| Tilgang | 0 | 245 789 | 245 789 |
| Avgang | 0 | 0 | 0 |
| Anskaffelseskost 31.12 | 1 625 246 | 8 040 573 | 9 665 819 |
| Akk. av-/nedskrivninger 31.12 | -1 625 246 | -6 432 002 | -8 057 248 |
| Balanseført verdi 31.12 | 0 | 1 608 571 | 1 608 571 |
| Årets avskrivninger | 0 | 423 250 | 423 250 |
| Avskrivningssats | 20 % | 20 % | |
| Avskrivningsplan | Lineær | Lineær | |
| Økonomisk levetid | 5 år | 5 år | |

Note 4 Fordringer, gjeld, pantstillelser og garantier m.v

| Gjeld som er sikret ved pant o.l. | 2018 | 2017 |
|-----------------------------------|------------------|------------------|
| Gjeld til kredittinstitusjoner | 2 938 270 | 2 981 480 |
| Sum | 2 938 270 | 2 981 480 |

| Balanseført verdi av pantsatte eiendeler | 2018 | 2017 |
|--|------------------|------------------|
| Driftsløsøre, inventar og utstyr | 1 608 571 | 1 786 033 |
| Lager av varer og annen beholdning | 118 441 | 172 914 |
| Kundefordringer | 319 458 | 27 604 |
| Sum | 2 046 470 | 1 986 551 |

Note 5 Bankinnskudd

| | 2018 | 2017 |
|--------------------------|--------|---------|
| Bundne skattetrekkmidler | 83 385 | 153 619 |

BN 27/519
BN 27/519
SU 27/519



Noter til regnskapet 2018

Note 6 Antall aksjer, aksjeeiere m

| Aksjekapital | Antall | Pålydende | Balanseført |
|-----------------|--------|-----------|-------------|
| Ordinære aksjer | 500 | 1 000 | 500 000 |

Aksjekapitalen eies av følgende aksjonærer:

| Aksjonærer: | Antall aksjer | Eierandel |
|-------------|---------------|-----------|
| Trentino AS | 460 | 92 % |
| Muuto AS | 20 | 4 % |
| Tigne AS | 20 | 4 % |
| Sum | 500 | 100 % |

Selskapet har en aksjeklasse og alle aksjer har lik stemmerett.

Note 7 Egenkapital

| | Aksjekapital | Annen egenkapital | Sum egenkapital |
|----------------------|--------------|-------------------|-----------------|
| Pr. 01.01 | 500 000 | 1 260 325 | 1 760 325 |
| Avgitt konsernbidrag | | -320 764 | -320 764 |
| Årets resultat | | 440 118 | 440 118 |
| Pr 31.12 | 500 000 | 1 379 679 | 1 879 679 |

Note 8 Mellomværende med selskap i samme konsern

| Fordringer | 2018 | 2017 |
|---|------------------|------------------|
| Lån Trento Eidsvoll AS | 2 742 154 | 3 155 769 |
| Lån Trento Kjeller AS | 1 297 969 | 1 140 222 |
| Lån Trentino AS | 0 | 317 000 |
| Kundefordringer Trento Kjeller AS | 37 856 | 0 |
| Kundefordringer Trento Eidsvoll AS | 40 707 | 0 |
| Kundefordringer Sørumsand Industribygg AS | 186 400 | 0 |
| Sum fordringer | 4 305 086 | 4 612 991 |

| Gjeld | 2018 | 2017 |
|---|-----------------|-----------------|
| Leverandørgjeld Trento Eidsvoll AS | 0 | 0 |
| Leverandørgjeld Sørumsand Industribygg AS | -180 819 | -80 629 |
| Leverandørgjeld Trentino AS | -7 215 | 0 |
| Konsernbidrag Trento Kjeller AS | -416 576 | -791 397 |
| Sum gjeld | -604 610 | -872 026 |

Det foreligger låneavtaler. Fordringene er renteberegnet med kr 183 532 i 2018 og kr 192 102 i 2017.

EN 27/5-19
SU 27/5-19