



ÅRSREGNSKAPET FOR REGNSKAPSÅRET 2022 - GENERELL INFORMASJON

Enheten

Organisasjonsnummer:	916 357 974
Organisasjonsform:	Aksjeselskap
Foretaksnavn:	TBY HOLDING AS
Forretningsadresse:	Vollsøytunet 2 4180 KVITSØY

Regnskapsår

Årsregnskapets periode:	01.01.2022 - 31.12.2022
-------------------------	-------------------------

Konsern

Morselskap i konsern:	Ja
Konsernregnskap lagt ved:	Nei

Regnskapsregler

Regler for små foretak benyttet:	Ja
Benyttet ved utarbeidelsen av årsregnskapet til selskapet:	Regnskapslovens alminnelige regler

Årsregnskapet fastsatt av kompetent organ

Bekreftet av representant for selskapet:	Tore Brekke Ydstebø
Dato for fastsettelse av årsregnskapet:	26.06.2023

Grunnlag for avgivelse

År 2022: Årsregnskapet er elektronisk innlevert
År 2021: Tall er hentet fra elektronisk innlevert årsregnskap fra 2022

Det er ikke krav til at årsregnskapet m.v. som sendes til Regnskapsregisteret er undertegnet. Kontrollen på at dette er utført ligger hos revisor/enhetens øverste organ. Sikkerheten ivaretas ved at innsender har rolle/rettighet for innsending av årsregnskapet via Altinn, og ved at det bekreftes at årsregnskapet er fastsatt av kompetent organ.

Brønnøysundregistrene, 25.07.2024



Resultatregnskap

Beløp i: NOK	Note	2022	2021
RESULTATREGNSKAP			
Inntekter			
Salgsinntekt		2 100 000	-50 000
Annen driftsinntekt		114 767	100 000
Sum inntekter		2 214 767	50 000
Kostnader			
Varekostnad		2 100 000	
Avskrivning på varige driftsmidler	1	156 606	115 902
Annen driftskostnad		19 465	7 817
Sum kostnader		2 276 071	123 719
Driftsresultat		-61 305	-73 719
Finansinntekter og finanskostnader			
Annen renteinntekt		3 869	3 286
Annen finansinntekt		215	274
Sum finansinntekter		4 084	3 560
Annen rentekostnad		6 856	
Sum finanskostnader		6 856	
Netto finans		-2 772	3 560
Ordinært resultat før skattekostnad		-64 076	-70 159
Skattekostnad på ordinært resultat	2	-14 097	-15 435
Ordinært resultat etter skattekostnad		-49 979	-54 724
Årsresultat		-49 979	-54 724
Årsresultat etter minoritetsinteresser		-49 979	-54 724
Overføringer og disponeringer			
Udekket tap		-49 979	-54 724
Sum overføringer og disponeringer		-49 979	-54 724



Balanse

Beløp i: NOK	Note	2022	2021
BALANSE - EIENDELER			
Anleggsmidler			
Immaterielle eiendeler			
Utsatt skattefordel	2	59 865	45 768
Sum immaterielle eiendeler		59 865	45 768
Varige driftsmidler			
Maskiner og anlegg	1	1 553 487	641 190
Driftsløsøre, inventar, verktøy, kontorm.		15 852	19 132
Sum varige driftsmidler		1 569 340	660 322
Finansielle anleggsmidler			
Investering i datterselskap		300 000	
Investeringer i aksjer og andeler		275 000	275 000
Sum finansielle anleggsmidler		575 000	275 000
Sum anleggsmidler		2 204 205	981 090
Omløpsmidler			
Varer			
Varer			2 100 000
Sum varer			2 100 000
Fordringer			
Kundefordringer		-22 500	62 500
Andre kortsiktige fordringer	3	226 256	222 387
Sum fordringer		203 756	284 887
Bankinnskudd, kontanter og lignende			
Bankinnskudd, kontanter o.l.		386 504	143 698
Sum bankinnskudd, kontanter og lignende		386 504	143 698
Sum omløpsmidler		590 260	2 528 585
SUM EIENDELER		2 794 464	3 509 675



Balanse

Beløp i: NOK	Note	2022	2021
BALANSE - EGENKAPITAL OG GJELD			
Egenkapital			
Innskutt egenkapital			
Selskapskapital	4,5	30 000	30 000
Overkurs	4	500 000	500 000
Annen innskutt egenkapital	4	-10 666	-10 666
Sum innskutt egenkapital		519 334	519 334
Opptjent egenkapital			
Udekket tap		201 765	151 786
Sum opptjent egenkapital		-201 765	-151 786
Sum egenkapital		317 569	367 548
Sum langsiktig gjeld		0	0
Kortsiktig gjeld			
Leverandørgjeld		170 814	42 908
Skyldig offentlige avgifter		-18 749	5 053
Mellom regning aksjonær		2 324 830	3 094 166
Sum kortsiktig gjeld		2 476 896	3 142 127
Sum gjeld		2 476 896	3 142 127
SUM EGENKAPITAL OG GJELD		2 794 465	3 509 675



Brønnøysundregistrene

ÅRSREGNSKAP FOR REGNSKAPSÅRET 2022 - GENERELL INFORMASJON

Journalnummer: 2023 568109

Enheten

Organisasjonsnummer: 916 357 974
Organisasjonsform: Aksjeselskap
Foretaksnavn: TBY HOLDING AS
Forretningsadresse: Vollsøytunet 2
4180 KVITSØY

Regnskapsår

Årsregnskapets periode: 01.01.2022 - 31.12.2022

Konsern

Morselskap i konsern: Ja
Konsernregnskap lagt ved: Nei

Regnskapsregler

Regler for små foretak benyttet: Ja
Benyttet ved utarbeidelsen av
årsregnskapet til selskapet: Regnskapslovens alminnelige regler

Årsregnskapet fastsatt av kompetent organ

Bekreftet av representant for selskapet: Tore Brekke Ydstebø
Dato for fastsettelse av årsregnskapet: 26.06.2023

Revisjon

Selskapet har besluttet at årsregnskapet
ikke skal revideres: Ja
Årsregnskapet er utarbeidet av ekstern
autorisert regnskapsfører: Ja
Ekstern autorisert regnskapsfører har i
løpet av regnskapsåret bistått ved den
løpende regnskapsføringen eller utført
andre tjenester for selskapet enn å
utarbeide årsregnskapet: Ja

Grunnlag for avgivelse

År 2022: Årsregnskap er elektronisk innlevert.
År 2021: Tall er hentet fra elektronisk innlevert årsregnskap fra 2022.

Det er ikke krav til at årsregnskapet m.v. som sendes til Regnskapsregisteret er undertegnet. Kontrollen på at dette er utført ligger hos revisor/enhetens øverste organ. Sikkerheten ivaretas ved at innsender har rolle/rettighet for innsending av årsregnskapet via Altinn, og ved at det bekreftes at årsregnskapet er fastsatt av kompetent organ.

Brønnøysundregistrene, 03.07.2023

Brønnøysundregistrene
Postadresse: Postboks 900, 8910 Brønnøysund
Telefon: 75 00 75 00
E-post: firmapost@brreg.no Internett: www.brreg.no
Organisasjonsnummer: 974 760 673



Organisasjonsnr: 916 357 974
TBY HOLDING AS

RESULTATREGNSKAP

Beløp i: NOK	Note	2022	2021
RESULTATREGNSKAP			
Inntekter			
Salgsinntekt		2 100 000	-50 000
Annen driftsinntekt		114 767	100 000
Sum inntekter		2 214 767	50 000
Kostnader			
Varekostnad		2 100 000	
Avskrivning på varige driftsmidler	1	156 606	115 902
Annen driftskostnad		19 465	7 817
Sum kostnader		2 276 071	123 719
Driftsresultat		-61 305	-73 719
Finansinntekter og finanskostnader			
Annen renteinntekt		3 869	3 286
Annen finansinntekt		215	274
Sum finansinntekter		4 084	3 560
Annen rentekostnad		6 856	
Sum finanskostnader		6 856	
Netto finans		-2 772	3 560
Ordinært resultat før skattekostnad			
Skattekostnad på ordinært resultat	2	-14 097	-15 435
Ordinært resultat etter skattekostnad		-49 979	-54 724
Årsresultat		-49 979	-54 724
Årsresultat etter minoritetsinteresser		-49 979	-54 724
Overføringer og disponeringer			
Udekket tap		-49 979	-54 724
Sum overføringer og disponeringer		-49 979	-54 724



Selskapskapital	4,5	30 000	30 000
Overkurs	4	500 000	500 000
Annen innskutt egenkapital	4	-10 666	-10 666
Sum innskutt egenkapital		519 334	519 334
Opptjent egenkapital			
Udekket tap		201 765	151 786
Sum opptjent egenkapital		-201 765	-151 786
Sum egenkapital		317 569	367 548
Sum langsiktig gjeld		0	0
Kortsiktig gjeld			
Leverandørgjeld		170 814	42 908
Skyldig offentlige avgifter		-18 749	5 053
Mellom regning aksjonær		2 324 830	3 094 166
Sum kortsiktig gjeld		2 476 896	3 142 127
Sum gjeld		2 476 896	3 142 127
SUM EGENKAPITAL OG GJELD		2 794 465	3 509 675



Organisasjonsnr: 916 357 974
TBY HOLDING AS

NOTEOPPLYSNINGER - SELSKAP - alle poster oppgitt i hele tall

Note

Antall årsverk i regnskapsåret
0.00

<u>Sum</u>	<u>Beløp</u>
<u>Balanseført verdi 31.12.</u>	<u>Varige driftsmidler Immaterielle eiend.</u>

Konsernregnskap

Morselskapet sitt navn

Forretningskontor for morselskapet

Begrunnelse for at datterselskap er utelatt fra konsolideringen

Konsern, tilknyttet selskap m.v. - fordringer og gjeld

Fordringer

<u>Samlet beløp - tilknyttet selskap</u>	<u>Årets</u>	<u>Fjorårets</u>
--	--------------	------------------

<u>Samlet beløp - foretak i samme konsern</u>	<u>Årets</u>	<u>Fjorårets</u>
---	--------------	------------------

<u>Samlet beløp - foretak i samme konsern</u>	<u>Årets</u>	<u>Fjorårets</u>
---	--------------	------------------

<u>Samlet beløp - felles kontrollert virksomhet</u>	<u>Årets</u>	<u>Fjorårets</u>
---	--------------	------------------

<u>Pantstillelse</u>	<u>Beløp</u>
----------------------	--------------

<u>Beholdning av egne aksjer</u>	<u>Antall</u>	<u>Pålydende</u>	<u>Andel av aksjek.</u>
----------------------------------	---------------	------------------	-------------------------



Note

Lån og sikkerhetsstillelse til medlemmer

Er det gitt lån eller sikkerhetsstillelse til ledende personer: Nei

Opplysninger om:

Medlemmer av:

Mer om lån og sikkerhetsstillelse

Note

Noteopplysninger ut over minimumskravene for små foretak

Fullstendige noteopplysninger fremkommer av vedlagte PDF-dokument



**Årsregnskap 2022
for
Tby Holding AS**

Organisasjonsnr. 916357974



Tby Holding AS

Resultatregnskap

	Note	2022	2021
DRIFTSINNEKTER OG DRIFTSKOSTNADER			
Driftsinntekter			
Salgsinntekt		2 100 000	-50 000
Annen driftsinntekt		114 767	100 000
Sum driftsinntekter		2 214 767	50 000
Driftskostnader			
Varekostnad		2 100 000	0
Avskrivning på varige driftsmidler	1	156 606	115 902
Annen driftskostnad		19 465	7 817
Sum driftskostnader		2 276 071	123 719
DRIFTSRESULTAT		-61 305	-73 719
FINANSINNEKTER OG FINANSKOSTNADER			
Finansinntekter			
Annen renteinntekt		3 869	3 287
Annen finansinntekt		215	274
Sum finansinntekter		4 084	3 561
Finanskostnader			
Annen rentekostnad		6 856	0
Sum finanskostnader		6 856	0
NETTO FINANSPOSTER		-2 772	3 561
ORDINÆRT RES. FØR SKATTEKOSTNAD		-64 076	-70 159
Skattekostnad på ordinært resultat	2	-14 097	-15 435
ORDINÆRT RESULTAT		-49 979	-54 724
ÅRSRESULTAT		-49 979	-54 724
OVERF. OG DISPONERINGER			
Fremføring av udekket tap		-49 979	-54 724
SUM OVERF. OG DISP.		-49 979	-54 724



Tby Holding AS

Balanse pr. 31.12.2022

	Note	31.12.2022	31.12.2021
EIENDELER			
ANLEGGSMIDLER			
Immaterielle eiendeler			
Utsatt skattefordel	2	59 865	45 768
Sum immaterielle eiendeler		59 865	45 768
Varige driftsmidler			
Maskiner og anlegg	1	1 553 487	641 190
Driftsløsøre, inventar, verktøy, kontorm.		15 852	19 132
Sum varige driftsmidler		1 569 340	660 322
Finansielle anleggsmidler			
Investeringer i datterselskap		300 000	0
Investeringer i aksjer og andeler		275 000	275 000
Sum finansielle anleggsmidler		575 000	275 000
SUM ANLEGGSMIDLER		2 204 205	981 090
OMLØPSMIDLER			
Varer		0	2 100 000
Fordringer			
Kundefordringer		-22 500	62 500
Andre kortsiktige fordringer	3	226 256	222 387
Sum fordringer		203 756	284 887
Bankinnskudd, kontanter o.l.		386 504	143 698
SUM OMLØPSMIDLER		590 260	2 528 585
SUM EIENDELER		2 794 464	3 509 675
EGENKAPITAL OG GJELD			
EGENKAPITAL			
Innskutt egenkapital			
Selskapskapital	4,5	30 000	30 000
Overkurs	4	500 000	500 000
Annen innskutt egenkapital	4	-10 666	-10 666
Sum innskutt egenkapital		519 334	519 334
Opptjent egenkapital			
Udekket tap		-201 765	-151 786
Sum opptjent egenkapital		-201 765	-151 786
SUM EGENKAPITAL		317 569	367 548
GJELD			
KORTSIKTIG GJELD			
Leverandørgjeld		170 814	42 908
Skyldig offentlige avgifter		-18 749	5 053
Mellom regning aksjonær		2 324 831	3 094 166
SUM KORTSIKTIG GJELD		2 476 896	3 142 127
SUM GJELD		2 476 896	3 142 127
SUM EGENKAPITAL OG GJELD		2 794 465	3 509 675

Kvitsøy 26.06.2023

Årsregnskap for Tby Holding AS

Organisasjonsnr. 916357974



Tby Holding AS

Balanse pr. 31.12.2022

Note	31.12.2022	31.12.2021
------	------------	------------

Daglig leder/Styrets leder
Tore Brekke Ydstebø



Tby Holding AS

Noter 2022

Regnskapsprinsipper

Årsregnskapet er satt opp i samsvar med regnskapsloven og god regnskapsskikk for små foretak.

Klassifisering av balanseposter

Eiendeler bestemt til varig eie og bruk klassifiseres som anleggsmidler. Eiendeler som er tilknyttet varekretsløpet, klassifiseres som omløpsmidler. Fordringer klassifiseres som omløpsmidler hvis de skal tilbakebetales i løpet av ett år. For gjeld legges samme kriterier til grunn for å skille mellom langsiktig og kortsiktig gjeld. Første års avdrag på langsiktig gjeld og langsiktige fordringer klassifiseres likevel ikke som kortsiktig gjeld eller omløpsmiddel.

Anskaffelseskost

Anskaffelseskost for eiendelen omfatter kjøpesummen for eiendelen med fradrag for rabatter o.l. og med tillegg for direkte kjøpsutgifter som frakt, toll, ikke refunderbare offentlige avgifter og andre direkte utgifter til anskaffelsen.

Inntektsføring

Inntektsføring ved salg av varer skjer på leveringstidspunktet. Tjenester inntektsføres i takt med utførelsen. Andelen av salgsinntekter som knytter seg til fremtidige serviceytelser, balanseføres som uopptjent inntekt ved salget og inntektsføres deretter i takt med levering av ytelsene.

Varige driftsmidler

Andre varige driftsmidler balanseføres og avskrives lineært over driftsmidlenes forventede utnyttbare levetid.

Fordringer

Kundefordringer føres opp i balansen etter fradrag for avsetning til forventet tap. Avsetning for tap foretas etter en individuell vurdering av de vesentligste kundefordringene. I tillegg beregnes en avsetning som skal dekke påregnelig tapsrisiko. Ved den individuelle vurderingen anses utsettelse og mangler ved betalinger, og eventuelle andre kjente opplysninger om at en kunde har økonomiske problemer, som indikatorer på at det må avsettes for tap.

Andre fordringer, både omløpsfordringer og anleggsfordringer, føres opp til det laveste av pålydende og virkelig verdi. Virkelig verdi er nåverdien av fremtidige innbetalinger. Det foretas likevel ikke neddiskontering når effekten av neddiskonteringen er uvesentlig for regnskapet. Avsetning til tap vurderes på samme måte som for kundefordringer.

Gjeld

Gjeld balanseføres til nominelt gjeldsbeløp.

Skatter

Skattekostnaden i resultatregnskapet omfatter både periodens betalbare skatt og endring i utsatt skatt. Utsatt skatt beregnes på grunnlag av de midlertidige forskjellene som eksisterer mellom regnskapsmessige og skattemessige verdier, og eventuelt ligningsmessig underskudd til framføring, ved utgangen av regnskapsåret. Skatteøkende og skattereduserende midlertidige forskjeller som reverserer eller kan reversere i samme periode, utlignes. Utsatt skattefordel på netto skattereduserende forskjeller og underskudd til framføring som ikke kan utlignes, balanseføres i den grad skattefordelen antas å kunne utnyttes gjennom framtidig skattepliktig inntekt. Oppføring av utsatt skattefordel på netto skattereduserende forskjeller som ikke er utlignet, og underskudd til framføring, begrunnes med antatt framtidig inntjening. Utsatt skatt og utsatt skattefordel som kan balanseføres, oppføres netto i balansen.

Noter for Tby Holding AS

Organisasjonsnr. 916357974



Tby Holding AS

Noter 2022

Lønn og andre godtgjørelser

Selskapet har ikke hatt ansatte og ingen lønnskostander i 2016. Det er heller ikke utbetalt godtgjørelser til daglig leder eller styret.

Foretaket er ikke pliktig til å ha tjenestepensjonsordning etter lov om obligatorisk tjenestepensjon.

Note 1 - Avskrivning på varige driftsmidler

	Maskiner og anlegg	Driftsløsøre, inventar, verktøy, kontorm.	Sum
Anskaffelseskost pr. 1/1	1 024 943	32 798	1 057 741
+ Tilgang	1 075 857	0	1 075 857
- Avgang	122 800	0	122 800
Anskaffelseskost pr. 31/12	1 978 000	32 798	2 010 798
Akk. av/nedskr. pr 1/1	383 753	13 666	397 419
+ Ordinære avskrivninger	153 326	3 280	156 606
+ Avskr. på oppskrivning	0	0	0
- Tilbakeført avskrivning	112 567	0	112 567
+ Ekstraord nedskrivninger	0	0	0
Akk. av/nedskr. pr. 31/12	424 513	16 946	441 458
Balanseført verdi pr 31/12	1 553 487	15 852	1 569 340
Prosentats for ord.avskr	10-33	10-10	

Note 2 - Skattekostnad på ordinært resultat

Spesifikasjon av årets skattegrunnlag:

Resultat før skattekostnader	-64 076
+ Permanente og andre forskjeller	0
+ Endring i midlertidige forskjeller	-239 134
= Inntekt	-303 210

Spesifikasjon av årets skattekostnad:

Beregnet skatt av årets resultat	0
= Sum betalbar skatt	0
+/- Endring i utsatt skatt (regnskapsført)	0
+/- Endring i utsatt skattefordel (regnskapsført)	-14 097
= Ordinær skattekostnad	-14 097
Skattesats i inntektsåret	22



Tby Holding AS

Noter 2022

Betalbar skatt i balansen består av

Sum betalbar skatt	0
= Betalbar skatt i balansen	0

Utsatt skatt/utsatt skattefordel

	2022	2021
+ Driftsmidler inkl. goodwill	445 449	206 315
- Skattem. fremf. underskudd som utlignes	717 564	414 354
= Grunnlag utsatt skatt	-272 115	-208 039
Utsatt skatt	0	0
Negativt grunnlag utsatt skatt	272 115	208 039
= Grunnlag utsatt skattefordel	272 115	208 039
Utsatt skattefordel	59 865	45 769
Grunnlag ikke bokført utsatt skattefordel	0	5
Ikke bokført utsatt skattefordel	0	1
Bokført utsatt skattefordel	59 865	45 768

Note 3 - Andre kortsiktige fordringer

Selskaper har lånt kr 226 255,- til YMAS AS. Lånet er renteberegnet med en årlig rentesats på 1,76% per år. (normrente for 2022)

Note 4 - Annen egenkapital

	Aksjekapital / selskapskapital	Overkurs	Annen egenkapital	Sum egenkapital
Pr 1.1.	30 000	500 000	-162 452	367 548
-Til årets resultat			-49 979	-49 979
Pr 31.12.	30 000	500 000	-212 431	317 569

Note 5 - Selskapskapital

Noter for Tby Holding AS

Organisasjonsnr. 916357974



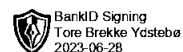
Tby Holding AS

Noter 2022

Selskapet har 100 aksjer pålydende kr 300 pr. aksje, samlet aksjekapital utgjør kr 30 000.

Selskapet har en aksjonær:

Navn	Antall	Eierandel
Tore Brekke Ydstebø	100	100,00 %



**Årsregnskap 2022
for
Tby Holding AS**

Organisasjonsnr. 916357974



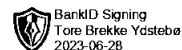
Tby Holding AS

Resultatregnskap

	Note	2022	2021
DRIFTSINNEKTER OG DRIFTSKOSTNADER			
Driftsinntekter			
Salgsinntekt		2 100 000	-50 000
Annen driftsinntekt		114 767	100 000
Sum driftsinntekter		2 214 767	50 000
Driftskostnader			
Varekostnad		2 100 000	0
Avskrivning på varige driftsmidler	1	156 606	115 902
Annen driftskostnad		19 465	7 817
Sum driftskostnader		2 276 071	123 719
DRIFTSRESULTAT		-61 305	-73 719
FINANSINNEKTER OG FINANSKOSTNADER			
Finansinntekter			
Annen renteinntekt		3 869	3 287
Annen finansinntekt		215	274
Sum finansinntekter		4 084	3 561
Finanskostnader			
Annen rentekostnad		6 856	0
Sum finanskostnader		6 856	0
NETTO FINANSPOSTER		-2 772	3 561
ORDINÆRT RES. FØR SKATTEKOSTNAD		-64 076	-70 159
Skattekostnad på ordinært resultat	2	-14 097	-15 435
ORDINÆRT RESULTAT		-49 979	-54 724
ÅRSRESULTAT		-49 979	-54 724
OVERF. OG DISPONERINGER			
Fremføring av udekket tap		-49 979	-54 724
SUM OVERF. OG DISP.		-49 979	-54 724



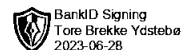
Tby Holding AS

**Balanse pr. 31.12.2022**

	Note	31.12.2022	31.12.2021
EIENDELER			
ANLEGGSMIDLER			
Immaterielle eiendeler			
Utsatt skattefordel	2	59 865	45 768
Sum immaterielle eiendeler		59 865	45 768
Varige driftsmidler			
Maskiner og anlegg	1	1 553 487	641 190
Driftsløsøre, inventar, verktøy, kontorm.		15 852	19 132
Sum varige driftsmidler		1 569 340	660 322
Finansielle anleggsmidler			
Investeringer i datterselskap		300 000	0
Investeringer i aksjer og andeler		275 000	275 000
Sum finansielle anleggsmidler		575 000	275 000
SUM ANLEGGSMIDLER		2 204 205	981 090
OMLØPSMIDLER			
Varer		0	2 100 000
Fordringer			
Kundefordringer		-22 500	62 500
Andre kortsiktige fordringer	3	226 256	222 387
Sum fordringer		203 756	284 887
Bankinnskudd, kontanter o.l.		386 504	143 698
SUM OMLØPSMIDLER		590 260	2 528 585
SUM EIENDELER		2 794 464	3 509 675



Tby Holding AS



Balanse pr. 31.12.2022

	Note	31.12.2022	31.12.2021
EGENKAPITAL OG GJELD			
EGENKAPITAL			
Innskutt egenkapital			
Selskapskapital	4,5	30 000	30 000
Overkurs	4	500 000	500 000
Annen innskutt egenkapital	4	-10 666	-10 666
Sum innskutt egenkapital		519 334	519 334
Opptjent egenkapital			
Udekket tap		-201 765	-151 786
Sum opptjent egenkapital		-201 765	-151 786
SUM EGENKAPITAL		317 569	367 548
GJELD			
KORTSIKTIG GJELD			
Leverandørgjeld		170 814	42 908
Skyldig offentlige avgifter		-18 749	5 053
Mellom regning aksjonær		2 324 831	3 094 166
SUM KORTSIKTIG GJELD		2 476 896	3 142 127
SUM GJELD		2 476 896	3 142 127
SUM EGENKAPITAL OG GJELD		2 794 465	3 509 675

Kvitsøy 26.06.2023

Daglig leder/Styrets leder
Tore Brekke Ydstebø



Tby Holding AS



Noter 2022

Regnskapsprinsipper

Årsregnskapet er satt opp i samsvar med regnskapsloven og god regnskapsskikk for små foretak.

Klassifisering av balanseposter

Eiendeler bestemt til varig eie og bruk klassifiseres som anleggsmidler. Eiendeler som er tilknyttet varekretsløpet, klassifiseres som omløpsmidler. Fordringer klassifiseres som omløpsmidler hvis de skal tilbakebetales i løpet av ett år. For gjeld legges samme kriterier til grunn for å skille mellom langsiktig og kortsiktig gjeld. Første års avdrag på langsiktig gjeld og langsiktige fordringer klassifiseres likevel ikke som kortsiktig gjeld eller omløpsmiddel.

Anskaffelseskost

Anskaffelseskost for eiendelen omfatter kjøpesummen for eiendelen med fradrag for rabatter o.l. og med tillegg for direkte kjøpsutgifter som frakt, toll, ikke refunderbare offentlige avgifter og andre direkte utgifter til anskaffelsen.

Inntektsføring

Inntektsføring ved salg av varer skjer på leveringstidspunktet. Tjenester inntektsføres i takt med utførelsen. Andelen av salgsinntekter som knytter seg til fremtidige serviceytelser, balanseføres som uopptjent inntekt ved salget og inntektsføres deretter i takt med levering av ytelsene.

Varige driftsmidler

Andre varige driftsmidler balanseføres og avskrives lineært over driftsmidlenes forventede utnyttbare levetid.

Fordringer

Kundefordringer føres opp i balansen etter fradrag for avsetning til forventet tap. Avsetning for tap foretas etter en individuell vurdering av de vesentligste kundefordringene. I tillegg beregnes en avsetning som skal dekke påregnelig tapsrisiko. Ved den individuelle vurderingen anses utsettelse og mangler ved betalinger, og eventuelle andre kjente opplysninger om at en kunde har økonomiske problemer, som indikatorer på at det må avsettes for tap.

Andre fordringer, både omløpsfordringer og anleggfordringer, føres opp til det laveste av pålydende og virkelig verdi. Virkelig verdi er nåverdien av fremtidige innbetalinger. Det foretas likevel ikke neddiskontering når effekten av neddiskonteringen er uvesentlig for regnskapet. Avsetning til tap vurderes på samme måte som for kundefordringer.

Gjeld

Gjeld balanseføres til nominelt gjeldsbeløp.

Skatter

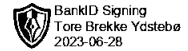
Skattekostnaden i resultatregnskapet omfatter både periodens betalbare skatt og endring i utsatt skatt. Utsatt skatt beregnes på grunnlag av de midlertidige forskjellene som eksisterer mellom regnskapsmessige og skattemessige verdier, og eventuelt ligningsmessig underskudd til framføring, ved utgangen av regnskapsåret. Skatteøkende og skattereduserende midlertidige forskjeller som reverserer eller kan reversere i samme periode, utlignes. Utsatt skattefordel på netto skattereduserende forskjeller og underskudd til framføring som ikke kan utlignes, balanseføres i den grad skattefordelen antas å kunne utnyttes gjennom framtidig skattepliktig inntekt. Oppføring av utsatt skattefordel på netto skattereduserende forskjeller som ikke er

Noter for Tby Holding AS

Organisasjonsnr. 916357974



Tby Holding AS



Noter 2022

utlignet, og underskudd til framføring, begrunnes med antatt framtidig inntjening. Utsatt skatt og utsatt skattefordel som kan balanseføres, oppføres netto i balansen.

Lønn og andre godtgjørelser

Selskapet har ikke hatt ansatte og ingen lønnskostander i 2016. Det er heller ikke utbetalt godtgjørelser til daglig leder eller styret.

Foretaket er ikke pliktig til å ha tjenestepensjonsordning etter lov om obligatorisk tjenestepensjon.



Tby Holding AS

BankID Signing
Tore Brekke Ydstebo
2023-06-28

Noter 2022

Note 1 - Avskrivning på varige driftsmidler

	Maskiner og anlegg	Driftsløsøre, inventar, verktøy, kontorm.	Sum
Anskaffelseskost pr. 1/1	1 024 943	32 798	1 057 741
+ Tilgang	1 075 857	0	1 075 857
- Avgang	122 800	0	122 800
Anskaffelseskost pr. 31/12	1 978 000	32 798	2 010 798
Akk. av/nedskr. pr 1/1	383 753	13 666	397 419
+ Ordinære avskrivninger	153 326	3 280	156 606
+ Avskr. på oppskrivning	0	0	0
- Tilbakeført avskrivning	112 567	0	112 567
+ Ekstraord nedskrivninger	0	0	0
Akk. av/nedskr. pr. 31/12	424 513	16 946	441 458
Balanseført verdi pr 31/12	1 553 487	15 852	1 569 340
Procentsats for ord.avskr	10-33	10-10	

Note 2 - Skattekostnad på ordinært resultat

Spesifikasjon av årets skattegrunnlag:

Resultat før skattekostnader	-64 076
+ Permanente og andre forskjeller	0
+ Endring i midlertidige forskjeller	-239 134
= Inntekt	-303 210

Spesifikasjon av årets skattekostnad:

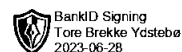
Beregnet skatt av årets resultat	0
= Sum betalbar skatt	0
+/- Endring i utsatt skatt (regnskapsført)	0
+/- Endring i utsatt skattefordel (regnskapsført)	-14 097
= Ordinær skattekostnad	-14 097
Skattesats i inntektsåret	22

Betalbar skatt i balansen består av

Sum betalbar skatt	0
= Betalbar skatt i balansen	0



Tby Holding AS



Noter 2022

Utsatt skatt/utsatt skattefordel

	2022	2021
+ Driftsmidler inkl. goodwill	445 449	206 315
- Skattem. fremf. underskudd som utlignes	717 564	414 354
= Grunnlag utsatt skatt	-272 115	-208 039
Utsatt skatt	0	0
Negativt grunnlag utsatt skatt	272 115	208 039
= Grunnlag utsatt skattefordel	272 115	208 039
Utsatt skattefordel	59 865	45 769
Grunnlag ikke bokført utsatt skattefordel	0	5
Ikke bokført utsatt skattefordel	0	1
Bokført utsatt skattefordel	59 865	45 768

Note 3 - Andre kortsiktige fordringer

Selskaper har lånt kr 226 255,- til YMAS AS. Lånet er renteberegnet med en årlig rentesats på 1,76% per år. (normrente for 2022)

Note 4 - Annen egenkapital

	Aksjekapital / selskapskapital	Overkurs	Annen egenkapital	Sum egenkapital
Pr 1.1.	30 000	500 000	-162 452	367 548
-Til årets resultat			-49 979	-49 979
Pr 31.12.	30 000	500 000	-212 431	317 569



Tby Holding AS



Noter 2022

Note 5 - Selskapskapital

Selskapet har 100 aksjer pålydende kr 300 pr. aksje, samlet aksjekapital utgjør kr 30 000.

Selskapet har en aksjonær:

Navn	Antall	Eierandel
Tore Brekke Ydstebø	100	100,00 %