



## ÅRSREGNSKAPET FOR REGNSKAPSÅRET 2023 - GENERELL INFORMASJON

### Enheten

Organisasjonsnummer: 989 029 525  
Organisasjonsform: Aksjeselskap  
Foretaksnavn: IMER INVEST AS  
Forretningsadresse: Halvdan Kvitbeins vei 5B  
3170 SEM

### Regnskapsår

Årsregnskapets periode: 01.01.2023 - 31.12.2023

### Konsern

Morselskap i konsern: Nei

### Regnskapsregler

Regler for små foretak benyttet: Ja  
Benyttet ved utarbeidelsen av årsregnskapet til selskapet: Regnskapslovens alminnelige regler

### Årsregnskapet fastsatt av kompetent organ

Bekreftet av representant for selskapet: SVEIN REMI DAHL  
Dato for fastsettelse av årsregnskapet: 05.04.2024

### Grunnlag for avgivelse

År 2023: Årsregnskapet er elektronisk innlevert  
År 2022: Tall er hentet fra elektronisk innlevert årsregnskap fra 2023

*Det er ikke krav til at årsregnskapet m.v. som sendes til Regnskapsregisteret er undertegnet. Kontrollen på at dette er utført ligger hos revisor/enhetens øverste organ. Sikkerheten ivaretas ved at innsender har rolle/rettighet for innsending av årsregnskapet via Altinn, og ved at det bekreftes at årsregnskapet er fastsatt av kompetent organ.*

Brønnøysundregistrene, 07.02.2025



### Resultatregnskap

Beløp i: NOK	Note	2023	2022
<b>RESULTATREGNSKAP</b>			
<b>Kostnader</b>			
Lønnskostnad	1		
Annen driftskostnad		10 669	10 427
<b>Sum kostnader</b>		<b>10 669</b>	<b>10 427</b>
<b>Driftsresultat</b>		<b>-10 669</b>	<b>-10 427</b>
<b>Finansinntekter og finanskostnader</b>			
Annen finansinntekt		13 310	
<b>Sum finansinntekter</b>		<b>13 310</b>	
Verdireduksjon markedsbaserte omløpsmidler		145	1 495
<b>Sum finanskostnader</b>		<b>145</b>	<b>1 495</b>
<b>Netto finans</b>		<b>13 165</b>	<b>-1 495</b>
<b>Ordinært resultat før skattekostnad</b>		<b>2 496</b>	<b>-11 922</b>
Skattekostnad på resultat	2		
<b>Ordinært resultat etter skattekostnad</b>		<b>2 496</b>	<b>-11 922</b>
<b>Årsresultat</b>	3	<b>2 496</b>	<b>-11 922</b>
<b>Årsresultat etter minoritetsinteresser</b>		<b>2 496</b>	<b>-11 922</b>
<b>Totalresultat</b>		<b>2 496</b>	<b>-11 922</b>
<b>Overføringer og disponeringer</b>			
Udekket tap		2 496	-11 922
<b>Sum overføringer og disponeringer</b>		<b>2 496</b>	<b>-11 922</b>



### Balanse

Beløp i: NOK	Note	2023	2022
<b>BALANSE - EIENDELER</b>			
<b>Anleggsmidler</b>			
<b>Immaterielle eiendeler</b>			
Utsatt skattefordel	2		
<b>Finansielle anleggsmidler</b>			
Investeringer i aksjer og andeler		52 040	37 490
<b>Sum finansielle anleggsmidler</b>		<b>52 040</b>	<b>37 490</b>
<b>Sum anleggsmidler</b>		<b>52 040</b>	<b>37 490</b>
<b>Omløpsmidler</b>			
<b>Varer</b>			
<b>Investeringer</b>			
Markedsbaserte aksjer		5 590	5 735
<b>Sum investeringer</b>		<b>5 590</b>	<b>5 735</b>
<b>Bankinnskudd, kontanter og lignende</b>			
Bankinnskudd, kontanter o.l.		19 283	1 202
<b>Sum bankinnskudd, kontanter og lignende</b>		<b>19 283</b>	<b>1 202</b>
<b>Sum omløpsmidler</b>		<b>24 873</b>	<b>6 937</b>
<b>SUM EIENDELER</b>		<b>76 913</b>	<b>44 427</b>
<b>BALANSE - EGENKAPITAL OG GJELD</b>			
<b>Egenkapital</b>			
<b>Innskutt egenkapital</b>			
Aksjekapital	4	100 000	100 000
Beholdning av egne aksjer	4		
Overkurs		184 500	184 500
<b>Sum innskutt egenkapital</b>		<b>284 500</b>	<b>284 500</b>



## Balanse

<b>Beløp i: NOK</b>	<b>Note</b>	<b>2023</b>	<b>2022</b>
<b>Opptjent egenkapital</b>			
Udekket tap		237 599	240 095
<b>Sum opptjent egenkapital</b>		<b>-237 599</b>	<b>-240 095</b>
<b>Sum egenkapital</b>	3	<b>46 901</b>	<b>44 405</b>
<b>Gjeld</b>			
<b>Langsiktig gjeld</b>			
Utsatt skatt	2		
<b>Annen langsiktig gjeld</b>			
<b>Sum langsiktig gjeld</b>		<b>0</b>	<b>0</b>
<b>Kortsiktig gjeld</b>			
Betalbar skatt	2		
Annen kortsiktig gjeld		30 012	22
<b>Sum kortsiktig gjeld</b>		<b>30 012</b>	<b>22</b>
<b>Sum gjeld</b>		<b>30 012</b>	<b>22</b>
<b>SUM EGENKAPITAL OG GJELD</b>		<b>76 913</b>	<b>44 427</b>



## Brønnøysundregistrene

### ÅRSREGNSKAP FOR REGNSKAPSÅRET 2023 - GENERELL INFORMASJON

Journalnummer: 2024 349461

#### Enheten

Organisasjonsnummer: 989 029 525  
Organisasjonsform: Aksjeselskap  
Foretaksnavn: IMER INVEST AS  
Forretningsadresse: Halvdan Kvitbeins vei 5B  
3170 SEM

#### Regnskapsår

Årsregnskapets periode: 01.01.2023 - 31.12.2023

#### Konsern

Morselskap i konsern: Nei

#### Regnskapsregler

Regler for små foretak benyttet: Ja  
Benyttet ved utarbeidelsen av  
årsregnskapet til selskapet: Regnskapslovens alminnelige regler

#### Årsregnskapet fastsatt av kompetent organ

Bekreftet av representant for selskapet: SVEIN REMI DAHL  
Dato for fastsettelse av årsregnskapet: 05.04.2024

#### Revisjon

Selskapet har besluttet at årsregnskapet  
ikke skal revideres: Ja  
Årsregnskapet er utarbeidet av ekstern  
autorisert regnskapsfører: Ja

#### Grunnlag for avgivelse

År 2023: Årsregnskap er elektronisk innlevert.  
År 2022: Tall er hentet fra elektronisk innlevert årsregnskap fra 2023.

*Det er ikke krav til at årsregnskapet m.v. som sendes til Regnskapsregisteret er undertegnet. Kontrollen på at dette er utført ligger hos revisor/enhetens øverste organ. Sikkerheten ivaretas ved at innsender har rolle/rettighet for innsending av årsregnskapet via Altinn, og ved at det bekreftes at årsregnskapet er fastsatt av kompetent organ.*

Brønnøysundregistrene, 08.04.2024



Organisasjonsnr: 989 029 525  
IMER INVEST AS

## RESULTATREGNSKAP

Beløp i: NOK	Note	2023	2022
<b>RESULTATREGNSKAP</b>			
<b>Kostnader</b>			
Lønnskostnad	1		
Annen driftskostnad		10 669	10 427
<b>Sum kostnader</b>		<b>10 669</b>	<b>10 427</b>
<b>Driftsresultat</b>		<b>-10 669</b>	<b>-10 427</b>
<b>Finansinntekter og finanskostnader</b>			
Annen finansinntekt		13 310	
<b>Sum finansinntekter</b>		<b>13 310</b>	
Verdireduksjon markedsbaserte omløpsmidler		145	1 495
<b>Sum finanskostnader</b>		<b>145</b>	<b>1 495</b>
<b>Netto finans</b>		<b>13 165</b>	<b>-1 495</b>
<b>Ordinært resultat før skattekostnad</b>		<b>2 496</b>	<b>-11 922</b>
Skattekostnad på resultat	2		
<b>Ordinært resultat etter skattekostnad</b>		<b>2 496</b>	<b>-11 922</b>
<b>Årsresultat</b>	3	<b>2 496</b>	<b>-11 922</b>
<b>Årsresultat etter minoritetsinteresser</b>		<b>2 496</b>	<b>-11 922</b>
<b>Totalresultat</b>		<b>2 496</b>	<b>-11 922</b>
<b>Overføringer og disponeringer</b>			
Udekket tap		2 496	-11 922
<b>Sum overføringer og disponeringer</b>		<b>2 496</b>	<b>-11 922</b>



Organisasjonsnr: 989 029 525  
IMER INVEST AS

## BALANSE

Beløp i: NOK	Note	2023	2022
<b>BALANSE - EIENDELER</b>			
<b>Anleggsmidler</b>			
<b>Immaterielle eiendeler</b>			
Utsatt skattefordel	2		
<b>Finansielle anleggsmidler</b>			
Investeringer i aksjer og andeler		52 040	37 490
<b>Sum finansielle anleggsmidler</b>		<b>52 040</b>	<b>37 490</b>
<b>Sum anleggsmidler</b>		<b>52 040</b>	<b>37 490</b>
<b>Omløpsmidler</b>			
<b>Varer</b>			
<b>Investeringer</b>			
Markedsbaserte aksjer		5 590	5 735
<b>Sum investeringer</b>		<b>5 590</b>	<b>5 735</b>
<b>Bankinnskudd, kontanter og lignende</b>			
Bankinnskudd, kontanter o. l.		19 283	1 202
<b>Sum bankinnskudd, kontanter og lignende</b>		<b>19 283</b>	<b>1 202</b>
<b>Sum omløpsmidler</b>		<b>24 873</b>	<b>6 937</b>
<b>SUM EIENDELER</b>		<b>76 913</b>	<b>44 427</b>
<b>BALANSE - EGENKAPITAL OG GJELD</b>			
<b>Egenkapital</b>			
<b>Innskutt egenkapital</b>			
Aksjekapital	4	100 000	100 000
Beholdning av egne aksjer	4		
Overkurs		184 500	184 500
<b>Sum innskutt egenkapital</b>		<b>284 500</b>	<b>284 500</b>
<b>Opptjent egenkapital</b>			
Udekket tap		237 599	240 095
<b>Sum opptjent egenkapital</b>		<b>-237 599</b>	<b>-240 095</b>
<b>Sum egenkapital</b>	<b>3</b>	<b>46 901</b>	<b>44 405</b>
<b>Gjeld</b>			



<b>Langsiktig gjeld</b>			
Utsatt skatt	2		
<b>Annen langsiktig gjeld</b>			
<b>Sum langsiktig gjeld</b>		0	0
<b>Kortsiktig gjeld</b>			
Betalbar skatt	2		
Annen kortsiktig gjeld		30 012	22
<b>Sum kortsiktig gjeld</b>		30 012	22
<b>Sum gjeld</b>		30 012	22
<b>SUM EGENKAPITAL OG GJELD</b>		76 913	44 427



Organisasjonsnr: 989 029 525  
IMER INVEST AS

NOTEOPPLYSNINGER - SELSKAP - alle poster oppgitt i hele tall

## Note

Antall årsverk i regnskapsåret  
0.00

Sum Beløp

Balanseført verdi 31.12. Varige driftsmidler Immaterielle eiend.

## Konsernregnskap

Morselskapet sitt navn

Forretningskontor for morselskapet

## Begrunnelse for at datterselskap er utelatt fra konsolideringen

Samlet beløp - tilknyttet selskap Årets Fjorårets


Samlet beløp - foretak i samme konsern Årets Fjorårets

Samlet beløp - foretak i samme konsern Årets Fjorårets

Samlet beløp - felles kontrollert virksomhet Årets Fjorårets

Pantstillelse Beløp

Beholdning av egne aksjer Antall Pålydende Andel av aksjek.




# Årsregnskap 2023

## Imer Invest AS

**Resultatregnskap**  
**Balanse**  
**Noter til regnskapet**


**Org.nr.: 989 029 525**



## RESULTATREGNSKAP

### IMER INVEST AS


DRIFTSINNEKTER OG DRIFTSKOSTNADER	Note	2023	2022
Annen driftskostnad		10 669	10 427
<b>Sum driftskostnader</b>		<b>10 669</b>	<b>10 427</b>
<b>Driftsresultat</b>		<b>-10 669</b>	<b>-10 427</b>
<b>FINANSINNEKTER OG FINANSKOSTNADER</b>			
Annen finansinntekt		13 310	0
Verdireduksjon markedsbaserte omløpsmidler		145	1 495
<b>Resultat av finansposter</b>		<b>13 165</b>	<b>-1 495</b>
Resultat før skattekostnad		2 496	-11 922
<b>Årsresultat</b>	<b>3</b>	<b>2 496</b>	<b>-11 922</b>
<b>OVERFØRINGER</b>			
Overført til udekket tap		-2 496	11 922
<b>Sum overføringer</b>		<b>2 496</b>	<b>-11 922</b>



### BALANSE

#### IMER INVEST AS

EIENDELER	Note	2023	2022
<b>ANLEGGSMIDLER</b>			
<b>FINANSIELLE ANLEGGSMIDLER</b>			
Investeringer i aksjer og andeler		52 040	37 490
<b>Sum finansielle anleggsmidler</b>		<b>52 040</b>	<b>37 490</b>
<b>Sum anleggsmidler</b>		<b>52 040</b>	<b>37 490</b>
<b>OMLØPSMIDLER</b>			
<b>INVESTERINGER</b>			
Markedsbaserte aksjer		5 590	5 735
<b>Sum investeringer</b>		<b>5 590</b>	<b>5 735</b>
Bankinnskudd, kontanter o.l.		19 283	1 202
<b>Sum omløpsmidler</b>		<b>24 873</b>	<b>6 937</b>
<b>Sum eiendeler</b>		<b>76 913</b>	<b>44 427</b>



## BALANSE


### IMER INVEST AS

EGENKAPITAL OG GJELD	Note	2023	2022
<strong>EGENKAPITAL</strong>			
<strong>INNSKUTT EGENKAPITAL</strong>			
Aksjekapital	4	100 000	100 000
Overkurs		184 500	184 500
<strong>Sum innskutt egenkapital</strong>		<strong>284 500</strong>	<strong>284 500</strong>
<strong>OPPTJENT EGENKAPITAL</strong>			
Udekket tap		-237 599	-240 095
<strong>Sum opptjent egenkapital</strong>		<strong>-237 599</strong>	<strong>-240 095</strong>
<strong>Sum egenkapital</strong>	<strong>3</strong>	<strong>46 901</strong>	<strong>44 405</strong>
<strong>GJELD</strong>			
<strong>AVSETNING FOR FORPLIKTELSER</strong>			
<strong>KORTSIKTIG GJELD</strong>			
Annen kortsiktig gjeld		30 012	22
<strong>Sum kortsiktig gjeld</strong>		<strong>30 012</strong>	<strong>22</strong>
<strong>Sum gjeld</strong>		<strong>30 012</strong>	<strong>22</strong>
<strong>Sum egenkapital og gjeld</strong>		<strong>76 913</strong>	<strong>44 427</strong>

Tønsberg, 05.04.2024  
Styret i Imer Invest AS

---

SVEIN REMI DAHL  
styreleder/daglig leder



## Regnskapsprinsipper

Årsregnskapet er satt opp i samsvar med regnskapsloven og NRS 8 - God regnskapsskikk for små foretak.

### SKATT

Skattekostnaden i resultatregnskapet omfatter både periodens betalbare skatt og endring i utsatt skatt. Utsatt skatt er beregnet med 22 % på grunnlag av de midlertidige forskjeller som eksisterer mellom regnskapsmessige og skattemessige verdier, samt ligningsmessig underskudd til fremføring ved utgangen av regnskapsåret. Skatteøkende og skattereduserende midlertidige forskjeller som reverserer eller kan reverseres i samme periode er utlignet og nettoført.

### KLASSIFISERING OG VURDERING AV OMLØPSMIDLER

Omløpsmidler og kortsiktig gjeld omfatter normalt poster som forfaller til betaling innen ett år etter balansedagen, samt poster som knytter seg til varekretsløpet. Omløpsmidler vurderes til laveste verdi av anskaffelseskost og virkelig verdi.

### Note 1 Lønnskostnader

Imer Invest AS har ikke hatt lønns- eller personalkostnader i 2023 og det foreligger heller ingen slike forpliktelser.


### Note 2 Skatt

Årets skattekostnad	2023	2022
Resultatført skatt på ordinært resultat:		
Betalbar skatt	0	0
Endring i utsatt skattefordel	0	0
<b>Skattekostnad ordinært resultat</b>	<b>0</b>	<b>0</b>
Skattepliktig inntekt:		
Resultat før skatt	2 496	-11 922
Permanente forskjeller	-13 165	1 495
<b>Skattepliktig inntekt</b>	<b>-10 669</b>	<b>-10 427</b>
Betalbar skatt i balansen:		
Betalbar skatt på årets resultat	0	0
<b>Sum betalbar skatt i balansen</b>	<b>0</b>	<b>0</b>

Skatteeffekten av midlertidige forskjeller og underskudd til fremføring som har gitt opphav til utsatt skatt og utsatte skattefordeler, spesifisert på typer av midlertidige forskjeller

	2023	2022	Endring
Akkumulert fremførbart underskudd	-294 974	-284 305	10 669
Inngår ikke i beregningen av utsatt skatt	294 974	284 305	-10 669
<b>Utsatt skattefordel (22 %)</b>	<b>0</b>	<b>0</b>	<b>0</b>

I henhold til God regnskapsskikk for små foretak balanseføres ikke utsatt skattefordel.



### Note 3 Egenkapital

	Aksjekapital	Overkurs	Annen innskutt egenkapital	Annen egenkapital	Sum egenkapital
Pr. 31.12.2022	100 000	184 500	0	-240 095	44 405
Årets resultat				2 496	2 496
<b>Pr 31.12.2023</b>	<b>100 000</b>	<b>184 500</b>	<b>0</b>	<b>-237 599</b>	<b>46 901</b>

### Note 4 Aksjonærer

Aksjekapitalen i Imer Invest AS pr. 31.12 består av:

	Antall	Pålydende	Bokført
Ordinære aksjer	500	200,0	100 000
<b>Sum</b>	<b>500</b>		<b>100 000</b>

### Eierstruktur

Aksjonærer i % pr. 31.12:

	Ordinære	Eierandel	Stemmeandel
SVEIN REMI DAHL	500	100,0	100,0

Aksjer eiet av medlemmer i styret og daglig leder:

Navn	Verv	Ordinære
SVEIN REMI DAHL	styreleder/daglig leder	500
<b>Totalt antall aksjer</b>		<b>500</b>