



## ÅRSREGNSKAPET FOR REGNSKAPSÅRET 2020 - GENERELL INFORMASJON

### Enheten

Organisasjonsnummer: 917 630 518  
Organisasjonsform: Aksjeselskap  
Foretaksnavn: KINOALLIANSEN AS  
Forretningsadresse: C/O Molde Kino AS  
Gotfred Lies plass 1  
6415 MOLDE

### Regnskapsår

Årsregnskapets periode: 01.01.2020 - 31.12.2020

### Konsern

Morselskap i konsern: Nei

### Regnskapsregler

Regler for små foretak benyttet: Ja  
Benyttet ved utarbeidelsen av årsregnskapet til selskapet: Regnskapslovens alminnelige regler

### Årsregnskapet fastsatt av kompetent organ

Bekreftet av representant for selskapet: Espen Jørgensen  
Dato for fastsettelse av årsregnskapet: 28.05.2021

### Grunnlag for avgivelse

År 2020: Årsregnskapet er elektronisk innlevert  
År 2019: Tall er hentet fra elektronisk innlevert årsregnskap fra 2020

*Det er ikke krav til at årsregnskapet m.v. som sendes til Regnskapsregisteret er undertegnet. Kontrollen på at dette er utført ligger hos revisor/enhetens øverste organ. Sikkerheten ivaretas ved at innsender har rolle/rettighet for innsending av årsregnskapet via Altinn, og ved at det bekreftes at årsregnskapet er fastsatt av kompetent organ.*

Brønnøysundregistrene, 12.07.2022



### Resultatregnskap

| Beløp i: NOK                                  | Note | 2020           | 2019             |
|---|------|----------------|------------------|
| <b>RESULTATREGNSKAP</b>                       |      |                |                  |
| <b>Inntekter</b>                              |      |                |                  |
| Salgsinntekt                                  | 3    | 472 392        | 1 029 812        |
| <b>Sum inntekter</b>                          |      | <b>472 392</b> | <b>1 029 812</b> |
| <b>Kostnader</b>                              |      |                |                  |
| Lønn og sosiale kostnader                     | 1, 2 | 302 365        | 257 534          |
| Andre driftskostnader                         | 2, 4 | 111 383        | 747 459          |
| <b>Sum kostnader</b>                          |      | <b>413 748</b> | <b>1 004 993</b> |
| <b>Driftsresultat</b>                         |      | <b>58 644</b>  | <b>24 820</b>    |
| <b>Finansinntekter og finanskostnader</b>     |      |                |                  |
| Annen renteinntekt                            |      | 129            | 180              |
| <b>Sum finansinntekter</b>                    |      | <b>129</b>     | <b>180</b>       |
| <b>Netto finans</b>                           |      | <b>129</b>     | <b>180</b>       |
| <b>Ordinært resultat før skattekostnad</b>    |      | <b>58 773</b>  | <b>25 000</b>    |
| Skattekostnad                                 | 6    | 12 930         | 6 707            |
| <b>Ordinært resultat etter skattekostnad</b>  |      | <b>45 843</b>  | <b>18 293</b>    |
| <b>Årsresultat</b>                            |      | <b>45 843</b>  | <b>18 293</b>    |
| <b>Årsresultat etter minoritetsinteresser</b> |      | <b>45 843</b>  | <b>18 293</b>    |
| <b>Totalresultat</b>                          |      | <b>45 843</b>  | <b>18 293</b>    |
| <b>Overføringer og disponeringer</b>          |      |                |                  |
| Avsatt til annen egenkapital                  | 5    | 45 843         | 18 293           |
| <b>Sum overføringer og disponeringer</b>      |      | <b>45 843</b>  | <b>18 293</b>    |



### Balanse

| Beløp i: NOK                                   | Note | 2020           | 2019           |
|--|------|----------------|----------------|
| <b>BALANSE - EIENDELER</b>                     |      |                |                |
| <b>Anleggsmidler</b>                           |      |                |                |
| <b>Immaterielle eiendeler</b>                  |      |                |                |
| Sum anleggsmidler                              |      | 0              | 0              |
| <b>Omløpsmidler</b>                            |      |                |                |
| <b>Varer</b>                                   |      |                |                |
| <b>Fordringer</b>                              |      |                |                |
| Kundefordringer                                | 3    | 291 391        | 600 474        |
| Andre kortsiktige fordringer                   |      |                | 5 325          |
| <b>Sum fordringer</b>                          |      | <b>291 391</b> | <b>605 799</b> |
| <b>Bankinnskudd, kontanter og lignende</b>     |      |                |                |
| Bankinnskudd og kontanter                      |      | 540 512        | 170 655        |
| <b>Sum bankinnskudd, kontanter og lignende</b> |      | <b>540 512</b> | <b>170 655</b> |
| <b>Sum omløpsmidler</b>                        |      | <b>831 904</b> | <b>776 454</b> |
| <b>SUM EIENDELER</b>                           |      | <b>831 904</b> | <b>776 454</b> |
| <b>BALANSE - EGENKAPITAL OG GJELD</b>          |      |                |                |
| <b>Egenkapital</b>                             |      |                |                |
| <b>Innskutt egenkapital</b>                    |      |                |                |
| Aksjekapital                                   | 4, 5 | 125 000        | 125 000        |
| <b>Sum innskutt egenkapital</b>                |      | <b>125 000</b> | <b>125 000</b> |
| <b>Opptjent egenkapital</b>                    |      |                |                |
| Annen egenkapital                              | 5    | 673 736        | 627 892        |
| <b>Sum opptjent egenkapital</b>                |      | <b>673 736</b> | <b>627 892</b> |
| <b>Sum egenkapital</b>                         |      | <b>798 736</b> | <b>752 892</b> |



## Balanse

| <b>Beløp i: NOK</b>             | <b>Note</b> | <b>2020</b>    | <b>2019</b>    |
|---------------------------------|-------------|----------------|----------------|
| <b>Sum langsiktig gjeld</b>     |             | <b>0</b>       | <b>0</b>       |
| <b>Kortsiktig gjeld</b>         |             |                |                |
| Leverandørgjeld                 |             | 260            | 16 855         |
| Betalbar skatt                  | 6           | 12 930         | 6 707          |
| Skyldige offentlige avgifter    |             | 5 978          |                |
| Annen kortsiktig gjeld          | 5           | 14 000         |                |
| <b>Sum kortsiktig gjeld</b>     |             | <b>33 168</b>  | <b>23 562</b>  |
| <b>Sum gjeld</b>                |             | <b>33 168</b>  | <b>23 562</b>  |
| <b>SUM EGENKAPITAL OG GJELD</b> |             | <b>831 904</b> | <b>776 454</b> |



## Brønnøysundregistrene

### ÅRSREGNSKAP FOR REGNSKAPSÅRET 2020 - GENERELL INFORMASJON

Journalnummer: 2021 782243

#### Enheten

Organisasjonsnummer: 917 630 518  
Organisasjonsform: Aksjeselskap  
Foretaksnavn: KINOALLIANSEN AS  
Forretningsadresse: Torggata 100  
2317 HAMAR

#### Regnskapsår

Årsregnskapets periode: 01.01.2020 - 31.12.2020

#### Konsern

Morselskap i konsern: Nei

#### Regnskapsregler

Regler for små foretak benyttet: Ja  
Benyttet ved utarbeidelsen av  
årsregnskapet til selskapet: Regnskapslovens alminnelige regler

#### Årsregnskapet fastsatt av kompetent organ

Bekreftet av representant for selskapet: Espen Jørgensen  
Dato for fastsettelse av årsregnskapet: 28.05.2021

#### Grunnlag for avgivelse

År 2020: Årsregnskap er elektronisk innlevert.  
År 2019: Tall er hentet fra elektronisk innlevert årsregnskap fra 2020.

*Det er ikke krav til at årsregnskapet m.v. som sendes til Regnskapsregisteret er undertegnet. Kontrollen på at dette er utført ligger hos revisor/enhetens øverste organ. Sikkerheten ivaretas ved at innsender har rolle/rettighet for innsending av årsregnskapet via Altinn, og ved at det bekreftes at årsregnskapet er fastsatt av kompetent organ.*

Brønnøysundregistrene, 06.10.2021



Organisasjonsnr: 917 630 518  
KINOALLIANSEN AS

## RESULTATREGNSKAP

| <b>Beløp i: NOK</b>                           | <b>Note</b> | <b>2020</b>    | <b>2019</b>      |
|---|-------------|----------------|------------------|
| <b>RESULTATREGNSKAP</b>                       |             |                |                  |
| <b>Inntekter</b>                              |             |                |                  |
| Salgsinntekt                                  | 3           | 472 392        | 1 029 812        |
| <b>Sum inntekter</b>                          |             | <b>472 392</b> | <b>1 029 812</b> |
| <b>Kostnader</b>                              |             |                |                  |
| Lønn og sosiale kostnader                     | 1, 2        | 302 365        | 257 534          |
| Andre driftskostnader                         | 2, 4        | 111 383        | 747 459          |
| <b>Sum kostnader</b>                          |             | <b>413 748</b> | <b>1 004 993</b> |
| <b>Driftsresultat</b>                         |             | <b>58 644</b>  | <b>24 820</b>    |
| <b>Finansinntekter og finanskostnader</b>     |             |                |                  |
| Annen renteinntekt                            |             | 129            | 180              |
| <b>Sum finansinntekter</b>                    |             | <b>129</b>     | <b>180</b>       |
| <b>Netto finans</b>                           |             | <b>129</b>     | <b>180</b>       |
| <b>Ordinært resultat før skattekostnad</b>    |             |                |                  |
| Skattekostnad                                 | 6           | 12 930         | 6 707            |
| <b>Ordinært resultat etter skattekostnad</b>  |             | <b>45 843</b>  | <b>18 293</b>    |
| <b>Årsresultat</b>                            |             | <b>45 843</b>  | <b>18 293</b>    |
| <b>Årsresultat etter minoritetsinteresser</b> |             | <b>45 843</b>  | <b>18 293</b>    |
| <b>Totalresultat</b>                          |             | <b>45 843</b>  | <b>18 293</b>    |
| <b>Overføringer og disponeringer</b>          |             |                |                  |
| Avsatt til annen egenkapital                  | 5           | 45 843         | 18 293           |
| <b>Sum overføringer og disponeringer</b>      |             | <b>45 843</b>  | <b>18 293</b>    |



Organisasjonsnr: 917 630 518  
KINOALLIANSEN AS

## BALANSE

**Beløp i: NOK** **Note** **2020** **2019**

### BALANSE - EIENDELER

#### Anleggsmidler Immaterielle eiendeler

Sum anleggsmidler 0 0

#### Omløpsmidler Varer

##### Fordringer

Kundefordringer 3 291 391 600 474  
Andre kortsiktige  
fordringer 5 325  
Sum fordringer 291 391 605 799

##### Bankinnskudd, kontanter og lignende

Bankinnskudd og kontanter 540 512 170 655  
Sum bankinnskudd,  
kontanter og lignende 540 512 170 655

Sum omløpsmidler 831 904 776 454

**SUM EIENDELER 831 904 776 454**

### BALANSE - EGENKAPITAL OG GJELD

#### Egenkapital

##### Innskutt egenkapital

Aksjekapital 4, 5 125 000 125 000  
Sum innskutt egenkapital 125 000 125 000

##### Opptjent egenkapital

Annen egenkapital 5 673 736 627 892  
Sum opptjent egenkapital 673 736 627 892

Sum egenkapital 798 736 752 892

Sum langsiktig gjeld 0 0

##### Kortsiktig gjeld

Leverandørgjeld 260 16 855  
Betalt skatt 6 12 930 6 707  
Skyldige offentlige  
avgifter 5 978  
Annen kortsiktig gjeld 5 14 000  
Sum kortsiktig gjeld 33 168 23 562



|                          |         |         |
|--------------------------|---------|---------|
| Sum gjeld                | 33 168  | 23 562  |
| SUM EGENKAPITAL OG GJELD | 831 904 | 776 454 |



Organisasjonsnr: 917 630 518  
KINOALLIANSEN AS

NOTEOPPLYSNINGER - SELSKAP - alle poster oppgitt i hele tall


Note


Antall årsverk i regnskapsåret


Virksomheten har hatt følgende antall årsverk:  
0.00




 Legally signed by  
Geir Hammers  
21.05.2021

 Legally signed by  
Espen Jørgensen  
21.05.2021

 Legally signed by  
Kristin Kildal  
21.05.2021

 Legally signed by  
Haakon Drage  
21.05.2021

 Legally signed by  
Unni Heimdal  
21.05.2021

# Årsregnskap 2020 Kinoalliansen AS

Org.nr.: 917 630 518



| <b>Kinoalliansen AS</b>                    |             |                |                  |
|--|-------------|----------------|------------------|
| <b>RESULTATREGNSKAP</b>                    |             |                |                  |
|  | <b>Note</b> | <b>2020</b>    | <b>2019</b>      |
| <b>Driftsinntekter</b>                     |             |                |                  |
| Salgsinntekt                               | 3           | 472 392        | 1 029 812        |
| <b>Sum driftsinntekter</b>                 |             | <b>472 392</b> | <b>1 029 812</b> |
| <b>Driftskostnader</b>                     |             |                |                  |
| Lønn og sosiale kostnader                  | 1, 2        | 302 365        | 257 534          |
| Andre driftskostnader                      | 2, 4        | 111 383        | 747 459          |
| <b>Sum driftskostnader</b>                 |             | <b>413 748</b> | <b>1 004 993</b> |
| <b>Driftsresultat</b>                      |             | <b>58 644</b>  | <b>24 820</b>    |
| <b>Finansinntekter og finanskostnader</b>  |             |                |                  |
| Renteinntekter                             |             | 129            | 180              |
| <b>Resultat av finansposter</b>            |             | <b>129</b>     | <b>180</b>       |
| <b>Ordinært resultat før skattekostnad</b> |             | <b>58 773</b>  | <b>25 000</b>    |
| Skattekostnad                              | 6           | 12 930         | 6 707            |
| <b>Årets resultat</b>                      |             | <b>45 843</b>  | <b>18 293</b>    |
| <b>Overføringer</b>                        |             |                |                  |
| Avsatt til annen egenkapital               | 5           | 45 843         | 18 293           |
| <b>Sum overføringer</b>                    |             | <b>45 843</b>  | <b>18 293</b>    |

Organisasjonsnummer 917 630 518



| <b>Kinoalliansen AS</b>                          |                                 |                                   |                |
|--|---------------------------------|-----------------------------------|----------------|
| <b>BALANSE</b>                                   |                                 |                                   |                |
|  | <b>Note</b>                     | <b>2020</b>                       | <b>2019</b>    |
| <b>EIENDELER</b>                                 |                                 |                                   |                |
| <b>Omløpsmidler</b>                              |                                 |                                   |                |
| Kundefordringer                                  | 3                               | 291 391                           | 600 474        |
| Andre kortsiktige fordringer                     |                                 | 0                                 | 5 325          |
| Bankinnskudd og kontanter                        |                                 | 540 512                           | 170 655        |
| <b>Sum omløpsmidler</b>                          |                                 | <b>831 904</b>                    | <b>776 454</b> |
| <b>Sum eiendeler</b>                             |                                 | <b>831 904</b>                    | <b>776 454</b> |
| <b>EGENKAPITAL OG GJELD</b>                      |                                 |                                   |                |
| <b>Egenkapital</b>                               |                                 |                                   |                |
| <b>Innskutt egenkapital</b>                      |                                 |                                   |                |
| Aksjekapital                                     | 4, 5                            | 125 000                           | 125 000        |
| <b>Sum innskutt egenkapital</b>                  |                                 | <b>125 000</b>                    | <b>125 000</b> |
| <b>Opptjent egenkapital</b>                      |                                 |                                   |                |
| Annen egenkapital                                | 5                               | 673 736                           | 627 892        |
| <b>Sum opptjent egenkapital</b>                  |                                 | <b>673 736</b>                    | <b>627 892</b> |
| <b>Sum egenkapital</b>                           |                                 | <b>798 736</b>                    | <b>752 892</b> |
| <b>Gjeld</b>                                     |                                 |                                   |                |
| <b>Kortsiktig gjeld</b>                          |                                 |                                   |                |
| Leverandørgjeld                                  |                                 | 260                               | 16 855         |
| Betalbar skatt                                   | 6                               | 12 930                            | 6 707          |
| Skyldige offentlige avgifter                     |                                 | 5 978                             | 0              |
| Annen kortsiktig gjeld                           | 5                               | 14 000                            | 0              |
| <b>Sum kortsiktig gjeld</b>                      |                                 | <b>33 168</b>                     | <b>23 562</b>  |
| <b>Sum egenkapital og gjeld</b>                  |                                 | <b>831 904</b>                    | <b>776 454</b> |
| Hamar, 20.05.2021                                |                                 |                                   |                |
| <hr/> Espen Jørgensen<br>styreleder/daglig leder | <hr/> Geir Hammerø<br>nestleder | <hr/> Haakon Drage<br>styremedlem |                |
| <hr/> Unni Heimdal<br>styremedlem                |                                 | <hr/> Kristin Kildal<br>vara      |                |
| Organisasjonsnummer 917 630 518                  |                                 |                                   |                |



## Kinoalliansen AS

### NOTER TIL REGNSKAPET FOR 2020

#### REGNSKAPSPRINSIPPER

##### Generelt

Årsregnskapet er satt opp i samsvar med regnskapsloven og god regnskapsskikk for små foretak. Unntaksreglene for små foretak er brukt for de poster hvor det foreligger valgadgang.

##### Klassifisering

Eiendeler knyttet til varekretsløpet klassifiseres som omløpsmidler. Samme regel gjelder for kortsiktig gjeld. Fordringer og gjeld som ikke knytter seg til varekretsløpet, klassifiseres som omløpsmidler/kortsiktig gjeld dersom de forfaller innen ett år fra utstedelsestidspunktet. Øvrige eiendeler klassifiseres som anleggsmidler, og øvrig gjeld klassifiseres som langsiktig.

**Øvrige omløpsmidler** vurderes til det laveste av anskaffelseskost og virkelig verdi.

##### Inntekter

Provisjoner inntektsføres i den perioden de er opptjent

**Kostnadsføringstidspunktet / sammenstilling** Utgifter sammenstilles med og kostnadsføres samtidig med de inntekter utgiftene kan henføres til. Utgifter som ikke kan henføres direkte til inntekter, kostnadsføres når de påløper.

**Utsatt skatt** i balansen avsettes på grunnlag av forskjeller mellom regnskapsmessige og skattemessige verdier i henhold til norsk regnskapsstandard for skatt. Ved beregning av utsatt skatt gjøres det fradrag for eventuelle fremførbare underskudd.

**Betalbar skatt** utgjør 22% av skattemessig overskudd

#### NOTE 1 ANTALL ANSATTE

Selskapet har i regnskapsåret ikke hatt noen fast ansatte.

Selskapet er ikke pliktig til å ha en tjenestepensjonsordning etter lov om obligatorisk tjenestepensjon, og selskapet har ikke etablert noen avtale om pensjonsordning.

#### NOTE 2 LØNSKOSTNADER, YTELSER TIL LEDENDE PERSONER M.V.

| Spesifikasjon av lønnskostnader: | 2020           | 2019           |
|----------------------------------|----------------|----------------|
| Lønnskostnader                   | 265 000        | 225 000        |
| Arbeidsgiveravgift               | 37 365         | 31 725         |
| Andre personalkostnader          | 0              | 809            |
| <b>Sum lønnskostnader</b>        | <b>302 365</b> | <b>257 534</b> |

Det er i 2020 utbetalt totalt kr 100 000 i samlet styrehonorar.

Daglig leder/styreleder har i 2020 mottatt kr 30 000 i styrehonorar, og kr 60 000 i annen godtgjørelse.

Revisjonshonorar er kostnadsført med kr 17 500 for revisjon og kr.9 000 for andre tjenester.



|                                      |
|--------------------------------------|
| <b>Kinoalliansen AS</b>              |
| <b>NOTER TIL REGNSKAPET FOR 2020</b> |

## NOTE 3 KUNDEFORDRINGER

I posten kundefordringer inngår periodisering av påløpte inntekter med kr 291 391.

## NOTE 4 AKSJER, AKSJEEIERE

Selskapets aksjekapital er kr 125 000 fordelt på 25 aksjer, hver pålydende kr 5 000.

Det er vedtekstfestet at ingen kan eie mer enn en aksje hver. Aksjeeier må være en juridisk enhet, registrert i enhetsregisteret som driver med kinodrift.

| Selskapets aksjonærer er:  | Antall aksjer | Eierandel    |
|----------------------------|---------------|--------------|
| Eigersund kommune          | 1             | 4 %          |
| Elverum kommune            | 1             | 4 %          |
| Fram Kino AS               | 1             | 4 %          |
| Sunnfjord kommune          | 1             | 4 %          |
| Gjøvik kommune             | 1             | 4 %          |
| Hamar kommune              | 1             | 4 %          |
| Harstad Kulturhus AS       | 1             | 4 %          |
| Karmøy Kino AS             | 1             | 4 %          |
| KF Kongsberg Kino          | 1             | 4 %          |
| Kongsvinger kommune        | 1             | 4 %          |
| Larvik Kulturhus Bølgen KF | 1             | 4 %          |
| Lillehammer kommune        | 1             | 4 %          |
| Lørenskog kommune          | 1             | 4 %          |
| Molde Kino AS              | 1             | 4 %          |
| Namsos kommune             | 1             | 4 %          |
| Nes kommune                | 1             | 4 %          |
| Oppdal Kulturhus KF        | 1             | 4 %          |
| Porsgrunn Kino             | 1             | 4 %          |
| Rana kommune               | 1             | 4 %          |
| Sogndal Kulturhus AS       | 1             | 4 %          |
| Steinkjer kommune          | 1             | 4 %          |
| Stord kommune              | 1             | 4 %          |
| Ullensaker Kino            | 1             | 4 %          |
| Vefsn kommune              | 1             | 4 %          |
| Voss kommune               | 1             | 4 %          |
| <b>Totalt</b>              | <b>25</b>     | <b>100 %</b> |



|                                      |
|--------------------------------------|
| <b>Kinoalliansen AS</b>              |
| <b>NOTER TIL REGNSKAPET FOR 2020</b> |

## NOTE 5 EGENKAPITAL

|                       | Aksjekapital | Annen egenkapital | Sum EK  |
|-----------------------|--------------|-------------------|---------|
| Egenkapital pr 01.01. | 125 000      | 627 892           | 752 892 |
| Årets resultat        | 0            | 45 843            | 45 843  |
| Egenkapital pr 31.12. | 125 000      | 673 736           | 798 736 |

Generalforsamlingen i Kinoalliansen AS vedtok i mai 2020 en kapitalforhøyelse på kr 14 000, inkl. overkurs. Kapitalforhøyelsen ble ikke registrert i Foretaksregisteret innen aksjelovens frist for registrering. Styret vil innkalle generalforsamlingen slik at kapitalforhøyelsen kan vedtas på nytt i 2021. Mottatt aksjeinnskudd inkl. overkurs, kr 14 000, er regnskapsført og klassifisert som annen kortsiktig gjeld i årsregnskapet for 2020.

## NOTE 6 SKATT

Selskapet har ingen midlertidige forskjeller pr 31.12.2020 eller 31.12.2019.

### Forskjell mellom resultat før skattekostnad og årets skattegrunnlag:

|                             | 2020   | 2019   |
|-----------------------------|--------|--------|
| Resultat før skattekostnad: | 58 773 | 25 000 |
| Sum permanente forskjeller: | 0      | 5 485  |
| Årets skattegrunnlag:       | 58 773 | 30 485 |

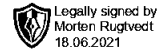
### Skattekostnaden i regnskapet består av:

|                           |        |       |
|---------------------------|--------|-------|
| Betalbar skatt            | 12 930 | 6 707 |
| Endring utsatt skatt      | 0      | 0     |
| Sum bokført skattekostnad | 12 930 | 6 707 |



**MYRDAHL OG SVEEN**  
STATSAUTORISERTE REVISORER

Myrdahl og Sveen AS  
Støperiveien 26, postboks 123  
2011 Strømmen, Norway  
Telefon: +47 63 89 46 60  
E-post: post@myrdahl-sveen.no  
www.myrdahl-sveen.no  
Foretaksregisteret  
Org.nr. NO 942 254 962 MVA



Til generalforsamlingen i Kinoalliansen AS

## Uavhengig revisors beretning 2020

### Uttalelse om revisjonen av årsregnskapet

#### *Konklusjon*

Vi har revidert årsregnskapet til Kinoalliansen AS som viser et overskudd på kr 45.843. Årsregnskapet består av balanse per 31. desember 2020, resultatregnskap og noter til årsregnskapet, herunder et sammendrag av viktige regnskapsprinsipper.

Etter vår mening er det medfølgende årsregnskapet avgitt i samsvar med lov og forskrifter og gir et rettviseende bilde av selskapets finansielle stilling per 31. desember 2020, og av dets resultater og kontantstrømmer for regnskapsåret avsluttet per denne datoen i samsvar med regnskapslovens regler og god regnskapsskikk i Norge.

#### *Grunnlag for konklusjonen*

Vi har gjennomført revisjonen i samsvar med lov, forskrift og god revisjonsskikk i Norge, herunder de internasjonale revisjonsstandardene (ISA-ene). Våre oppgaver og plikter i henhold til disse standardene er beskrevet i Revisors oppgaver og plikter ved revisjon av årsregnskapet. Vi er uavhengige av selskapet slik det kreves i lov og forskrift, og har overholdt våre øvrige etiske forpliktelser i samsvar med disse kravene. Etter vår oppfatning er innhentet revisjonsbevis tilstrekkelig og hensiktsmessig som grunnlag for vår konklusjon.

#### *Styrets og daglig leders ansvar for årsregnskapet*

Styret og daglig leder (ledelsen) er ansvarlig for å utarbeide årsregnskapet i samsvar med lov og forskrifter, herunder for at det gir et rettviseende bilde i samsvar med regnskapslovens regler og god regnskapsskikk i Norge. Ledelsen er også ansvarlig for slik intern kontroll som den finner nødvendig for å kunne utarbeide et årsregnskap som ikke inneholder vesentlig feilinformasjon, verken som følge av misligheter eller utilsiktede feil.

Ved utarbeidelsen av årsregnskapet må ledelsen ta standpunkt til selskapets evne til fortsatt drift og opplyse om forhold av betydning for fortsatt drift. Forutsetningen om fortsatt drift skal legges til grunn for årsregnskapet så lenge det ikke er sannsynlig at virksomheten vil bli avviklet.

#### *Revisors oppgaver og plikter ved revisjonen av årsregnskapet*

Vårt mål er å oppnå betryggende sikkerhet for at årsregnskapet som helhet ikke inneholder vesentlig feilinformasjon, verken som følge av misligheter eller utilsiktede feil, og å avgi en revisjonsberetning som inneholder vår konklusjon. Betryggende sikkerhet er en høy grad av sikkerhet, men ingen garanti for at en revisjon utført i samsvar med lov, forskrift og god revisjonsskikk i Norge, herunder ISA-ene, alltid vil avdekke vesentlig feilinformasjon som eksisterer. Feilinformasjon kan oppstå som følge av misligheter eller

 **Revisorgruppen**  
Assosiert medlem

Medlem av Den norske Revisorforening



**MYRDAHL OG SVEEN**  
STATSAUTORISERTE REVISORER

**Revisors beretning 2020**  
Kinoalliansen AS

utilsiktede feil. Feilinformasjon blir vurdert som vesentlig dersom den enkeltvis eller samlet med rimelighet kan forventes å påvirke økonomiske beslutninger som brukerne foretar basert på årsregnskapet.

Det henvises til <https://revisorforeningen.no/revisjonsberetninger> som inneholder en beskrivelse av revisors oppgaver og plikter.

### **Uttalelse om øvrige lovmessige krav**

#### *Konklusjon om registrering og dokumentasjon*

Basert på vår revisjon av årsregnskapet som beskrevet ovenfor, og kontrollhandlinger vi har funnet nødvendig i henhold til internasjonal standard for attestasjonsoppdrag (ISAE) 3000 «Attestasjonsoppdrag som ikke er revisjon eller forenklet revisorkontroll av historisk finansiell informasjon», mener vi at ledelsen har oppfylt sin plikt til å sørge for ordentlig og oversiktlig registrering og dokumentasjon av selskapets regnskapsopplysninger i samsvar med lov og god bokføringskikk i Norge.

Strømmen, 18. juni 2021

**Myrdahl og Sveen AS**

Morten Rugtvedt  
Statsautorisert revisor

(Dokumentet er signert elektronisk og er derfor uten håndskrevet signatur)