



## ÅRSREGNSKAPET FOR REGNSKAPSÅRET 2020 - GENERELL INFORMASJON

### Enheten

Organisasjonsnummer: 918 937 765  
Organisasjonsform: Aksjeselskap  
Foretaksnavn: FIBER NORGE AS  
Forretningsadresse: Harbitzalléen 2A  
0275 OSLO

### Regnskapsår

Årsregnskapets periode: 01.01.2020 - 31.12.2020

### Konsern

Morselskap i konsern: Ja  
Konsernregnskap lagt ved: Nei

### Regnskapsregler

Regler for små foretak benyttet: Ja  
Benyttet ved utarbeidelsen av årsregnskapet til selskapet: Regnskapslovens alminnelige regler

### Årsregnskapet fastsatt av kompetent organ

Bekreftet av representant for selskapet: Sondre Aarrestad  
Dato for fastsettelse av årsregnskapet: 30.06.2021

### Grunnlag for avgivelse

År 2020: Årsregnskapet er elektronisk innlevert  
År 2019: Tall er hentet fra elektronisk innlevert årsregnskap fra 2020

*Det er ikke krav til at årsregnskapet m.v. som sendes til Regnskapsregisteret er undertegnet. Kontrollen på at dette er utført ligger hos revisor/enhetens øverste organ. Sikkerheten ivaretas ved at innsender har rolle/rettighet for innsending av årsregnskapet via Altinn, og ved at det bekreftes at årsregnskapet er fastsatt av kompetent organ.*

Brønnøysundregistrene, 08.07.2022



## Resultatregnskap

Beløp i: NOK	Note	2020	2019
<b>RESULTATREGNSKAP</b>			
<b>Kostnader</b>			
Annen driftskostnad		122 871	167 264
<b>Sum kostnader</b>		<b>122 871</b>	<b>167 264</b>
<b>Driftsresultat</b>		<b>-122 871</b>	<b>-167 264</b>
<b>Finansinntekter og finanskostnader</b>			
Inntekt på investering i datterselskap		197 404 535	14 437 222
Renteinntekt fra foretak i samme konsern		1 392 532	3 568 489
<b>Sum finansinntekter</b>		<b>198 797 067</b>	<b>18 005 711</b>
Rentekostnad til foretak i samme konsern		603 040	3 346 718
Annen rentekostnad		87	245
<b>Sum finanskostnader</b>		<b>603 127</b>	<b>3 346 963</b>
<b>Netto finans</b>		<b>198 193 940</b>	<b>14 658 748</b>
<b>Ordinært resultat før skattekostnad</b>		<b>198 071 070</b>	<b>14 491 484</b>
Skattekostnad på ordinært resultat		146 657	11 938
<b>Ordinært resultat etter skattekostnad</b>		<b>197 924 413</b>	<b>14 479 546</b>
<b>Årsresultat</b>		<b>197 924 413</b>	<b>14 479 546</b>
<b>Årsresultat etter minoritetsinteresser</b>		<b>197 924 413</b>	<b>14 479 546</b>
<b>Totalresultat</b>		<b>197 924 413</b>	<b>14 479 546</b>
<b>Overføringer og disponeringer</b>			
Konsernbidrag		150 519 965	15 000 000
Udekket tap			-520 454
Avsatt til annen egenkapital		47 404 448	
<b>Sum overføringer og disponeringer</b>		<b>197 924 413</b>	<b>14 479 546</b>



### Balanse

Beløp i: NOK	Note	2020	2019
<b>BALANSE - EIENDELER</b>			
<b>Anleggsmidler</b>			
<b>Immaterielle eiendeler</b>			
<b>Finansielle anleggsmidler</b>			
Investering i annet foretak i samme konsern		206 911 485	4 258 222
<b>Sum finansielle anleggsmidler</b>		<b>206 911 485</b>	<b>4 258 222</b>
<b>Sum anleggsmidler</b>		<b>206 911 485</b>	<b>4 258 222</b>
<b>Omløpsmidler</b>			
<b>Varer</b>			
<b>Fordringer</b>			
Andre kortsiktige fordringer			1 575 000
Konsernfordringer		159 389 008	337 812 653
<b>Sum fordringer</b>		<b>159 389 008</b>	<b>339 387 653</b>
<b>Bankinnskudd, kontanter og lignende</b>			
Bankinnskudd, kontanter o.l.		303	
<b>Sum bankinnskudd, kontanter og lignende</b>		<b>303</b>	
<b>Sum omløpsmidler</b>		<b>159 389 310</b>	<b>339 387 653</b>
<b>SUM EIENDELER</b>		<b>366 300 795</b>	<b>343 645 875</b>
<b>BALANSE - EGENKAPITAL OG GJELD</b>			
<b>Egenkapital</b>			
<b>Innskutt egenkapital</b>			
Aksjekapital		400 000	300 000
Overkurs		167 350 565	147 450 565
<b>Sum innskutt egenkapital</b>		<b>167 750 565</b>	<b>147 750 565</b>
<b>Opptjent egenkapital</b>			



## Balanse

<b>Beløp i: NOK</b>	<b>Note</b>	<b>2020</b>	<b>2019</b>
Annen egenkapital		47 874 108	469 660
<b>Sum opptjent egenkapital</b>		<b>47 874 108</b>	<b>469 660</b>
<b>Sum egenkapital</b>		<b>215 624 673</b>	<b>148 220 225</b>
<b>Sum langsiktig gjeld</b>		<b>0</b>	<b>0</b>
<b>Kortsiktig gjeld</b>			
Leverandørgjeld			49 929
Betalbar skatt			11 938
Kortsiktig konserngjeld		150 666 622	195 363 783
Annen kortsiktig gjeld		9 500	
<b>Sum kortsiktig gjeld</b>		<b>150 676 122</b>	<b>195 425 650</b>
<b>Sum gjeld</b>		<b>150 676 122</b>	<b>195 425 650</b>
<b>SUM EGENKAPITAL OG GJELD</b>		<b>366 300 795</b>	<b>343 645 875</b>



## Brønnøysundregistrene

### ÅRSREGNSKAP FOR REGNSKAPSÅRET 2020 - GENERELL INFORMASJON

Journalnummer: 2021 548240

#### Enheten

Organisasjonsnummer: 918 937 765  
Organisasjonsform: Aksjeselskap  
Foretaksnavn: FIBER NORGE AS  
Forretningsadresse: Harbitzalléen 2A  
0275 OSLO

#### Regnskapsår

Årsregnskapets periode: 01.01.2020 - 31.12.2020

#### Konsern

Morselskap i konsern: Ja  
Konsernregnskap lagt ved: Nei

#### Regnskapsregler

Regler for små foretak benyttet: Ja  
Benyttet ved utarbeidelsen av  
årsregnskapet til selskapet: Regnskapslovens alminnelige regler

#### Årsregnskapet fastsatt av kompetent organ

Bekreftet av representant for selskapet: Sondre Aarrestad  
Dato for fastsettelse av årsregnskapet: 30.06.2021

#### Revisjon

Ekstern autorisert regnskapsfører har i løpet av regnskapsåret bistått ved den løpende regnskapsføringen eller utført andre tjenester for selskapet enn å utarbeide årsregnskapet: Ja

#### Grunnlag for avgivelse

År 2020: Årsregnskap er elektronisk innlevert.  
År 2019: Tall er hentet fra elektronisk innlevert årsregnskap fra 2020.

*Det er ikke krav til at årsregnskapet m.v. som sendes til Regnskapsregisteret er undertegnet. Kontrollen på at dette er utført ligger hos revisor/enhetens øverste organ. Sikkerheten ivaretas ved at innsender har rolle/rettighet for innsending av årsregnskapet via Altinn, og ved at det bekreftes at årsregnskapet er fastsatt av kompetent organ.*

Brønnøysundregistrene, 28.07.2021



Organisasjonsnr: 918 937 765  
FIBER NORGE AS

## RESULTATREGNSKAP

<b>Beløp i: NOK</b>	<b>Note</b>	<b>2020</b>	<b>2019</b>
<b>RESULTATREGNSKAP</b>			
<b>Kostnader</b>			
Annen driftskostnad		122 871	167 264
<b>Sum kostnader</b>		<b>122 871</b>	<b>167 264</b>
<b>Driftsresultat</b>		<b>-122 871</b>	<b>-167 264</b>
<b>Finansinntekter og finanskostnader</b>			
Inntekt på investering i datterselskap		197 404 535	14 437 222
Renteinntekt fra foretak i samme konsern		1 392 532	3 568 489
<b>Sum finansinntekter</b>		<b>198 797 067</b>	<b>18 005 711</b>
Rentekostnad til foretak i samme konsern		603 040	3 346 718
Annen rentekostnad		87	245
<b>Sum finanskostnader</b>		<b>603 127</b>	<b>3 346 963</b>
<b>Netto finans</b>		<b>198 193 940</b>	<b>14 658 748</b>
<b>Ordinært resultat før skattekostnad</b>		<b>198 071 070</b>	<b>14 491 484</b>
Skattekostnad på ordinært resultat		146 657	11 938
<b>Ordinært resultat etter skattekostnad</b>		<b>197 924 413</b>	<b>14 479 546</b>
<b>Årsresultat</b>		<b>197 924 413</b>	<b>14 479 546</b>
<b>Årsresultat etter minoritetsinteresser</b>		<b>197 924 413</b>	<b>14 479 546</b>
<b>Totalresultat</b>		<b>197 924 413</b>	<b>14 479 546</b>
<b>Overføringer og disponeringer</b>			
Konsernbidrag		150 519 965	15 000 000
Udekket tap			-520 454
Avsatt til annen egenkapital		47 404 448	
<b>Sum overføringer og disponeringer</b>		<b>197 924 413</b>	<b>14 479 546</b>



Organisasjonsnr: 918 937 765  
FIBER NORGE AS

## BALANSE

Beløp i: NOK Note 2020 2019

### BALANSE - EIENDELER

#### Anleggsmidler

##### Immaterielle eiendeler

##### Finansielle anleggsmidler

Investering i annet foretak i samme konsern	206 911 485	4 258 222
Sum finansielle anleggsmidler	206 911 485	4 258 222
Sum anleggsmidler	206 911 485	4 258 222

#### Omløpsmidler

##### Varer

##### Fordringer

Andre kortsiktige fordringer		1 575 000
Konsernfordringer	159 389 008	337 812 653
Sum fordringer	159 389 008	339 387 653

##### Bankinnskudd, kontanter og lignende

Bankinnskudd, kontanter o. l.	303	
Sum bankinnskudd, kontanter og lignende	303	
Sum omløpsmidler	159 389 310	339 387 653

SUM EIENDELER 366 300 795 343 645 875

### BALANSE - EGENKAPITAL OG GJELD

#### Egenkapital

##### Innskutt egenkapital

Aksjekapital	400 000	300 000
Overkurs	167 350 565	147 450 565
Sum innskutt egenkapital	167 750 565	147 750 565

##### Opptjent egenkapital

Annen egenkapital	47 874 108	469 660
Sum opptjent egenkapital	47 874 108	469 660

Sum egenkapital 215 624 673 148 220 225

Sum langsiktig gjeld 0 0



<b>Kortsiktig gjeld</b>		
Leverandørgjeld		49 929
Betalbar skatt		11 938
Kortsiktig konserngjeld	150 666 622	195 363 783
Annen kortsiktig gjeld	9 500	
<b>Sum kortsiktig gjeld</b>	<b>150 676 122</b>	<b>195 425 650</b>
<b>Sum gjeld</b>	<b>150 676 122</b>	<b>195 425 650</b>
<b>SUM EGENKAPITAL OG GJELD</b>	<b>366 300 795</b>	<b>343 645 875</b>





Organisasjonsnr: 918 937 765  
FIBER NORGE AS

NOTEOPPLYSNINGER - SELSKAP - alle poster oppgitt i hele tall

Note

Antall årsverk i regnskapsåret

Virksomheten har hatt følgende antall årsverk:  
0.00



# Deloitte.

Deloitte AS  
Dronning Eufemias gate 14  
Postboks 221 Sentrum  
NO-0103 Oslo  
Norway

Tel: +47 23 27 90 00  
www.deloitte.no

Til generalforsamlingen i Fiber Norge AS

UAVHENGIG REVISORS BERETNING

## Uttalelse om revisjonen av årsregnskapet

### Konklusjon

Vi har revidert Fiber Norge AS' årsregnskap som viser et overskudd på kr 197 924 412. Årsregnskapet består av balanse per 31. desember 2020, resultatregnskap og kontantstrømoppstilling for regnskapsåret avsluttet per denne datoen og noteopplysninger til årsregnskapet, herunder et sammendrag av viktige regnskapsprinsipper.

Etter vår mening er det medfølgende årsregnskapet avgitt i samsvar med lov og forskrifter og gir et rettviseende bilde av selskapets finansielle stilling per 31. desember 2020, og av dets resultater og kontantstrømmer for regnskapsåret avsluttet per denne datoen i samsvar med regnskapslovens regler og god regnskapsskikk i Norge.

### Grunnlag for konklusjonen

Vi har gjennomført revisjonen i samsvar med lov, forskrift og god revisjonsskikk i Norge, herunder de internasjonale revisjonsstandardene International Standards on Auditing (ISA-ene). Våre oppgaver og plikter i henhold til disse standardene er beskrevet i Revisors oppgaver og plikter ved revisjon av årsregnskapet. Vi er uavhengige av selskapet slik det kreves i lov og forskrift, og har overholdt våre øvrige etiske forpliktelser i samsvar med disse kravene. Etter vår oppfatning er innhentet revisjonsbevis tilstrekkelig og hensiktsmessig som grunnlag for vår konklusjon.

### Øvrig informasjon

Ledelsen er ansvarlig for øvrig informasjon. Øvrig informasjon omfatter informasjon i årsrapporten bortsett fra årsregnskapet og den tilhørende revisjonsberetningen.

Vår uttalelse om revisjonen av årsregnskapet dekker ikke øvrig informasjon, og vi attesterer ikke den øvrige informasjonen.

I forbindelse med revisjonen av årsregnskapet er det vår oppgave å lese øvrig informasjon med det formål å vurdere hvorvidt det foreligger vesentlig inkonsistens mellom øvrig informasjon og årsregnskapet, kunnskap vi har opparbeidet oss under revisjonen, eller hvorvidt den tilsynelatende inneholder vesentlig feilinformasjon.

Dersom vi konkluderer med at den øvrige informasjonen inneholder vesentlig feilinformasjon er vi pålagt å rapportere det. Vi har ingenting å rapportere i så henseende.

### Styrets og daglig leders ansvar for årsregnskapet

Styret og daglig leder (ledelsen) er ansvarlig for å utarbeide årsregnskapet i samsvar med lov og forskrifter, herunder for at det gir et rettviseende bilde i samsvar med regnskapslovens regler og god regnskapsskikk i Norge. Ledelsen er også ansvarlig for slik internkontroll som den finner nødvendig for å kunne utarbeide et årsregnskap som ikke inneholder vesentlig feilinformasjon, verken som følge av misligheter eller utilsiktede feil.

Ved utarbeidelsen av årsregnskapet må ledelsen ta standpunkt til selskapets evne til fortsatt drift og opplyse om forhold av betydning for fortsatt drift. Forutsetningen om fortsatt drift skal legges til grunn for årsregnskapet så lenge det ikke er sannsynlig at virksomheten vil bli avvirket.

Deloitte refers to one or more of Deloitte Touche Tohmatsu Limited ("DTTL"), its global network of member firms, and their related entities (collectively, the "Deloitte organization"). DTTL (also referred to as "Deloitte Global") and each of its member firms and related entities are legally separate and independent entities, which cannot obligate or bind each other in respect of third parties. DTTL and each DTTL member firm and related entity is liable only for its own acts and omissions, and not those of each other. DTTL does not provide services to clients. Please see [www.deloitte.no](http://www.deloitte.no) to learn more.

© Deloitte AS

Registrert i Foretaksregisteret Medlemmer av Den norske Revisorforening  
Organisasjonsnummer: 980 211 282

Penneo Dokumentnøkkel: DW28M-4V065-WE3IO-KJEP-YHT-FO-CDAFY



## Deloitte.

side 2  
Uavhengig revisors beretning -  
Fiber Norge AS

### *Revisors oppgaver og plikter ved revisjonen av årsregnskapet*

Vårt mål med revisjonen er å oppnå betryggende sikkerhet for at årsregnskapet som helhet ikke inneholder vesentlig feilinformasjon, verken som følge av misligheter eller utilsiktede feil, og å avgi en revisjonsberetning som inneholder vår konklusjon. Betryggende sikkerhet er en høy grad av sikkerhet, men ingen garanti for at en revisjon utført i samsvar med lov, forskrift og god revisjonsskikk i Norge, herunder ISA-ene, alltid vil avdekke vesentlig feilinformasjon som eksisterer. Feilinformasjon kan oppstå som følge av misligheter eller utilsiktede feil. Feilinformasjon blir vurdert som vesentlig dersom den enkeltvis eller samlet med rimelighet kan forventes å påvirke økonomiske beslutninger som brukerne foretar basert på årsregnskapet.

Som del av en revisjon i samsvar med lov, forskrift og god revisjonsskikk i Norge, herunder ISA-ene, utøver vi profesjonelt skjønn og utviser profesjonell skepsis gjennom hele revisjonen. I tillegg:

- identifiserer og anslår vi risikoen for vesentlig feilinformasjon i regnskapet, enten det skyldes misligheter eller utilsiktede feil. Vi utformer og gjennomfører revisjonshandlinger for å håndtere slike risikoer, og innhenter revisjonsbevis som er tilstrekkelig og hensiktsmessig som grunnlag for vår konklusjon. Risikoen for at vesentlig feilinformasjon som følge av misligheter ikke blir avdekket, er høyere enn for feilinformasjon som skyldes utilsiktede feil, siden misligheter kan innebære samarbeid, forfalskning, bevisste utelatelser, uriktige fremstillinger eller overstyring av internkontroll.
- opparbeider vi oss en forståelse av den interne kontroll som er relevant for revisjonen, for å utforme revisjonshandlinger som er hensiktsmessige etter omstendighetene, men ikke for å gi uttrykk for en mening om effektiviteten av selskapets interne kontroll.
- evaluerer vi om de anvendte regnskapsprinsippene er hensiktsmessige og om regnskapsestimatene og tilhørende noteopplysninger utarbeidet av ledelsen er rimelige.
- konkluderer vi på hensiktsmessigheten av ledelsens bruk av fortsatt drift-forutsetningen ved avleggelsen av regnskapet, basert på innhentede revisjonsbevis, og hvorvidt det foreligger vesentlig usikkerhet knyttet til hendelser eller forhold som kan skape tvil av betydning om selskapets evne til fortsatt drift. Dersom vi konkluderer med at det eksisterer vesentlig usikkerhet, kreves det at vi i revisjonsberetningen henleder oppmerksomheten på tilleggsopplysningene i regnskapet, eller, dersom slike tilleggsopplysninger ikke er tilstrekkelige, at vi modifierer vår konklusjon om årsregnskapet og årsberetningen. Våre konklusjoner er basert på revisjonsbevis innhentet inntil datoen for revisjonsberetningen. Etterfølgende hendelser eller forhold kan imidlertid medføre at selskapet ikke fortsetter driften.
- evaluerer vi den samlede presentasjonen, strukturen og innholdet, inkludert tilleggsopplysningene, og hvorvidt årsregnskapet representerer de underliggende transaksjonene og hendelsene på en måte som gir et rettviseende bilde.

Vi kommuniserer med dem som har overordnet ansvar for styring og kontroll blant annet om det planlagte omfanget av revisjonen og til hvilken tid revisjonsarbeidet skal utføres. Vi utveksler også informasjon om forhold av betydning som vi har avdekket i løpet av revisjonen, herunder om eventuelle svakheter av betydning i den interne kontrollen.

Penneo Dokumentnøkkel: DW28M-4V065-WE3JO-KJEP-YHTFO-CDAFY



## Deloitte.

side 3  
Uavhengig revisors beretning -  
Fiber Norge AS

### **Uttalelse om andre lovmessige krav**

#### *Konklusjon om årsberetningen*

Basert på vår revisjon av årsregnskapet som beskrevet ovenfor, mener vi at opplysningene i årsberetningen om årsregnskapet, forutsetningen om fortsatt drift og forslaget til resultatdisponering er konsistente med årsregnskapet og i samsvar med lov og forskrifter.

#### *Konklusjon om registrering og dokumentasjon*

Basert på vår revisjon av årsregnskapet som beskrevet ovenfor, og kontrollhandlinger vi har funnet nødvendig i henhold til internasjonal standard for attestasjonsoppdrag (ISAE) 3000 «Attestasjonsoppdrag som ikke er revisjon eller forenklet revisorkontroll av historisk finansiell informasjon», mener vi at ledelsen har oppfylt sin plikt til å sørge for ordentlig og oversiktlig registrering og dokumentasjon av selskapets regnskapsopplysninger i samsvar med lov og god bokføringskikk i Norge.

Oslo, 30. juni 2021  
Deloitte AS

Joachim Eriksen  
statsautorisert revisor

Pemneo Dokumentnøkkel: DW28M-4V065-WE3IO-KJEP-YH1FO-CDAFY



# PENNEO

Signaturene i dette dokumentet er juridisk bindende. Dokument signert med "Penneo™ - sikker digital signatur".  
De signerende parter sin identitet er registrert, og er listet nedenfor.

"Med min signatur bekrefter jeg alle datoer og innholdet i dette dokument."

## Joachim Eriksen

Statsautorisert revisor

Serienummer: 9578-5995-4-174171

IP: 81.166.xxx.xxx

2021-07-01 08:04:05Z



Penneo Dokumentnøkkel: DW28M-4V065-WE3IO-KJEP-YHTFO-CDAFY

Dokumentet er signert digitalt, med **Penneo.com**. Alle digitale signatur-data i dokumentet er sikret og validert av den datamaskin-utregnede hash-verdien av det opprinnelige dokument. Dokumentet er låst og tids-stemplet med et sertifikat fra en betrodd tredjepart. All kryptografisk bevis er integrert i denne PDF, for fremtidig validering (hvis nødvendig).

### Hvordan bekrefter at dette dokumentet er originalen?

Dokumentet er beskyttet av ett Adobe CDS sertifikat. Når du åpner dokumentet i

Adobe Reader, skal du kunne se at dokumentet er sertifisert av **Penneo e-signature service <penneo@penneo.com>**. Dette garanterer at innholdet i dokumentet ikke har blitt endret.

Det er lett å kontrollere de kryptografiske beviser som er lokalisert inne i dokumentet, med Penneo validator - <https://penneo.com/validate>



# Årsregnskap

**Fiber Norge AS**

2020



## Årsberetning 2020 – Fiber Norge AS

### Virksomhetens art og sted

Fiber Norge AS er et holdingselskap som ligger i Oslo.

### Redegjørelse for årsregnskapet

Annen finansinntekt på TNOK 197 405 i 2020 relaterer seg til salg av det heiede datterselskapet Proximo Norge AS.

Totalkapitalen var ved utgangen av året TNOK 366 301, mot TNOK 343 646 i fjor. Egenkapitalandelen pr. 31.12.2020 var 59 %, mot 43 % pr. 31.12.2019.

Styret mener at årsregnskapet gir et rettviseende bilde av selskapets eiendeler og gjeld, finansielle stilling og resultat.

### Finansiell risiko

Rutiner for risikostyring foretas av virksomhetens økonomi og finansavdeling i samarbeid med de enkelte driftsenhetene, og rapporteres til styret.

#### (i) Kredittrisiko

Selskapet har ingen vesentlig kredittrisiko knyttet til en enkelt motpart eller flere motparter som kan sees på som en gruppe på grunn av likheter i kredittrisikoen. Selskapet har retningslinjer og automatiserte prosesser for å påse at salg kun foretas til kunder som ikke har hatt vesentlige betalingsproblemer tidligere. Det er også etablert prosesser som ivaretar stenging av tjenesteleveransen dersom utestående beløp overstiger gitte grenser og kredittrammer. Ledelsen anser at selskapets risikoeksponering er representert ved finansielle eiendeler i balansen, herunder i hovedsak kundefordringer.

#### (ii) Renterisiko

Selskapet gjør løpende vurderinger med hensyn til eventuelle rentebindinger i tilknytning til gjeldsposter.

#### (iii) Likviditetsrisiko

Selskapet vurderer likviditetsberedskapet i selskapet som tilstrekkelig. Selskapet inngår i cash pool ordning etablert av NextGenTel Holding AS.

#### (iv) Valutarisiko

Selskapet har ikke kjøp og salg i utenlandsk valuta.

### Fortsatt drift

Årsregnskapet for 2020 er satt opp under forutsetning av fortsatt drift. Det bekreftes herved at forutsetningen for fortsatt drift er til stede.

### Arbeidsmiljø og likestilling

Selskapet har ingen ansatte. Styret består av to menn.

### Ytre miljø

Selskapets virksomhet er ikke av en slik art at det forurenser det ytre miljø direkte.



## Redegjørelse for årsregnskapet og resultatdisponering


Etter styrets oppfatning gir fremlagt resultatregnskap og balanse med noter uttrykk for virksomhetens resultat for 2020 og økonomiske stilling ved årsskiftet.

Det er ikke intrådt forhold etter regnskapsårets slutt som er av betydning for bedømmelsen av regnskapet.


Virksomheten har for 2020 hatt et overskudd på kr 197 924 412, som foreslås anvendt ved:

Avgitt konsernbidrag	kr 150 519 965
Overført annen egenkapital	kr 47 404 447
Sum disponert	kr 197 924 412

Oslo, 29. juni 2021

  
Gunnar Jacobsen  
Styrets leder

  
Tom Olav Holberg  
Styremedlem

  
Sondre Aarrestad  
Daglig leder





## Fiber Norge AS Resultatregnskap

NOTE	DRIFTSINNEKTER OG DRIFTSKOSTNADER	2020	2019
	Salgsinntekt	<u>0</u>	<u>0</u>
	<b>Sum driftsinntekter</b>	<u>0</u>	<u>0</u>
2	Annen driftskostnad	<u>122 871</u>	<u>167 264</u>
	<b>Sum driftskostnader</b>	<u>122 871</u>	<u>167 264</u>
	<b>Driftsresultat</b>	<u>-122 871</u>	<u>-167 264</u>
	<b>FINANSINNEKTER OG FINANSKOSTNADER</b>		
3	Inntekt på investering i datterselskap og tilknyttet selskap	0	14 437 222
	Renteinntekt fra foretak i samme konsern	1 392 532	3 568 489
	Annen renteinntekt	0	0
	Annen finansinntekt	197 404 535	0
	Rentekostnad til foretak i samme konsern	-603 040	-3 346 718
	Annen finanskostnad	<u>-87</u>	<u>-245</u>
	<b>Netto finansresultat</b>	<u>198 193 940</u>	<u>14 658 748</u>
	<b>Årsresultat før skattekostnad</b>	<u>198 071 069</u>	<u>14 491 484</u>
6	Skattekostnad	<u>146 657</u>	<u>11 938</u>
5	<b>ÅRSRESULTAT</b>	<u>197 924 412</u>	<u>14 479 546</u>
	<b>OVERFØRINGER</b>		
	Avsatt til annen egenkapital	47 404 447	-520 454
	Avgitt konsernbidrag (etter skatt)	<u>150 519 965</u>	<u>15 000 000</u>
5	<b>Sum overføringer</b>	<u>197 924 412</u>	<u>14 479 546</u>



**Fiber Norge AS**  
**Balanse pr 31. desember**

NOTE	EIENDELER	2020	2019
	<b>Anleggsmidler</b>		
	<b>Finansielle anleggsmidler</b>		
3	Investering i datterselskap	<u>206 911 485</u>	<u>4 258 222</u>
	<b>Sum finansielle anleggsmidler</b>	<u>206 911 485</u>	<u>4 258 222</u>
	<b>Sum anleggsmidler</b>	<u>206 911 485</u>	<u>4 258 222</u>
	<b>Omløpsmidler</b>		
	<b>Fordringer</b>		
	Andre fordringer	0	1 575 000
8	Konsernfordringer	<u>159 389 008</u>	<u>337 812 653</u>
	<b>Sum fordringer</b>	<u>159 389 008</u>	<u>339 387 653</u>
8	<b>Bankinnskudd, kontanter og lignende</b>	<u>303</u>	<u>0</u>
	<b>Sum omløpsmidler</b>	<u>159 389 311</u>	<u>339 387 653</u>
	<b>SUM EIENDELER</b>	<u>366 300 796</u>	<u>343 645 875</u>




## Fiber Norge AS

### Balanse pr 31. desember


NOTE	EGENKAPITAL OG GJELD	2020	2019
	<b>Egenkapital</b>		
	<b>Innskutt egenkapital</b>		
4	Aksjekapital ( 1.000 aksjer á kr 300 )	400 000	300 000
	Overkurs	167 350 565	147 450 565
5	<b>Sum innskutt egenkapital</b>	<b>167 750 565</b>	<b>147 750 565</b>
	<b>Opptjent egenkapital</b>		
	Annen egenkapital	47 874 108	469 660
5	<b>Sum opptjent egenkapital</b>	<b>47 874 108</b>	<b>469 660</b>
	<b>Sum egenkapital</b>	<b>215 624 673</b>	<b>148 220 225</b>
	<b>Gjeld</b>		
	<b>Kortsiktig gjeld</b>		
	Leverandørgjeld	0	49 928
6	Betalbar skatt	0	11 938
	Annen kortsiktig gjeld	9 500	0
8	Konserngjeld	150 666 622	195 363 783
	<b>Sum kortsiktig gjeld</b>	<b>150 676 123</b>	<b>195 425 650</b>
	<b>Sum gjeld</b>	<b>150 676 123</b>	<b>195 425 650</b>
	<b>SUM EGENKAPITAL OG GJELD</b>	<b>366 300 796</b>	<b>343 645 875</b>

Oslo, 29. juni 2021

I styret for Fiber Norge AS

  
Gunnar Jacobsen  
Styreleder

  
Tom Olav Holberg  
Styremedlem

  
Sondre Aarrestad  
Daglig leder



## Fiber Norge AS

### Noter til regnskapet 2020

#### Note 1 Regnskapsprinsipper

Fiber Norge AS er et aksjeselskap lokalisert i Harbitzalléen 2A i Oslo. Selskapet har ikke utarbeidet konsernregnskap, da Kistefos AS utarbeider konsernregnskap for hele konsernet. Se [www.kistefos.no](http://www.kistefos.no)

Årsregnskapet er satt opp i samsvar med regnskapsloven av 1998 og NRS 8 - God regnskapsskikk for små foretak.

#### Hovedregel for vurdering og klassifisering av eiendeler og gjeld

Eiendeler bestemt til varig eie eller bruk er klassifisert som anleggsmidler. Andre eiendeler er klassifisert som omløpsmidler. Fordringer som skal tilbakebetales innen et år er klassifisert som omløpsmidler. Ved klassifisering av kortsiktig og langsiktig gjeld er tilsvarende kriterier lagt til grunn.

Omløpsmidler vurderes til laveste av anskaffelseskost og virkelig verdi.

Kortsiktig gjeld er vurdert til pålydende beløp.

#### Aksjer og andeler i tilknyttet selskap og datterselskap

Investeringer i datterselskaper vurderes etter kostmetoden. Investeringene blir nedskrevet til virkelig verdi dersom verdifallet ikke er forbigående og det må anses nødvendig etter god regnskapsskikk. Mottatt utbytte og konsernbidrag fra datterselskapene er inntektsført som annen finansinntekt. Tilsvarende gjelder for investeringer i tilknyttede selskaper.

#### Inntekter

Inntekt regnskapsføres når den er opptjent, altså når både risiko og kontroll i hovedsak er overført til kunden. Dette vil normalt være tilfellet når varen er levert til kunden. Inntektene regnskapsføres med verdien av vederlaget på transaksjonstidspunktet

#### Fordringer

Kundefordringer og andre fordringer er oppført til pålydende etter fradrag for avsetning til forventet tap. Avsetning til tap gjøres på grunnlag av en individuell vurdering av de enkelte fordringene.

#### Bankinnskudd, kontanter og lignende

Bankinnskudd, kontanter og lignende inkluderer kontanter, bankinnskudd og andre betalingsmidler med forfallsdato som er kortere enn tre måneder fra anskaffelse.

#### Kostnader

Kostnader regnskapsføres som hovedregel i samme periode som tilhørende inntekt. I de tilfeller det ikke er en klar sammenheng mellom utgifter og inntekter fastsettes fordelingen etter skjønnsmessige kriterier. Øvrige unntak fra sammenstillingsprinsippet er angitt der det er aktuelt.

#### Skatter

Skattekostnaden sammenstilles med regnskapsmessig resultat før skatt. Skatt knyttet til egenkapitaltransaksjoner er ført mot egenkapitalen. Skattekostnaden består av betalbar skatt (skatt på årets direkte skattepliktige inntekt) og endring i netto utsatt skatt. Utsatt skatt og utsatt skattefordel er presentert netto i balansen.



## Note 2 Lønnskostnad, antall ansatte, godtgjørelser, lån til ansatte mm

Selskapet har ingen ansatte

### Revisor

Godtgjørelse til revisor fordeler seg slik:

	2020	2019
Lovpålagt revisjon	37 500	46 250
Skatterådgivning	-	10 000

Honorar til revisor er inklusiv merverdiavgift.

## Note 3 Datterselskap, tilknyttet selskap m.v.

Firma	Forretnings- kontor	Stemme- andel	Eier- andel
BitPro AS	Kristiansand	84,8 %	84,8 %

Firma	Egenkapital i følge siste årsregnskap	Arsresultat i følge siste årsregnskap
BitPro AS	170 841 147	-17 927 461

## Note 4 Aksjekapital og aksjonærinformasjon

Samtlige aksjer er eiet av NextGenTel Holding AS

	Antall	Pålydende	Bokført
Ordinære aksjer	1 000	400	400 000
<b>Totalt antall aksjer</b>	<b>1 000</b>		<b>400 000</b>

## Note 5 Egenkapital

	Aksjekapital	Overkurs	Annen egenkapital	Sum egenkapital
<b>Egenkapital 01.01.20</b>	<b>300 000</b>	<b>147 450 565</b>	<b>469 660</b>	<b>148 220 225</b>
Årets resultat		-	197 924 412	197 924 412
Mottatt/avgitt konsernbidrag		-	-150 519 965	-150 519 965
Kapitalutvidelse	100 000	19 900 000	-	20 000 000
<b>Egenkapital 31.12.20</b>	<b>400 000</b>	<b>167 350 565</b>	<b>47 874 107</b>	<b>215 624 673</b>



## Note 6 Skattekostnad

Årets skattekostnad fremkommer slik:	2020	2019
Betalbar skatt	146 637	11 938
Endring i utsatt skatt	-	-
<b>Skattekostnad</b>	<b>146 637</b>	<b>11 938</b>

Betalbar skatt i balansen fremkommer som følger:	2020	2019
Årets betalbare skattekostnad	146 637	11 938
Skatt på avgitt konsernbidrag	-146 637	-
<b>Betalbar skatt i balansen</b>	<b>0</b>	<b>11 938</b>

Avstemming fra nominell til faktisk skattesats:	2020	2019
Arsresultat før skatt	198 071 069	14 491 484
Forventet inntektsskatt etter nominell skattesats 22%	43 575 635	3 188 126
Skatteeffekten av følgende poster:		
Skattefritt utbytte	-	-3 176 189
Skattefri gevinst salg av aksjer	-43 428 998	-
Skattekostnad	146 637	11 938
<b>Effektiv skattesats</b>	<b>0 %</b>	<b>0 %</b>

Selskapet har ingen midlertidige forskjeller per 31.12.2020.

## Note 7 Hendelser etter balansedagen

I januar 2021 har BitPro AS kjøpt 34% av aksjene i Keynet AS.

## Note 8 Bankinnskudd

Selskapet har ikke bundne midler. Konsernets likviditet er organisert i en konsernkontoordning hvor morselskapet NGT Holding er eier av ordningen. Dette innebærer at datterselskapenes kontantbeholdning formelt sett er fordringer på morselskapet, og alle konsernselskapene er solidarisk ansvarlig for de trekk konsernet har gjort. Selskapet har ikke plassert overskuddslikviditet i andre midler enn bankinnskudd. Av totale fordringer på konsernselskap utgjør kr 159 389 008 innestående på konsernkonti.

## Note 9 Pantstillelser

Aksjer i Fiber Norge AS, fordringer og investeringer er stilt som sikkerhet for lån i Telecom Holding 3 AS.



## Fiber Norge AS

### Kontantstrømoppstilling

	2020	2019
<b>KONTANTSTRØMMER FRA OPERASJONELLE AKTIVITETER:</b>		
Årsresultat før skattekostnad	198 071 069	14 491 484
Periodens betalte skatt	-11 938	0
Tap/gevinst ved salg av anleggsmidler	-197 404 535	0
Endring i leverandørgjeld	-49 928	1
Endringer i konsernmellomværender	146 157 853	-73 279 263
Endring i andre omløpsmidler og andre gjeldsposter	1 584 500	-1 575 000
<b>Netto kontantstrømmer fra operasjonelle aktiviteter</b>	<b>148 347 021</b>	<b>-60 362 778</b>
<b>KONTANTSTRØMMER FRA INVESTERINGSAKTIVITETER:</b>		
Utbetalinger ved kjøp av finansielle anleggsmidler	-201 662 757	0
Innbetalinger fra investeringer i finansielle anleggsmidler	201 662 757	60 362 778
<b>Netto kontantstrøm fra investeringsaktiviteter</b>	<b>0</b>	<b>60 362 778</b>
<b>KONTANTSTRØMMER FRA FINANSIERINGSAKTIVITETER:</b>		
Innbetaling av egenkapital	20 000 000	0
Utbetaling av konsernbidrag	-168 346 718	0
<b>Netto kontantstrøm fra finansieringsaktiviteter</b>	<b>-148 346 718</b>	<b>0</b>
Netto endring i bankinnskudd, kontanter og lignende	303	0
Beholdning av bankinnskudd, kontanter og lignende pr 01.01.	0	0
<b>Beholdning av bankinnskudd, kontanter og lignende pr 31.12.</b>	<b>303</b>	<b>0</b>